

# Przedmowa

Urząd Statystyczny w Gdańsku przekazuje Państwu opracowanie zawierające wyniki ogólnopolskiego badania statystycznego GUS „Ustawiczne szkolenie zawodowe w przedsiębiorstwach” w 2005 r. Badanie to Urząd przeprowadził w kwietniu 2006 r. w około 18 tys. przedsiębiorstwach z całego kraju dobranych metodą losową.


Wcześniej (w 2000 r.) Urząd Statystyczny w Gdańsku, w ramach wykonywanych prac metodologicznych, przeprowadził badanie o charakterze pilotażowym na terenie województwa pomorskiego. Przygotowując się do przeprowadzenia badania ogólnopolskiego Urząd zweryfikował zastosowane tam rozwiązania metodologiczne dostosowując je do norm obowiązujących w Europejskim Systemie Statystycznym. Efekty tych prac może znaleźć Czytelnik w publikacji „Metodologia i organizacja badania *Ustawiczne szkolenie zawodowe w przedsiębiorstwach* w 2005 r.” (wyd. US w Gdańsku 2006). Obecne badanie, realizowane w oparciu o *Rozporządzenie Komisji Europejskiej nr 198/2006 z dnia 3 lutego 2006 r. w sprawie statystyk dotyczących kształcenia zawodowego w przedsiębiorstwach*, przeprowadzone było jednocześnie we wszystkich krajach Unii Europejskiej.

Celem zrealizowanego badania było uzyskanie informacji dotyczących skali szkoleń, zakresu tematycznego kursów, czasu i kosztów ponoszonych przez przedsiębiorstwa na podnoszenie kwalifikacji swoich pracowników oraz na tzw. wstępne kształcenie zawodowe. W przypadkach nie wykonywania szkoleń zawodowych badane przedsiębiorstwa miały określić przyczyny nieprowadzenia doksztalcania pracowników.

Szczegółowe wyniki badania zgrupowano w ośmiu działach tematycznych, a całość poprzedzono opisem przyjętej metodologii, gdzie – oprócz zakresu podmiotowego i przedmiotowego badania oraz objaśnienia użytych w publikacji podstawowych pojęć i definicji – przedstawiono też zasadę doboru próby, jak i ocenę kompletności badania.

Wyrażam nadzieję, że niniejsza publikacja stanie się istotnym źródłem informacji o zaangażowaniu przedsiębiorstw w kształcenie zawodowe pracowników, stosowanej przez ich kierownictwa polityki i strategii w tym zakresie oraz o efektach tych działań.

Janusz Łyskawa



Dyrektor  
Urzędu Statystycznego  
w Gdańsku

# 1. Zakres podmiotowy badania

Podmiotem badania, zgodnie z jego celem, było przedsiębiorstwo. Populację badania zdefiniowano jako przedsiębiorstwa zatrudniające 10 i więcej osób oraz prowadzące podstawową działalność, według Polskiej Klasyfikacji Działalności (PKD)<sup>1</sup>, zaliczaną do 20 wytypowanych grup: sekcji i działów:

1. C :Górnictwo
2. D 15-16  
15: Produkcja artykułów spożywczych i napojów  
16: Produkcja wyrobów tytoniowych
3. D 17-19  
17: Włókiennictwo  
18: Produkcja odzieży i wyrobów futrzarskich  
  
19: Produkcja skór wyprawionych i wyrobów ze skór wyprawionych
4. D 21-22  
21: Produkcja masy włóknistej, papieru oraz wyrobów z papieru  
22: Działalność wydawnicza; poligrafia i reprodukcja zapisanych nośników informacji
5. D 23-26  
23: Wytwarzanie koksu, produktów rafinacji ropy naftowej i paliw jądrowych  
24: Produkcja wyrobów chemicznych  
25: Produkcja wyrobów gumowych i z tworzyw sztucznych  
26: Produkcja wyrobów z pozostałych surowców niemetalicznych
6. D 27-28  
27: Produkcja metali  
28: Produkcja metalowych wyrobów gotowych, z wyłączeniem maszyn i urządzeń
7. D 29-33  
29: Produkcja maszyn i urządzeń, gdzie indziej niesklasyfikowana  
30: Produkcja maszyn biurowych i komputerów  
31: Produkcja maszyn i aparatury elektrycznej, gdzie indziej niesklasyfikowana  
32: Produkcja sprzętu i urządzeń radiowych, telewizyjnych i telekomunikacyjnych  
33: Produkcja instrumentów medycznych, precyzyjnych i optycznych, zegarów i zegarków

# 1. Units scope of the survey

*Enterprise was the subject of the survey, as indicated in its aims. The surveyed population was defined as enterprises employing 10 and more persons, conducting basic activity included, according to PKD<sup>1</sup> (Polish Classification of Activities), in 20 selected groups: sections and divisions:*

1. C: Mining and quarrying
2. D 15-16  
15: Manufacture of food products and beverages  
16: Manufacture of tobacco products
3. D 17-19  
17: Manufacture of textiles  
18: Manufacture of wearing apparel; dressing and dyeing of fur  
19: Tanning and dressing of leather; manufacture of luggage, handbags, saddlery, harness and footwear
4. D 21-22  
21: Manufacture of pulp, paper and paper products  
22: Publishing, printing and reproduction of recorded media
5. D 23-26  
23: Manufacture of coke, refined petroleum products and nuclear fuel  
24: Manufacture of chemicals and chemical products  
25: Manufacture of rubber and plastic products  
26: Manufacture of other non-metallic mineral products
6. D 27-28  
27: Manufacture of basic metals  
28: Manufacture of fabricated metal products, except machinery and equipment
7. D 29-33  
29: Manufacture of machinery and equipments n.e.c.  
30: Manufacture of office machinery and computers  
31: Manufacture of electrical machinery and apparatus n.e.c.  
32: Manufacture of radio, television and communication equipment and apparatus  
33: Manufacture of medical, precision and optical instruments, watches and clocks

<sup>1</sup> PKD została opracowana na podstawie wydawnictwa Urzędu Statystycznego Wspólnot Europejskich EUROSTAT – „Nomenclature des Activités de Communauté Européenne – NACE rev. 1.1”. PKD wprowadzona została z dniem 1 maja 2004 r. rozporządzeniem Rady Ministrów z dnia 20 stycznia 2004 r. w sprawie Polskiej Klasyfikacji Działalności (Dz. U. Nr 33, poz. 289).

<sup>1</sup> *The Polish Classification of Activities (PKD) compiled on the basis of the Statistical Office of the European Communities EUROSTAT publication „Nomenclature des Activités de Communauté Européenne – NACE rev. 1.1”. PKD was introduced on 1 V 2004 by the decree of the Council of Ministers regarding the Polish Classification of Activities, dated 20 I 2004 (Journal of Laws No. 33, item 289).*

8. D 34-35  
 34: Produkcja pojazdów samochodowych, przyczep i naczep  
 35: Produkcja pozostałego sprzętu transportowego
9. D 20, 36-37  
 20: Produkcja drewna i wyrobów z drewna oraz z korka (z wyłączeniem mebli), wyrobów ze słomy i materiałów używanych do wyplatania  
 36: Produkcja mebli; działalność produkcyjna, gdzie indziej niesklasyfikowana  
 37: Przetwarzanie odpadów
10. E: Wytwarzanie i zaopatrywanie w energię elektryczną, gaz, wodę
11. F: Budownictwo
12. G 50: Sprzedaż, obsługa i naprawa pojazdów samochodowych i motocykli; sprzedaż detaliczna paliw do pojazdów samochodowych
13. G 51: Handel hurtowy i komisowy, z wyłączeniem handlu pojazdami samochodowymi, motocyklami
14. G 52: Handel detaliczny, z wyłączeniem sprzedaży pojazdów samochodowych, motocykli; naprawa artykułów użytku osobistego i domowego
15. H: Hotele i restauracje
16. I 60-63  
 60: Transport lądowy; transport rurociągowy  
 61: Transport wodny  
 62: Transport lotniczy  
 63: Działalność wspomagająca transport; działalność związana z turystyką
17. I 64: Poczta i telekomunikacja
18. J 65-66  
 65: Pośrednictwo finansowe, z wyłączeniem ubezpieczeń i funduszy emerytalno-rentowych  
 66: Ubezpieczenia oraz fundusze emerytalno-rentowe bez gwarantowanej prawnie opieki społecznej
19. J 67: Działalność pomocnicza związana z pośrednictwem finansowym i ubezpieczeniami
20. K+O  
 K: Obsługa nieruchomości, wynajem i usługi związane z prowadzeniem działalności gospodarczej  
 O: Działalność usługowa komunalna, społeczna i indywidualna, pozostała

Ze względu na wielkość zatrudnienia przedsiębiorstwa zostały podzielone na 3 zasadnicze grupy określone następującymi przedziałami:

- 1) 10-49 osób,
- 2) 50-249 osób,
- 3) 250 i więcej osób.

8. D 34-35  
 34: *Manufacture of motor vehicles, trailers and semi-trailers*  
 35: *Manufacture of other transport equipment*
9. D 20, 36-37  
 20: *Manufacture of wood and of products of wood and cork, except furniture; manufacture of articles of straw and plaiting materials*  
 36: *Manufacture of furniture; manufacturing n.e.c.*  
 37: *Recycling*
10. E: *Electricity, gas and water supply*
11. F: *Construction*
12. G 50: *Sale, maintenance and repair of motor vehicles and motorcycles; retail of automotive fuel*
13. G 51: *Wholesale trade and commission trade, except of motor vehicles and motorcycles*
14. G 52: *Retail trade, except of motor vehicles and motorcycles; repair of personal and household goods*
15. H: *Hotels and restaurants*
16. I 60-63  
 60: *Land transport; transport via pipelines*  
 61: *Water transport*  
 62: *Air transport*  
 63: *Supporting and auxiliary transport activities; activities of travel agencies*
17. I 64: *Post and telecommunications*
18. J 65-66  
 65: *Financial intermediation, except insurance and pension funding*  
 66: *Insurance and pension funding, except compulsory social security*
19. J 67: *Activities auxiliary to financial intermediation*
20. K+O  
 K: *Real estate, renting and business activities*  
 O: *Other community, social and personal service activities*

According to the size of employment the enterprises were divided into 3 main groups comprised in sections:

- 1) 10-49 persons,
- 2) 50-249 persons,
- 3) 250 persons and more.

## 2. Zakres przedmiotowy badania

Okresem referencyjnym w badaniu był rok 2005, przy czym w paru pytaniach formularza nawiązywano do roku poprzedniego – 2004, a także do 2006 r., pytając o zamierzenia przedsiębiorstw.

Przedmiotem badania były informacje charakteryzujące zaangażowanie pracodawców w podnoszenie kwalifikacji zawodowych i umiejętności pracujących. Uzyskane wyniki umożliwiły określenie m.in. rozmiarów i form prowadzonych szkoleń, ich czasu trwania i uczestników, dziedzin i realizatorów kursów, a ponadto wyliczenie podstawowych wskaźników: dostępności do szkoleń oraz udziału kosztów kursów w ogólnym koszcie pracy.

Osobnym zagadnieniem podlegającym badaniu były rozmiary i koszty wstępnego kształcenia zawodowego w przedsiębiorstwach.

## 3. Sposób doboru próby

Operat do badania został utworzony na podstawie Bazy Jednostek Statystycznych, powstałej w oparciu o rejestr REGON, według stanu na koniec lutego 2006 r. Próbę wylosowano według założeń określonych w Rozporządzeniu Komisji (WE) nr 198/2006 z dnia 3 lutego 2006 r., tj. zgodnie ze schematem losowania warstwowego uwzględniając wielkość przedsiębiorstwa i rodzaj prowadzonej działalności.

## 4. Kompletność badania

Ostateczna wielkość próby wyniosła ok. 18 tys. przedsiębiorstw.

W trakcie badania okazało się, że część spośród wylosowanych podmiotów nie prowadziła działalności gospodarczej (ok. 3% wielkości próby), m.in. z powodu nie rozpoczęcia działalności, jej zawieszenia lub likwidacji. Z częścią jednostek nie udało się nawiązać kontaktu (5,8% próby), były też takie podmioty, które zatrudniały mniej niż 10 osób (1,6% próby).

Ostatecznie, kompletność badania rozumiana jako udział jednostek w próbie, które zrealizowały obowiązek sprawozdawczy wyniosła 84,9%, w tym w jednostkach o zatrudnieniu 10-49 osób – 80,1%, 50-249 osób – 97,8%, powyżej 250 osób – 99,4%.

## 2. Subject scope of the survey

2005 was the reference year of the survey. However, several questions on the form referred to the previous year – 2004, as well as to 2006 when asking about plans.

The survey measured information regarding the involvement of employers in increasing the employees' job skills and qualifications. The obtained results made it possible to define, among others, the size and form of provided courses, their time, participants, fields and training providers, as well as basic indicators: availability of courses and a share of cost of training in the total labour cost.

Another issue raised in the survey was the size and cost of IVT courses in enterprises.

## 3. Sampling design

The sampling frame for the survey was based on the Statistical Units Base (SUB) derived from the REGON register as at the end of February 2006. The sample was selected according to assumptions defined in the Commission's Regulation (EC) no 198/2006 of 3 February 2006, i.e. in accordance with the stratified sampling scheme including the enterprise size class and type of activity.

## 4. Completeness of the survey

The total size of the sample amounted to about 18 thousand enterprises.

The survey revealed that a part of the selected units did not conduct economic activity (3% of the sample): some had not started, some other had suspended or closed down their businesses. 5.8% of the units were unavailable and 1.6% had decreased employment to under 10 persons.

Finally, the survey completeness taken as a share of units which fulfilled reporting obligation in the sample accounted for 84.9% of which in units employing 10-49 persons – 80.1%, 50-249 persons – 97.8% and 250 and more – 99.4%.

## 5. Podstawowe pojęcia i definicje

Generalnie w badaniu wykorzystano definicje zalecane i opracowane przez Eurostat, dostosowując je w niewielkim zakresie do polskich uwarunkowań i rozwiązań prawnych.

Zestawienie przyjętych definicji dla potrzeb przeprowadzonego w Polsce badania podano w poniższym zestawieniu:

### PRACUJĄCY

Przez pracujących rozumie się:

- 1) osoby zatrudnione na podstawie stosunku pracy (tj. umowy o pracę, powołania, wyboru lub mianowania) łącznie z sezonowymi i zatrudnionymi dorywczo;
- 2) pracodawców i pracujących na własny rachunek:
  - właścicieli i współwłaścicieli (łącznie z bezpłatnie pomagającymi członkami ich rodzin) jednostek prowadzących działalność gospodarczą (z wyłączeniem wspólników spółek, którzy nie pracują w spółce),
  - osoby pracujące na własny rachunek;
- 3) agentów pracujących na podstawie umów agencyjnych i umów na warunkach zlecenia (łącznie z pomagającymi członkami ich rodzin oraz osobami zatrudnionymi przez agentów);
- 4) osoby wykonujące pracę nakładczą;
- 5) członków spółdzielni produkcji rolniczej, tj. członków RSP oraz powstałych na ich bazie spółdzielni o innym profilu produkcyjnym, w odniesieniu do których funkcjonuje prawo spółdzielcze, a także członków spółdzielni kółek rolniczych.

Do pracujących nie zalicza się osób korzystających w okresie sprawozdawczym z urlopów wychowawczych, z urlopów bezpłatnych w wymiarze powyżej 3 miesięcy, zatrudnionych na podstawie umowy-zlecenia lub umowy o dzieło, a także osób (uczniów) zatrudnionych na podstawie umowy o pracę w celu przygotowania zawodowego.

### OGÓLNE KOSZTY PRACY BRUTTO ZATRUDNIONYCH

Ogólne koszty pracy brutto obejmują wszystkie wydatki poniesione przez przedsiębiorstwo w związku z zatrudnieniem pracowników. Ogólne koszty pracy oblicza się jako sumę bezpośrednich i pośrednich kosztów pracy zatrudnionych. Do bezpośrednich kosztów pracy zalicza się:

- wynagrodzenia w formie pieniężnej z wypłatami z tytułu udziału w zysku lub w nadwyżce bilansowej,
- bonusy, premie, ryczałty (np. za używanie samochodu prywatnego do celów służbowych),

## 5. General concepts and definitions

Generally, definitions recommended and prepared by the Eurostat were used in the survey, slightly adjusted to Polish conditions and legislature.

A set of definitions adopted for the sake of the survey conducted in Poland is presented below:

### PERSONS EMPLOYED

Persons employed are understood as:

- 1) persons employed on employment contract (i.e. job agreement, appointed, or on service), including part-time workers and seasonal workers;
- 2) working proprietors:
  - owners and partners (including unpaid family workers) in the enterprise (excluding partners who do not work in the company),
  - self-employed persons;
- 3) persons with agency contract or service contract (including unpaid family workers and subcontracted workers);
- 4) persons working from home;
- 5) members of agricultural cooperatives and associated non-agricultural manufactures falling under the cooperative law, as well as the members of agricultural circles.

It excludes persons absent and not paid during the whole reference period (e.g. persons on parental leave, leaves longer than 3 months, employed by firms under contract or seconded staff, as well as persons holding an apprenticeship or vocational training contract).

### TOTAL LABOUR COSTS OF PERSONS EMPLOYED

Total labour costs of persons employed are defined as the sum of the direct and indirect labour costs. The direct labour costs include:

- direct pay including participation in a profit or a balance surplus,
- bonus, benefits and allowances (e.g. private car used for business purposes),

- wynagrodzenia za czas niewykonywania pracy wypłacone ze środków pracodawców (wynagrodzenie za urlop wypoczynkowy i dla poratowania zdrowia, za czas niezdolności do pracy wskutek choroby, za czas postojów niezawinionego przez pracownika),
- ekwiwalenty pieniężne za niewykorzystany urlop wypoczynkowy,
- świadczenia o charakterze deputatowym (wartość świadczeń w części nieopłacanej przez pracownika) lub ich ekwiwalenty pieniężne (np. deputaty węglowe, energetyczne, środków spożywczych), a także ekwiwalenty za umundurowanie, jeśli obowiązek jego noszenia wynika z obowiązujących ustaw.

Do pośrednich kosztów pracy zalicza się ubezpieczenia i świadczenia na rzecz pracowników, np. odpisy na zakładowy fundusz świadczeń socjalnych, składniki z tytułu ubezpieczeń społecznych, dopłaty do biletów, wydatki na doskonalenie, kształcenie i przekwalifikowanie kadr oraz wydatki związane z bezpieczeństwem i higieną pracy.

Pozycje zaliczane do kosztów pracy dotyczą zatrudnionych na podstawie stosunku pracy (bez uczniów i praktykantów) i obejmują świadczenia za 2005 r. bez względu na termin ich realizacji.

## USTAWICZNE KSZTAŁCENIE ZAWODOWE

Przez ustawiczne kształcenie zawodowe rozumie się zaplanowane z wyprzedzeniem działania i przedsięwzięcia związane z doskonaleniem zawodowym pracowników, które w całości lub w części finansuje przedsiębiorstwo.

### PODSTAWOWE FORMY USTAWICZNEGO KSZTAŁCENIA ZAWODOWEGO – KURSY

Do podstawowych form ustawicznego kształcenia zawodowego zaliczamy kursy:

- wewnętrzne – przygotowane i prowadzone przez samo przedsiębiorstwo na terenie lub poza terenem przedsiębiorstwa,
- zewnętrzne – przygotowane i prowadzone przez realizatora spoza przedsiębiorstwa na terenie lub poza terenem przedsiębiorstwa.

Kursy prowadzone są poza stanowiskiem pracy, np. w ośrodku szkoleniowym, salach wykładowych. Odbývają się według ustalonego programu przez prowadzącego kurs i przeznaczone są dla większej liczby uczestników.

### POZOSTAŁE FORMY USTAWICZNEGO KSZTAŁCENIA ZAWODOWEGO

Przez pozostałe formy ustawicznego kształcenia zawodowego rozumie się działania:

- *payments for days not worked (paid holidays and sick leave or layoffs),*
- *money equivalent for unused holiday,*
- *allowances (value of allowance not paid by an employee) or their money equivalent (e.g. for coal, energy or food) and equivalent for uniforms, if the law imposes duty to wear them.*

*Indirect costs include statutory social security contributions and other social expenditure, e.g. contributions to the company's fund of social benefits, subsidies for tickets, vocational training costs and costs connected with health and security at work.*

*Items included in labour costs concern persons employed on employment contract (without trainees or apprentices) and cover payments for 2005 regardless of the date of realization.*

## CONTINUING VOCATIONAL TRAINING

*Continuing vocational training are planned in advance activities and measures connected with vocational training of employees, fully or partly financed by the enterprise.*

### BASIC FORMS OF CONTINUING VOCATIONAL TRAINING – COURSES

*Basic forms of continuing vocational training include the following courses:*

- *internal – designed and managed by the enterprise itself on the company's premises or outside the enterprise,*
- *external – designed and managed by a training organisation which is not part of the enterprise.*

*The course can take place either within or outside the enterprise, e.g. in a training center. The courses are conducted according to a programme and designed for a bigger number of participants.*

### OTHER FORMS OF CVT

*Other forms of CVT include the following activities:*

- powiązane z pracą i miejscem pracy oraz uczestnictwo pracownika w konferencjach, targach itp. w celach szkoleniowych,
- cechujące się wysokim stopniem samoorganizacji (czasu, miejsca) przez uczestnika lub grupę uczestników,
- dostosowane do indywidualnych potrzeb pracownika.

Rozróżniamy następujące formy:

#### Szkolenia na stanowisku pracy

Są to planowane, okresowe szkolenia, instruktaże i praktyczne doświadczenia zdobywane przy wykorzystaniu codziennych narzędzi pracy przez pracowników na ich stanowiskach pracy lub w symulowanych sytuacjach zadaniowych.

#### Zaplanowane uczenie się poprzez rotację, zamianę, zastępstwa

Rotację pracowników i zamianę oraz zastępstwa na stanowiskach pracy uznaje się za formę ustawicznego szkolenia zawodowego, jeżeli celem ich jest doskonalenie umiejętności pracownika. Nie zalicza się przemieszczania pracowników z jednej pracy do drugiej, które nie są planowane jako rozwój zawodowy pracownika.

#### Zaplanowane uczenie się uczestników w kołach naukowych i jakościowych

Koła naukowe są to grupy pracujących, które spotykają się regularnie w celu dokształcania się w zakresie wymagań dotyczących organizacji pracy, procedur, miejsca pracy.

Koła jakościowe są to grupy pracujących, których głównym celem jest rozwiązywanie problemów produkcyjnych.

#### Planowane samokształcenie kierowane

Pracujący samodzielnie podejmuje inicjatywę samokształcenia i określa treść, czas i miejsce realizacji swojego dokształcania.

Ta forma to najczęściej nauka na odległość z wykorzystaniem środków audiowizualnych, kursów korespondencyjnych, dokształcania się opartego na wykorzystaniu komputera i Internetu.

#### Uczestnictwo w konferencjach, spotkaniach warsztatowych, targach i wykładach

Uczestnictwo w tych formach jest zaliczane do ustawicznego kształcenia zawodowego tylko wtedy, jeżeli jest zaplanowane z wyprzedzeniem, a głównym celem jest podnoszenie kwalifikacji zawodowych.

- *connected with work and work place, also attendance at conferences, trade fairs, etc. for the purpose of learning,*
- *characterised by a degree of self-organisation (time, place) by a participant or a group of participants,*
- *tailored according to the learner's individual needs.*

*The following types are identified:*

#### *On-the-job-training*

*These are planned periods of training, instruction or practical experience in the work place using the normal tools of work, either at the immediate place of work or in the work situation.*

#### *Planned training through job rotation, exchange, secondments or study visits*

*Job rotation within the enterprise and exchanges with other enterprises are "other" forms of CVT if these measures are intended to develop the skills of the workers involved. Transfers of workers from one job to another which are not a part of planned developmental programme should be excluded.*

#### *Planned training through participation in learning or quality circles*

*Learning circles are groups of persons employed who come together on a regular basis with the primary aim of learning more about the requirements of the work organization, work procedures and work places.*

*Quality circles are working groups, having the objective of solving production problems.*

#### *Planned training through self-directed learning*

*An individual engages in a planned learning initiative where he or she manages the training time and the place at which the training takes place.*

*Learning usually takes the form of distance learning using different media, correspondence, computer and Internet-based methods.*

#### *Attendance at conferences, workshops, trade fairs and lectures*

*Participation in these forms are considered vocational training only when they are planned in advance and where the primary intention of a person employed attending them is learning.*

## UCZESTNICY PODSTAWOWYCH FORM SZKOLEŃ (KURSÓW)

Jako pracujących uczestniczących w kursach ustawicznego kształcenia zawodowego przyjęto wyłącznie uczestników co najmniej jednego kursu. Każdy uczestnik wykazany jest tylko raz, niezależnie od tego, ile razy uczestniczył w kursach. Oznacza to, że jeżeli pracujący uczestniczył w dwóch wewnętrznych kursach i w jednym zewnętrznym to wykazany będzie jako jeden pracujący uczestniczący w kursach.

## PŁATNE GODZINY CZASU PRACY SPĘDZONE NA KURSACH PRZEZ PRACUJĄCYCH (CZAS UCZESTNICTWA W KURSACH)

Jest to łączna ilość godzin spędzonych na kursach przez wszystkich uczestników w ramach płatnych godzin pracy w badanym roku. W przypadku, gdy czas trwania kursu wykracza poza badany rok, to do ogólnego czasu uczestnictwa należy zaliczyć tylko czas mieszczący się w badanym roku. Czas uczestnictwa obejmuje rzeczywisty czas trwania kursu, nie uwzględnia czasu normalnej pracy między kursami, czasu dojazdu na kurs itp.

## REALIZATORZY KURSÓW

Rozróżnia się realizatora:

- wewnętrznego, tj. samo przedsiębiorstwo,
- zewnętrznego, tj. osoba lub organizacja spoza przedsiębiorstwa.

Do zewnętrznych realizatorów należą:

- szkoły wyższe oraz placówki naukowo-badawcze,
- centra szkolenia dorosłych,
- prywatne instytucje szkoleniowe,
- prywatne firmy, których działalnością nie są szkolenia (np. dostawcy sprzętów, stowarzyszenia),
- organizacje pracodawców, izby handlowe, samorząd gospodarczy,
- związki zawodowe,
- inne organizacje.

## DZIEDZINY KURSÓW

Ustalono według unijnej klasyfikacji „Fields of Training. Manual” (CEDEFOP/Eurostat, 1999), zawierającej 9 głównych obszarów tematycznych zastosowanych w badaniu.

## PARTICIPANTS IN BASIC FORMS OF TRAINING (COURSES)

*A participant is a person who took part in one or more CVT courses during the reference period. Each person should be counted only once, irrespective of the number of CVT courses she or he attended. For instance, if a person employed has participated in two internally managed courses and one external course, he or she should be counted as one participant.*

## PAID WORKING TIME SPENT IN CVT COURSES (HOURS IN COURSES)

*This is the total time that all participants spent in CVT courses during paid working time in the reference year. Where courses fell only partly within the reference year, only the time spent during that year should be included. The number of hours spent in CVT courses should cover only the actual training time, excluding any periods of normal working between training, the time spent travelling to the course, etc.*

## COURSES PROVIDERS

*The following types of providers are identified:*

- *internal, i.e. the enterprise itself,*
- *external, i.e. a person or organisation from outside.*

*These are:*

- *schools, colleges, universities and other higher education institutions,*
- *public training institutions,*
- *private training institutions,*
- *private companies whose main activity is not training (e.g. equipment suppliers, associate companies),*
- *employers' associations, chambers of commerce, sector bodies,*
- *trade unions,*
- *other training providers.*

## FIELD OF TRAINING

*Defined according to the Union classification „Fields of Training. Manual” (CEDEFOP/Eurostat, 1999), including 9 main subject areas applied in the survey.*



## KOSZTY REALIZACJI KURSÓW

Koszty obejmują:

- opłaty poniesione na rzecz realizatorów kursów – są to opłaty na rzecz zewnętrznych realizatorów kursów obejmujące opłaty za materiały szkoleniowe, koszty egzaminów i zewnętrznych wykładowców,
- koszty podróży i diet – dotyczą płatności dokonanych na rzecz uczestników kursów, związane z dojazdem na kurs, zakwaterowaniem, posiłkami, transportem wewnętrznym itp.,
- koszty pracy wewnętrznych wykładowców – koszty te dotyczą kadry zatrudnionej w ośrodkach szkoleniowych oraz wykładowców częściowo lub całkowicie zaangażowanych w prowadzenie kursów wewnętrznych. Jeżeli koszty te nie są ewidencjonowane w przedsiębiorstwie, to mogą zostać oszacowane na podstawie danych o ogólnej liczbie wykładowców wewnętrznych, średniego wynagrodzenia oraz pośrednich kosztów,
- koszt utrzymania ośrodków, lokali szkoleniowych lub sal wykładowych oraz koszty materiałów szkoleniowych. Są to koszty prowadzenia, utrzymania ośrodka szkoleniowego lub innych nieruchomości i sprzętu wykorzystywanych do prowadzenia kursów (bez kosztów osobowych). Koszty te obejmują także koszty materiałów szkoleniowych, zakupionych na potrzeby szkoleń.

U w a g a. Koszty ujmuje się bez podatku VAT.

## WSTĘPNE KSZTAŁCENIE ZAWODOWE

Przez wstępne kształcenie zawodowe rozumie się przygotowanie do zawodu młodocianych, którzy świadczą pracę na rzecz przedsiębiorstwa. Wstępne kształcenie zawodowe umożliwia pozyskanie formalnych kwalifikacji zawodowych i finansowane jest przez przedsiębiorstwo z możliwością uzyskania refundacji z Funduszu Pracy.

## UCZESTNICY WSTĘPNEGO KSZTAŁCENIA ZAWODOWEGO

Do uczestników wstępnego szkolenia zawodowego zalicza się młodocianych, tj. osoby w wieku 16-18 lat, przygotowywane do zawodu, które świadcząc pracę na rzecz przedsiębiorstwa uzyskują formalne kwalifikacje zawodowe.

## KOSZTY WSTĘPNEGO KSZTAŁCENIA ZAWODOWEGO

Wyróżnia się:

Koszty pracy uczestników wstępnego kształcenia zawodowego

Przez koszt pracy uczestnika wstępnego kształcenia zawodowego rozumie się wynagrodzenie młodocianych wraz ze składkami na ubezpieczenie społeczne.

## FEES AND PAYMENTS

*The costs include:*

- *costs made to external providers which cover the course fees, training materials, the cost of external trainers and examinations,*
- *travel expenses – payments made to participants, connected with travelling, accommodation catering and internal transportation,*
- *cost of internal providers – the labour costs of staff of training centres and trainers exclusively or partly involved in providing internal courses. If total labour costs are not available from enterprise records, then the labour costs may be estimated using data on the total number of internal trainers and average remuneration and indirect labour costs,*
- *the costs of running training centers, training rooms and materials. These are maintenance costs of facilities and equipment, excluding labour costs. They also include the costs of materials bought to support the provision of CVT courses.*

*N o t e: VAT should be excluded from the expenses.*

## INITIAL VOCATIONAL TRAINING

*Initial vocational training is a work-based training activity for apprentices/trainees. IVT courses lead to obtaining formal qualifications. It is financed by the enterprise with a possibility of reimbursement from Labour Fund.*

## PARTICIPANTS OF IVT COURSES

*The participants of IVT courses are juveniles aged 16-18 trained for the job while working for the enterprise.*

## COSTS OF INITIAL VOCATIONAL TRAINING

*The following costs are identified:*

*Labour costs of individuals registered on an IVT activity*

*Labour cost of individuals registered on an IVT activity consists of the apprentice's remuneration and the social insurance.*

### Koszty pracy instruktorów nauki zawodu

Instruktorzy nauki zawodu są pracownikami przedsiębiorstwa całkowicie lub częściowo zaangażowanymi we wstępne kształcenie zawodowe.

W przypadku, gdy praca dydaktyczna i wychowawcza z młodocianymi stanowi dla nich podstawowe zajęcie koszt pracy obejmuje wynagrodzenie wraz ze składkami na ubezpieczenie społeczne.

Jeżeli praca z młodocianymi nie stanowi podstawowego zajęcia, wówczas koszt pracy instruktora dotyczy dodatku szkoleniowego.

### Pozostałe koszty

Pozostałe koszty obejmują opłaty szkoleniowe, koszty zakupu materiałów szkoleniowych, sprzętu itp.

U w a g a. Koszty ujmuje się bez podatku VAT. Koszt wstępnego kształcenia zawodowego, według założeń Eurostatu, obejmuje wyłącznie pozostałe koszty.

### Labour costs of trainers or mentors

Trainers or mentors are persons employed by the enterprise, fully or partly involved in the initial vocational training.

When the educational activity is their main occupation, the labour cost includes remuneration and social security contribution.

If the work with the juveniles is not their basic occupation, then the labour cost of trainers falls under training allowance.

### Other costs

Other costs include training fees, purchase of teaching materials, equipment, etc.

N o t e: VAT should be excluded from the expenses. The cost of IVT courses, according to Eurostat guidelines, comprises only the other costs.



Szczegółowe zasady metodyczne przedstawione zostały w publikacji Urzędu Statystycznego w Gdańsku „Metodologia i organizacja badania *Ustawiczne szkolenie zawodowe w przedsiębiorstwach w 2005 r.*”, wydanej w 2006 r.

The detailed principles were presented in „Methodology and organization of survey Continuing vocational training in enterprises in 2005” published in 2006.

# I. CHARAKTERYSTYKA PRZEDSIĘBIORSTW I ICH ZAANGAŻOWANIE W USTAWICZNE KSZTAŁCENIE ZAWODOWE PROFILE OF ENTERPRISES AND THEIR PARTICIPATION IN CONTINUING VOCATIONAL TRAINING

TABL. 1. PRZEDSIĘBIORSTWA I PRACUJĄCY WEDŁUG PŁCI I WIEKU

ENTERPRISES AND PERSONS EMPLOYED BY SEX AND AGE

A. OGÓŁEM

A. TOTAL

WYSZCZEGÓLNIENIE SPECIFICATION	Przedsiębiorstwa Enterprises	Pracujący <i>Persons employed</i>					
		ogółem w tys. total in thous.	według płci <i>by sex</i>		według wieku <i>by age group</i>		
			mężczyźni males	kobiety females	poniżej 25 lat <i>under</i> 25 years	25-54 lata 25-54 years	55 lat i więcej 55 years and older
OGÓŁEM ..... TOTAL	73337	5226,8	61,9	38,1	10,0	82,8	7,2

WEDŁUG SEKCJI I DZIAŁÓW BY SECTIONS AND DIVISIONS

C .....	272	187,1	89,2	10,8	2,4	92,4	5,2
D, 15-16 .....	6036	414,2	55,0	45,0	12,3	82,3	5,4
D, 17-19 .....	3912	226,0	26,3	73,7	7,8	86,9	5,3
D, 21-22 .....	1640	104,3	57,3	42,7	9,8	83,2	7,0
D, 23-26 .....	3795	347,0	68,0	32,0	8,4	84,8	6,8
D, 27-28 .....	3448	259,1	83,9	16,1	8,8	82,8	8,4
D, 29-33 .....	3314	323,6	72,9	27,1	9,6	82,7	7,7
D, 34-35 .....	799	169,6	80,5	19,5	11,3	82,3	6,4
D, 20,36-37 .....	3717	255,4	74,2	25,8	15,0	80,1	4,9
E .....	935	192,4	78,1	21,9	1,6	86,9	11,5
F .....	7352	339,9	88,3	11,7	8,3	81,9	9,8
G, 50 .....	3224	102,2	76,3	23,7	15,7	78,3	6,0
G, 51 .....	9992	409,6	59,5	40,5	12,7	81,8	5,5
G, 52 .....	7266	405,8	30,3	69,7	20,1	76,1	3,8
H .....	2442	90,5	36,2	63,8	25,5	69,7	4,8
I, 60-63 .....	3086	336,1	77,0	23,0	3,8	88,4	7,8
I, 64 .....	243	158,0	48,4	51,6	6,2	89,3	4,5
J, 65-66 .....	1008	236,8	28,9	71,1	6,8	89,1	4,1
J, 67 .....	264	14,2	47,2	52,8	12,2	84,6	3,2
K+O .....	10592	655,1	56,2	43,8	8,5	78,6	12,9

WEDŁUG KLAS WIELKOŚCI PRZEDSIĘBIORSTW BY SIZE CLASSES OF ENTERPRISES

10-49 .....	55534	1181,3	60,6	39,4	10,7	81,9	7,4
50-249 .....	14953	1512,4	63,1	36,9	9,5	82,0	8,5
250 i więcej and more	2850	2533,0	61,8	38,2	10,0	83,6	6,4

TABL. 1. PRZEDSIĘBIORSTWA I PRACUJĄCY WEDŁUG PŁCI I WIEKU (cd.)

ENTERPRISES AND PERSONS EMPLOYED BY SEX AND AGE (cont.)

B. PROWADZĄCE SZKOLENIA<sup>a</sup>

B. PROVIDING TRAINING<sup>a</sup>

WYSZCZEGÓLNIENIE SPECIFICATION	Przedsiębiorstwa Enterprises	Pracujący Persons employed					
		ogółem w tys. total in thous.	według płci by sex		według wieku by age group		
			mężczyźni males	kobiety females	poniżej 25 lat under 25 years	25-54 lata 25-54 years	55 lat i więcej 55 years and older
RAZEM ..... TOTAL	25491	3461,8	62,9	37,1	9,2	83,6	7,2

WEDŁUG SEKCJI I DZIAŁÓW BY SECTIONS AND DIVISIONS

C .....	133	178,5	89,1	10,9	1,9	93,1	5,0
D, 15-16 .....	1540	224,3	54,9	45,1	10,9	84,0	5,1
D, 17-19 .....	541	75,8	33,1	66,9	8,1	86,5	5,4
D, 21-22 .....	555	62,7	58,6	41,4	10,5	83,5	6,0
D, 23-26 .....	1553	250,4	67,1	32,9	7,3	85,7	7,0
D, 27-28 .....	1358	180,2	84,2	15,8	8,4	84,0	7,6
D, 29-33 .....	1653	252,1	71,3	28,7	10,1	82,7	7,2
D, 34-35 .....	420	147,0	80,9	19,1	11,0	82,7	6,3
D, 20,36-37 .....	809	118,7	74,2	25,8	14,4	81,0	4,6
E .....	569	167,5	78,3	21,7	1,5	87,0	11,5
F .....	2149	182,8	88,7	11,3	7,8	81,1	11,1
G, 50 .....	1231	52,4	78,4	21,6	14,7	78,4	6,9
G, 51 .....	3640	226,5	58,3	41,7	11,6	83,0	5,4
G, 52 .....	1646	225,2	30,9	69,1	22,9	74,2	2,9
H .....	447	43,8	37,3	62,7	31,0	65,1	3,9
I, 60-63 .....	1113	263,0	76,3	23,7	3,3	88,8	7,9
I, 64 .....	121	152,0	47,6	52,4	6,0	89,6	4,4
J, 65-66 .....	801	219,3	28,7	71,3	6,9	89,1	4,0
J, 67 .....	127	10,0	48,8	51,2	10,9	86,6	2,5
K+O .....	5085	429,7	54,3	45,7	8,1	78,5	13,4

WEDŁUG KLAS WIELKOŚCI PRZEDSIĘBIORSTW BY SIZE CLASSES OF ENTERPRISES

10-49 .....	15012	361,7	60,9	39,1	9,4	82,2	8,4
50-249 .....	8197	868,4	65,2	34,8	8,2	82,7	9,1
250 i więcej and more	2282	2231,7	62,3	37,7	9,5	84,2	6,3

a W formach podstawowych i pozostałych; bez wstępnego kształcenia zawodowego.

a In CVT courses and other forms; excluding IVT.

TABL. 1. PRZEDSIĘBIORSTWA I PRACUJĄCY WEDŁUG PŁCI I WIEKU (dok.)

ENTERPRISES AND PERSONS EMPLOYED BY SEX AND AGE (cont.)

C. PROWADZĄCE KURSY

C. PROVIDING COURSES

WYSZCZEGÓLNIENIE SPECIFICATION	Przedsiębiorstwa Enterprises	Pracujący <i>Persons employed</i>					
		ogółem w tys. total in thous.	według płci <i>by sex</i>		według wieku <i>by age group</i>		
			mężczyźni males	kobiety females	poniżej 25 lat <i>under</i> 25 years	25-54 lata <i>25-54 years</i>	55 lat i więcej <i>55 years and older</i>
RAZEM ..... TOTAL	17380	3015,4	63,5	36,5	8,8	84,0	7,2

## WEDŁUG SEKCJI I DZIAŁÓW BY SECTIONS AND DIVISIONS

C .....	114	176,9	89,1	10,9	1,9	93,1	5,0
D, 15-16 .....	981	188,0	55,5	44,5	10,4	84,3	5,3
D, 17-19 .....	275	53,6	35,4	64,6	8,3	85,9	5,8
D, 21-22 .....	386	53,7	58,5	41,5	10,2	83,5	6,3
D, 23-26 .....	1194	222,6	67,7	32,3	7,2	85,6	7,2
D, 27-28 .....	985	159,6	85,2	14,8	8,2	84,2	7,6
D, 29-33 .....	1259	222,5	70,9	29,1	10,1	82,7	7,2
D, 34-35 .....	343	139,3	80,7	19,3	10,8	83,0	6,2
D, 20,36-37 .....	447	95,0	74,1	25,9	14,2	81,5	4,3
E .....	455	160,3	78,2	21,8	1,5	87,1	11,4
F .....	1546	153,7	88,6	11,4	7,8	81,4	10,8
G, 50 .....	824	37,9	78,7	21,3	12,7	80,6	6,7
G, 51 .....	2395	181,3	58,2	41,8	11,7	83,3	5,0
G, 52 .....	931	192,8	30,5	69,5	23,5	74,0	2,5
H .....	241	33,1	35,4	64,6	27,0	69,1	3,9
I, 60-63 .....	791	246,2	75,8	24,2	3,2	89,0	7,8
I, 64 .....	89	151,1	47,5	52,5	6,0	89,6	4,4
J, 65-66 .....	635	197,7	28,0	72,0	6,1	89,9	4,0
J, 67 .....	92	6,7	49,0	51,0	7,6	89,9	2,5
K+O .....	3397	343,4	55,1	44,9	8,0	78,2	13,8

## WEDŁUG KLAS WIELKOŚCI PRZEDSIĘBIORSTW BY SIZE CLASSES OF ENTERPRISES

10-49 .....	8942	226,0	61,9	38,1	9,0	82,6	8,4
50-249 .....	6372	697,2	66,1	33,9	7,9	82,8	9,3
250 i więcej and more	2061	2092,2	62,8	37,2	9,1	84,6	6,3

TABL. 2. CZAS I KOSZTY PRACY W PRZEDSIĘBIORSTWACH

HOURS WORKED AND LABOUR COSTS IN ENTERPRISES

A. OGÓŁEM

A. TOTAL

WYSZCZEGÓLNIENIE SPECIFICATION	Czas pracy Hours worked				Koszty pracy Labour costs	
	ogółem total	mężczyźni males	kobiety females	na 1 pra- cującego w h per person em- ployed in hours	ogółem w mln zł total in million PLN	na 1 pra- cującego w zł per person employed in PLN
	w mln h in million hours					
<b>OGÓŁEM</b> ..... <b>TOTAL</b>	<b>8671,8</b>	<b>5436,4</b>	<b>3235,4</b>	<b>1659</b>	<b>176980,2</b>	<b>33860</b>

WEDŁUG SEKCJI I DZIAŁÓW BY SECTIONS AND DIVISIONS

C .....	305,9	272,4	33,5	1635	11641,5	62229
D, 15-16 .....	689,3	381,7	307,6	1664	10933,4	26396
D, 17-19 .....	369,8	98,2	271,6	1636	4144,6	18338
D, 21-22 .....	172,1	99,9	72,2	1650	3901,7	37405
D, 23-26 .....	592,5	408,4	184,1	1708	13151,1	37902
D, 27-28 .....	435,3	366,9	68,4	1680	8039,0	31030
D, 29-33 .....	554,5	408,6	145,9	1714	10984,6	33949
D, 34-35 .....	290,6	233,8	56,8	1714	6238,3	36792
D, 20,36-37 .....	428,6	319,3	109,3	1678	5541,7	21697
E .....	332,4	259,5	72,9	1728	9812,2	50991
F .....	551,4	486,6	64,8	1622	9440,2	27775
G, 50 .....	172,4	132,4	40,0	1686	2675,0	26169
G, 51 .....	681,5	404,4	277,1	1664	13896,0	33922
G, 52 .....	639,7	198,5	441,2	1577	8656,3	21333
H .....	141,7	50,8	90,9	1566	1931,5	21343
I, 60-63 .....	572,6	442,4	130,2	1704	11740,8	34934
I, 64 .....	264,2	128,9	135,3	1672	7558,5	47840
J, 65-66 .....	389,4	127,2	262,2	1645	12597,7	53210
J, 67 .....	21,5	10,3	11,2	1515	825,7	58198
K+O .....	1066,4	606,2	460,2	1628	23270,4	35522

WEDŁUG KLAS WIELKOŚCI PRZEDSIĘBIORSTW BY SIZE CLASSES OF ENTERPRISES

10-49 .....	1945,5	1194,5	751,0	1647	28125,7	23810
50-249 .....	2534,2	1604,3	929,9	1676	46814,6	30953
250 i więcej and more	4192,1	2637,7	1554,4	1655	102039,9	40283

TABL. 2. CZAS I KOSZTY PRACY W PRZEDSIĘBIORSTWACH (cd.)

HOURS WORKED AND LABOUR COSTS IN ENTERPRISES (cont.)

B. PROWADZĄCE SZKOLENIA<sup>a</sup>B. PROVIDING TRAINING<sup>a</sup>

WYSZCZEGÓLNIENIE SPECIFICATION	Czas pracy Hours worked				Koszty pracy Labour costs	
	ogółem total	mężczyźni males	kobiety females	na 1 pra- cującego w h per person em- ployed in hours	ogółem w mln zł total in million PLN	na 1 pra- cującego w zł per person employed in PLN
	w mln h in million hours	in million hours				
<b>RAZEM</b> ..... <b>TOTAL</b>	<b>5781,1</b>	<b>3690,8</b>	<b>2090,3</b>	<b>1670</b>	<b>136550,6</b>	<b>39445</b>

WEDŁUG SEKCJI I DZIAŁÓW BY SECTIONS AND DIVISIONS

C .....	297,0	265,1	31,9	1663	11460,4	64192
D, 15-16 .....	386,9	214,9	172,0	1725	7395,0	32971
D, 17-19 .....	127,4	43,5	83,9	1680	1776,9	23437
D, 21-22 .....	105,9	62,5	43,4	1690	2742,5	43760
D, 23-26 .....	430,1	293,3	136,8	1718	10682,1	42662
D, 27-28 .....	303,0	254,9	48,1	1681	6077,3	33720
D, 29-33 .....	431,1	310,6	120,5	1710	8926,6	35415
D, 34-35 .....	253,2	204,2	49,0	1722	5670,4	38568
D, 20,36-37 .....	201,3	150,1	51,2	1696	3050,6	25698
E .....	287,5	225,9	61,6	1716	8710,0	51998
F .....	306,6	269,8	36,8	1677	6141,7	33593
G, 50 .....	88,2	69,5	18,7	1684	1588,0	30306
G, 51 .....	377,5	219,0	158,5	1667	9414,9	41570
G, 52 .....	342,1	107,5	234,6	1519	5163,2	22931
H .....	68,3	24,8	43,5	1559	1155,4	26376
I, 60-63 .....	445,4	340,0	105,4	1694	9962,4	37887
I, 64 .....	254,4	122,3	132,1	1674	7345,6	48327
J, 65-66 .....	361,6	118,5	243,1	1649	11866,9	54107
J, 67 .....	15,4	7,6	7,8	1542	641,8	64280
K+O .....	698,2	386,8	311,4	1625	16778,9	39051

WEDŁUG KLAS WIELKOŚCI PRZEDSIĘBIORSTW BY SIZE CLASSES OF ENTERPRISES

10-49 .....	603,4	372,4	231,0	1668	11238,6	31069
50-249 .....	1471,1	960,9	510,2	1694	31576,0	36359
250 i więcej and more	3706,6	2357,5	1349,1	1661	93736,0	42003

a W formach podstawowych i pozostałych; bez wstępnego kształcenia zawodowego.

a In CVT courses and other forms; excluding IVT.

TABL. 2. CZAS I KOSZTY PRACY W PRZEDSIĘBIORSTWACH (dok.)

HOURS WORKED AND LABOUR COSTS IN ENTERPRISES (cont.)

C. PROWADZĄCE KURSY

C. PROVIDING COURSES

WYSZCZEGÓLNIENIE SPECIFICATION	Czas pracy Hours worked				Koszty pracy Labour costs	
	ogółem total	mężczyźni males	kobiety females	na 1 pra- cującego w h per person em- ployed in hours	ogółem w mln zł total in million PLN	na 1 pra- cującego w zł per person employed in PLN
	w mln h in million hours	in million hours				
<b>RAZEM</b> ..... <b>TOTAL</b>	<b>5041,1</b>	<b>3248,0</b>	<b>1793,1</b>	<b>1672</b>	<b>123293,7</b>	<b>40888</b>

## WEDŁUG SEKCJI I DZIAŁÓW BY SECTIONS AND DIVISIONS

C .....	294,0	262,2	31,8	1662	11401,7	64464
D, 15-16 .....	323,6	182,1	141,5	1721	6393,5	34004
D, 17-19 .....	89,3	32,5	56,8	1666	1329,5	24797
D, 21-22 .....	90,7	53,4	37,3	1689	2421,9	45097
D, 23-26 .....	383,9	264,5	119,4	1725	9756,1	43828
D, 27-28 .....	268,4	228,1	40,3	1681	5574,2	34917
D, 29-33 .....	379,1	271,5	107,6	1704	7924,7	35613
D, 34-35 .....	240,4	194,6	45,8	1726	5403,9	38792
D, 20,36-37 .....	161,7	120,5	41,2	1702	2499,9	26313
E .....	274,9	215,6	59,3	1715	8392,8	52367
F .....	260,0	228,2	31,8	1692	5353,7	34833
G, 50 .....	64,4	50,9	13,5	1700	1199,4	31675
G, 51 .....	301,8	173,4	128,4	1665	7968,4	43949
G, 52 .....	290,5	90,2	200,3	1507	4439,2	23027
H .....	54,4	19,4	35,0	1643	976,7	29496
I, 60-63 .....	416,3	315,9	100,4	1691	9471,3	38462
I, 64 .....	252,9	121,4	131,5	1674	7313,3	48412
J, 65-66 .....	325,4	105,1	220,3	1646	10890,7	55099
J, 67 .....	10,9	5,5	5,4	1635	512,8	76683
K+O .....	558,5	313,0	245,5	1626	14070,0	40972

## WEDŁUG KLAS WIELKOŚCI PRZEDSIĘBIORSTW BY SIZE CLASSES OF ENTERPRISES

10-49 .....	379,5	236,6	142,9	1679	7749,1	34296
50-249 .....	1181,1	781,3	399,8	1694	26014,0	37310
250 i więcej and more	3480,5	2230,1	1250,4	1664	89530,6	42793



**TABL. 3. PRZEDSIĘBIORSTWA, KTÓRE WPROWADZIŁY NOWE ALBO ZNACZĄCO ULEPSZONE PRODUKTY, USŁUGI LUB METODY PRODUKCJI LUB ŚWIADCZENIA USŁUG**

*ENTERPRISES WHICH INTRODUCED NEW OR SIGNIFICANTLY IMPROVED GOODS, SERVICES, OR PRODUCTION METHODS OR PROVIDING SERVICES*

WYSZCZEGÓLNIENIE SPECIFICATION	Ogółem Total	W tym prowadzące <i>Of which providing</i>	
		szkolenia <sup>a</sup> training <sup>a</sup>	kursy courses

W LICZBACH BEZWZGLĘDNYCH    *IN ABSOLUTE NUMBERS*

<b>OGÓŁEM</b> .....	<b>11123</b>	<b>6543</b>	<b>4805</b>
<b>TOTAL</b>			

W ODSETKACH    *IN PERCENT*

Według sekcji i działów    *By sections and divisions*

C .....	0,4	0,6	0,8
D, 15-16 .....	11,0	9,1	9,1
D, 17-19 .....	4,6	2,3	1,6
D, 21-22 .....	3,3	3,1	2,9
D, 23-26 .....	7,7	8,7	9,4
D, 27-28 .....	6,5	6,4	6,1
D, 29-33 .....	7,1	8,3	8,7
D, 34-35 .....	1,9	2,3	2,8
D, 20,36-37 .....	6,3	4,3	3,7
E .....	1,4	1,5	1,5
F .....	7,2	5,7	6,7
G, 50 .....	2,9	3,3	3,2
G, 51 .....	11,0	10,9	10,2
G, 52 .....	5,2	4,6	3,2
H .....	3,0	2,3	1,7
I, 60-63 .....	3,5	3,5	3,6
I, 64 .....	0,9	1,0	1,1
J, 65-66 .....	4,3	6,6	7,3
J, 67 .....	0,4	0,6	0,6
K+O .....	11,4	14,9	15,8

Według klas wielkości przedsiębiorstw    *By size classes of enterprises*

10-49 .....	59,3	47,9	42,3
50-249 .....	31,1	37,1	38,8
250 i więcej and more	9,6	15,0	18,9

a W formach podstawowych i pozostałych; bez wstępnego kształcenia zawodowego.

a In CVT courses and other forms; excluding IVT.

TABL. 4. PRZEDSIĘBIORSTWA WEDŁUG POWODÓW<sup>a</sup> NIEZAPEWNIENIA USTAWICZNEGO KSZTAŁCENIA ZAWODOWEGO I KLAS WIELKOŚCI PRZEDSIĘBIORSTWENTERPRISES BY REASONS<sup>a</sup> OF NOT PROVIDING CONTINUING VOCATIONAL TRAINING AND SIZE CLASSES OF ENTERPRISES

A. OGÓŁEM

A. TOTAL

WYSZCZEGÓLNIENIE SPECIFICATION	Obecne kwalifikacje i umiejętności zatrudnionych w pełni odpowiadają potrzebom przedsiębiorstwa <i>The existing skills and competences of the persons employed corresponded to the current needs of the enterprise</i>	Przedsiębiorstwo wprowadziło strategię zatrudniania osób o odpowiednim poziomie kwalifikacji <i>The preferred strategy of the enterprise was to recruit individuals with the required skills and competences</i>	Przedsiębiorstwo miało trudności w ocenie swoich potrzeb szkoleniowych <i>Difficulties in assessing the enterprise's CVT needs</i>	Brak na rynku odpowiedniej oferty szkoleniowej <i>The lack of suitable CVT courses in the market</i>	Koszt szkolenia był zbyt wysoki dla przedsiębiorstwa <i>The high costs of CVT courses</i>	Przedsiębiorstwo koncentrowało się na wstępnym kształceniu zawodowym, a nie na kształceniu ustawicznym <i>Higher focus on IVT than CVT</i>	Przedsiębiorstwo zainwestowało w szkolenia w latach poprzednich i nie istniała potrzeba inwestowania w szkolenia w 2005 r. <i>Major training effort was realised in a previous year</i>	Zatrudniony personel nie miał czasu na uczestnictwo w szkoleniach <i>High workload and limited available time of persons employed</i>	Pozostałe powody <i>Other reasons</i>
	w % przedsiębiorstw nieprowadzących szkoleń    in % of enterprises not providing training								
<b>OGÓŁEM</b> ..... <b>TOTAL</b>	<b>79,1</b>	<b>59,5</b>	<b>3,1</b>	<b>5,7</b>	<b>29,4</b>	<b>9,3</b>	<b>6,9</b>	<b>10,1</b>	<b>33,9</b>
<b>WEDŁUG SEKCJI I DZIAŁÓW    BY SECTIONS AND DIVISIONS</b>									
C .....	78,4	54,7	7,9	5,0	23,7	6,5	12,2	11,5	30,9
D, 15-16 .....	81,2	52,0	2,7	5,5	30,1	17,4	5,5	8,2	25,7
D, 17-19 .....	79,7	59,2	2,7	7,1	31,3	5,6	2,9	11,8	27,6
D, 21-22 .....	81,1	64,2	2,2	8,7	27,2	7,4	4,0	9,3	43,5
D, 23-26 .....	76,7	57,7	4,0	7,8	24,5	9,6	10,0	8,3	38,3
D, 27-28 .....	82,2	61,3	2,8	9,0	30,6	12,2	8,3	8,3	28,2
D, 29-33 .....	76,3	65,8	3,7	4,5	27,9	8,4	6,5	10,1	39,0
D, 34-35 .....	77,0	63,3	4,2	10,6	29,8	11,9	6,6	10,6	26,7
D, 20,36-37 .....	78,4	53,2	3,4	7,6	31,5	10,4	5,0	11,5	34,3
E .....	85,3	54,4	1,4	7,1	30,1	7,1	11,8	13,1	37,7
F .....	76,5	60,0	1,9	4,9	32,4	7,8	7,0	9,7	30,9
G, 50 .....	81,4	58,1	1,4	3,4	31,3	10,9	10,6	8,9	30,0
G, 51 .....	79,2	57,2	3,2	4,7	28,2	8,1	8,2	9,5	35,2
G, 52 .....	79,6	58,5	3,0	5,3	30,1	10,3	6,9	10,3	41,2
H .....	78,5	65,2	2,5	4,7	30,7	8,6	3,6	10,9	31,1
I, 60-63 .....	79,5	71,0	2,1	3,4	25,9	6,2	7,5	11,0	31,7
I, 64 .....	82,0	63,9	8,2	6,6	18,9	3,3	9,0	15,6	39,3
J, 65-66 .....	75,4	67,2	2,9	3,4	20,8	9,2	10,1	7,7	45,9
J, 67 .....	76,6	63,5	4,4	10,2	16,1	10,2	5,1	8,0	37,2
K+O .....	78,6	64,1	5,0	5,2	27,9	6,5	7,5	11,6	37,6

a Przedsiębiorstwa mogły podać maksymalnie 3 najważniejsze powody.

a Enterprises could tick a maximum 3 most important reasons.

TABL. 4. PRZEDSIĘBIORSTWA WEDŁUG POWODÓW<sup>a</sup> NIEZAPEWNIENIA USTAWICZNEGO KSZTAŁCENIA ZAWODOWEGO I KLAS WIELKOŚCI PRZEDSIĘBIORSTW (cd.)ENTERPRISES BY REASONS<sup>a</sup> OF NOT PROVIDING CONTINUING VOCATIONAL TRAINING AND SIZE CLASSES OF ENTERPRISES (cont.)

B. PRZEDSIĘBIORSTWA O LICZBIE PRACUJĄCYCH 10-49

B. ENTERPRISES WITH THE NUMBER OF EMPLOYEES 10-49

WYSZCZEGÓLNIENIE SPECIFICATION	Obecne kwalifikacje i umiejętności zatrudnionych w pełni odpowiadają potrzebom przedsiębiorstwa <i>The existing skills and competences of the persons employed corresponded to the current needs of the enterprise</i>	Przedsiębiorstwo wprowadziło strategię zatrudniania osób o odpowiednim poziomie kwalifikacji <i>The preferred strategy of the enterprise was to recruit individuals with the required skills and competences</i>	Przedsiębiorstwo miało trudności w ocenie swoich potrzeb szkoleniowych <i>Difficulties in assessing the enterprise's CVT needs</i>	Brak na rynku odpowiedniej oferty szkoleniowej <i>The lack of suitable CVT courses in the market</i>	Koszt szkolenia był zbyt wysoki dla przedsiębiorstwa <i>The high costs of CVT courses</i>	Przedsiębiorstwo koncentrowało się na wstępnym kształceniu zawodowym, a nie na kształceniu ustawicznym <i>Higher focus on IVT than CVT</i>	Przedsiębiorstwo zainwestowało w szkolenia w latach poprzednich i nie istniała potrzeba inwestowania w szkolenia w 2005 r. <i>Major training effort was realised in a previous year</i>	Zatrudniony personel nie miał czasu na uczestnictwo w szkoleniach <i>High workload and limited available time of persons employed</i>	Pozostałe powody <i>Other reasons</i>
	w % przedsiębiorstw nieprowadzących szkoleń				in % of enterprises not providing training				
<b>OGÓŁEM</b> .....	<b>79,4</b>	<b>58,3</b>	<b>2,9</b>	<b>5,6</b>	<b>29,3</b>	<b>8,8</b>	<b>6,5</b>	<b>10,0</b>	<b>33,5</b>
<b>TOTAL</b>									
<b>WEDŁUG SEKCJI I DZIAŁÓW</b> <b>BY SECTIONS AND DIVISIONS</b>									
C .....	78,4	48,3	9,5	6,0	25,0	5,2	14,7	11,2	30,2
D, 15-16 .....	82,2	50,6	2,5	5,6	29,4	16,6	5,8	9,3	24,1
D, 17-19 .....	80,7	58,7	2,2	7,0	28,4	5,5	2,2	12,3	27,4
D, 21-22 .....	81,0	64,9	2,1	7,7	29,3	6,7	5,0	9,5	42,6
D, 23-26 .....	78,0	54,0	4,1	7,1	25,7	9,3	9,0	8,0	41,3
D, 27-28 .....	80,7	59,3	3,1	9,6	30,9	12,3	7,0	8,3	27,8
D, 29-33 .....	78,5	65,8	2,8	5,0	29,9	8,3	6,0	11,0	37,6
D, 34-35 .....	77,1	61,8	3,1	8,5	31,4	9,9	6,8	7,8	28,3
D, 20,36-37 .....	79,6	50,9	3,5	8,3	31,2	10,5	4,0	11,3	34,8
E .....	82,9	56,4	1,7	5,6	30,3	11,1	11,1	9,4	32,1
F .....	76,4	58,5	1,6	4,6	32,4	7,1	7,0	10,3	31,4
G, 50 .....	81,3	57,8	1,0	3,7	30,8	11,0	10,4	8,8	29,7
G, 51 .....	79,5	55,9	3,6	3,9	27,2	6,7	8,7	8,5	35,5
G, 52 .....	80,6	57,9	2,9	5,8	29,1	9,5	7,1	9,7	40,6
H .....	78,5	64,8	2,4	5,0	31,0	8,3	3,7	10,7	30,7
I, 60-63 .....	80,9	69,8	2,4	3,1	25,7	6,2	6,3	11,3	32,2
I, 64 .....	85,0	59,8	7,5	7,5	19,6	1,9	9,3	15,9	37,4
J, 65-66 .....	76,5	65,1	3,6	3,0	24,1	10,2	10,2	7,8	42,8
J, 67 .....	79,2	64,2	4,2	11,7	15,8	10,8	4,2	7,5	38,3
K+O .....	77,4	62,5	4,7	5,5	29,7	6,2	5,5	11,7	35,2

<sup>a</sup> Przedsiębiorstwa mogły podać maksymalnie 3 najważniejsze powody.<sup>a</sup> Enterprises could tick a maximum 3 most important reasons.

TABL. 4. PRZEDSIĘBIORSTWA WEDŁUG POWODÓW<sup>a</sup> NIEZAPEWNIENIA USTAWICZNEGO KSZTAŁCENIA ZAWODOWEGO I KLAS WIELKOŚCI PRZEDSIĘBIORSTW (cd.)ENTERPRISES BY REASONS<sup>a</sup> OF NOT PROVIDING CONTINUING VOCATIONAL TRAINING AND SIZE CLASSES OF ENTERPRISES (cont.)

C. PRZEDSIĘBIORSTWA O LICZBIE PRACUJĄCYCH 50-249

C. ENTERPRISES WITH THE NUMBER OF EMPLOYEES 50-249

WYSZCZEGÓLNIENIE SPECIFICATION	Obecne kwalifikacje i umiejętności zatrudnionych w pełni odpowiadają potrzebom przedsiębiorstwa <i>The existing skills and competences of the persons employed corresponded to the current needs of the enterprise</i>	Przedsiębiorstwo wprowadziło strategię zatrudniania osób o odpowiednim poziomie kwalifikacji <i>The preferred strategy of the enterprise was to recruit individuals with the required skills and competences</i>	Przedsiębiorstwo miało trudności w ocenie swoich potrzeb szkoleniowych <i>Difficulties in assessing the enterprise's CVT needs</i>	Brak na rynku odpowiedniej oferty szkoleniowej <i>The lack of suitable CVT courses in the market</i>	Koszt szkolenia był zbyt wysoki dla przedsiębiorstwa <i>The high costs of CVT courses</i>	Przedsiębiorstwo koncentrowało się na wstępnym kształceniu zawodowym, a nie na kształceniu ustawicznym <i>Higher focus on IVT than CVT</i>	Przedsiębiorstwo zainwestowało w szkolenia w latach poprzednich i nie istniała potrzeba inwestowania w szkolenia w 2005 r. <i>Major training effort was realised in a previous year</i>	Zatrudniony personel nie miał czasu na uczestnictwo w szkoleniach <i>High workload and limited available time of persons employed</i>	Pozostałe powody <i>Other reasons</i>
	w % przedsiębiorstw nieprowadzących szkoleń in % of enterprises not providing training								
<b>OGÓŁEM</b> ..... <b>TOTAL</b>	<b>77,6</b>	<b>66,0</b>	<b>3,6</b>	<b>6,1</b>	<b>30,2</b>	<b>12,1</b>	<b>8,7</b>	<b>10,3</b>	<b>35,6</b>
<b>WEDŁUG SEKCJI I DZIAŁÓW BY SECTIONS AND DIVISIONS</b>									
C .....	72,7	90,9	0,0	0,0	18,2	13,6	0,0	13,6	36,4
D, 15-16 .....	77,9	56,7	3,3	5,2	33,7	21,4	4,0	2,7	32,8
D, 17-19 .....	76,1	61,2	4,3	7,4	42,3	5,9	4,7	10,3	27,3
D, 21-22 .....	81,3	61,7	2,8	12,6	19,6	9,3	0,0	8,4	46,3
D, 23-26 .....	70,8	74,3	3,7	11,0	19,7	11,0	14,7	9,0	25,7
D, 27-28 .....	89,3	70,3	1,3	6,7	28,6	11,5	13,4	8,3	30,2
D, 29-33 .....	66,8	65,8	8,1	2,3	19,4	8,1	8,1	5,8	45,2
D, 34-35 .....	77,9	70,1	9,1	19,5	27,3	19,5	6,5	22,1	13,0
D, 20,36-37 .....	74,1	61,2	2,3	5,0	32,6	9,5	9,4	11,9	32,9
E .....	90,4	50,4	0,0	10,4	30,4	0,0	10,4	20,0	50,4
F .....	77,4	70,5	4,5	6,8	31,7	13,5	7,2	4,6	26,9
G, 50 .....	83,8	61,8	5,1	0,0	38,2	11,0	12,5	11,0	33,1
G, 51 .....	77,4	68,6	0,0	11,2	37,2	20,2	4,4	18,0	31,7
G, 52 .....	72,4	61,8	3,5	1,2	37,9	15,7	6,0	14,5	45,1
H .....	79,7	71,2	3,4	1,7	24,6	12,7	3,4	15,3	37,3
I, 60-63 .....	71,9	78,7	0,0	5,6	27,7	5,6	13,9	9,7	27,3
I, 64 .....	45,5	81,8	0,0	0,0	18,2	18,2	18,2	18,2	27,3
J, 65-66 .....	73,5	76,5	0,0	5,9	5,9	5,9	5,9	5,9	58,8
J, 67 .....	66,7	66,7	6,7	0,0	20,0	6,7	13,3	20,0	20,0
K+O .....	85,4	71,2	7,2	3,6	18,1	7,3	18,9	11,6	51,3

<sup>a</sup> Przedsiębiorstwa mogły podać maksymalnie 3 najważniejsze powody.<sup>a</sup> Enterprises could tick a maximum 3 most important reasons.

TABL. 4. PRZEDSIĘBIORSTWA WEDŁUG POWODÓW<sup>a</sup> NIEZAPEWNIENIA USTAWICZNEGO KSZTAŁCENIA ZAWODOWEGO I KLAS WIELKOŚCI PRZEDSIĘBIORSTW (dok.)ENTERPRISES BY REASONS<sup>a</sup> OF NOT PROVIDING CONTINUING VOCATIONAL TRAINING AND SIZE CLASSES OF ENTERPRISES (cont.)

D. PRZEDSIĘBIORSTWA O LICZBIE PRACUJĄCYCH 250 I WIĘCEJ

D. ENTERPRISES WITH THE NUMBER OF EMPLOYEES 250 AND MORE

WYSZCZEGÓLNIENIE SPECIFICATION	Obecne kwalifikacje i umiejętności zatrudnionych w pełni odpowiadają potrzebom przedsiębiorstwa <i>The existing skills and competences of the persons employed corresponded to the current needs of the enterprise</i>	Przedsiębiorstwo wprowadziło strategię zatrudniania osób o odpowiednim poziomie kwalifikacji <i>The preferred strategy of the enterprise was to recruit individuals with the required skills and competences</i>	Przedsiębiorstwo miało trudności w ocenie swoich potrzeb szkoleniowych <i>Difficulties in assessing the enterprise's CVT needs</i>	Brak na rynku odpowiedniej oferty szkoleniowej <i>The lack of suitable CVT courses in the market</i>	Koszt szkolenia był zbyt wysoki dla przedsiębiorstwa <i>The high costs of CVT courses</i>	Przedsiębiorstwo koncentrowało się na wstępnym kształceniu zawodowym, a nie na kształceniu ustawicznym <i>Higher focus on IVT than CVT</i>	Przedsiębiorstwo zainwestowało w szkolenia w latach poprzednich i nie istniała potrzeba inwestowania w szkolenia w 2005 r. <i>Major training effort was realised in a previous year</i>	Zatrudniony personel nie miał czasu na uczestnictwo w szkoleniach <i>High workload and limited available time of persons employed</i>	Pozostałe powody <i>Other reasons</i>
	w % przedsiębiorstw nieprowadzących szkoleń				in % of enterprises not providing training				
<b>OGÓŁEM</b> ..... <b>TOTAL</b>	<b>72,6</b>	<b>69,6</b>	<b>4,2</b>	<b>5,8</b>	<b>26,9</b>	<b>12,5</b>	<b>9,3</b>	<b>9,3</b>	<b>39,5</b>
<b>WEDŁUG SEKCJI I DZIAŁÓW</b> <b>BY SECTIONS AND DIVISIONS</b>									
C .....	100,0	0,0	0,0	0,0	0,0	0,0	0,0	0,0	0,0
D, 15-16 .....	69,2	70,5	2,6	5,1	29,5	15,4	9,0	10,3	37,2
D, 17-19 .....	73,8	59,0	3,3	8,2	32,8	9,8	9,8	6,6	39,3
D, 21-22 .....	90,0	70,0	0,0	10,0	10,0	20,0	0,0	10,0	60,0
D, 23-26 .....	80,0	63,3	3,3	6,7	20,0	10,0	13,3	13,3	26,7
D, 27-28 .....	73,3	66,7	6,7	0,0	40,0	26,7	33,3	0,0	20,0
D, 29-33 .....	78,6	67,9	3,6	7,1	28,6	17,9	10,7	14,3	39,3
D, 34-35 .....	50,0	50,0	0,0	0,0	0,0	10,0	0,0	0,0	80,0
D, 20,36-37 .....	70,8	66,2	10,8	3,1	35,4	16,9	6,2	16,9	30,8
E .....	71,4	57,1	14,3	0,0	28,6	0,0	57,1	14,3	14,3
F .....	65,4	76,9	3,8	15,4	42,3	3,8	0,0	15,4	30,8
G, 50 .....	83,3	83,3	0,0	0,0	16,7	0,0	0,0	0,0	50,0
G, 51 .....	56,8	75,7	0,0	5,4	21,6	10,8	2,7	13,5	56,8
G, 52 .....	70,7	73,2	2,4	4,9	24,4	17,1	7,3	7,3	46,3
H .....	60,0	60,0	20,0	0,0	40,0	0,0	0,0	0,0	40,0
I, 60-63 .....	73,5	67,6	5,9	2,9	20,6	11,8	17,6	5,9	44,1
I, 64 .....	80,0	100,0	40,0	0,0	0,0	0,0	0,0	0,0	80,0
J, 65-66 .....	57,1	71,4	0,0	0,0	14,3	0,0	28,6	14,3	57,1
J, 67 .....	50,0	50,0	0,0	0,0	0,0	0,0	0,0	0,0	50,0
K+O .....	81,0	78,0	2,0	8,0	24,0	11,0	8,0	5,0	38,0

<sup>a</sup> Przedsiębiorstwa mogły podać maksymalnie 3 najważniejsze powody.<sup>a</sup> Enterprises could tick a maximum 3 most important reasons.

**TABL. 5. PRZEDSIĘBIORSTWA, KTÓRE ZAPEWNIŁY LUB NIE ZAPEWNIŁY USTAWICZNEGO KSZTAŁCENIA ZAWODOWEGO W 2004 R. WEDŁUG KLAS WIELKOŚCI PRZEDSIĘBIORSTW**

*ENTERPRISES WHICH PROVIDED OR DID NOT PROVIDE CONTINUING VOCATIONAL TRAINING IN 2004 BY SIZE CLASSES OF ENTERPRISES*

A. OGÓŁEM

A. TOTAL

WYSZCZEGÓLNIENIE SPECIFICATION	Przedsiębiorstwa, które zapewniły w 2004 r. <i>Enterprises which provided training in 2004</i>				Przedsiębiorstwa, które nie zapewniły w 2004 r. <i>Enterprises which did not provide training in 2004</i>			
	kursy <i>courses</i>	pozostałe formy usta- wicznego kształcenia zawodowego <i>other forms of CVT</i>	w tym przedsiębiorstwa, które prowadziły w 2005 r. <i>of which enterprises which provided training in 2005</i>		kursów <i>courses</i>	pozostałych form usta- wicznego kształcenia zawodowego <i>other forms of CVT</i>	w tym przedsiębiorstwa, które prowadziły w 2005 r. <i>of which enterprises which provided training in 2005</i>	
			kursy <i>courses</i>	pozostałe formy usta- wicznego kształcenia zawodowego <i>other forms of CVT</i>			kursy <i>courses</i>	pozostałe formy usta- wicznego kształcenia zawodowego <i>other forms of CVT</i>

W LICZBACH BEZWZGLĘDNYCH *IN ABSOLUTE NUMBERS*

<b>OGÓŁEM</b> .....	<b>15412</b>	<b>15835</b>	<b>14131</b>	<b>14507</b>	<b>56170</b>	<b>55748</b>	<b>13771</b>	<b>13386</b>
<b>TOTAL</b>								

W ODSETKACH *IN PERCENT*

Według sekcji i działów *By sections and divisions*

C .....	0,7	0,5	0,7	0,5	0,3	0,3	0,2	0,4
D, 15-16 .....	6,7	6,9	6,1	6,5	8,7	8,7	5,6	5,3
D, 17-19 .....	1,8	2,0	1,6	1,9	6,3	6,2	2,6	2,2
D, 21-22 .....	1,9	2,0	1,9	2,2	2,3	2,3	2,6	2,1
D, 23-26 .....	6,7	6,2	6,7	6,2	4,8	4,9	5,4	5,8
D, 27-28 .....	5,6	5,5	5,5	5,5	4,5	4,5	5,0	5,1
D, 29-33 .....	7,1	7,3	8,3	7,6	3,9	3,8	5,1	5,0
D, 34-35 .....	2,1	2,0	2,1	2,0	0,8	0,8	1,1	1,2
D, 20,36-37 .....	2,5	2,6	2,5	2,6	5,7	5,7	3,6	3,7
E .....	3,0	2,8	3,2	3,0	0,8	0,9	1,0	1,4
F .....	8,2	8,6	8,2	7,9	10,5	10,4	8,9	9,4
G, 50 .....	4,4	4,8	4,3	4,7	4,4	4,3	5,3	4,9
G, 51 .....	14,5	14,5	14,7	14,5	13,5	13,5	14,5	14,0
G, 52 .....	4,9	5,2	4,6	5,1	11,2	11,2	8,7	8,4
H .....	1,3	1,5	1,2	1,4	3,9	3,8	2,3	2,2
I, 60-63 .....	4,7	4,2	4,4	4,0	4,1	4,2	4,1	4,8
I, 64 .....	0,5	0,6	0,5	0,6	0,3	0,3	0,5	0,4
J, 65-66 .....	4,0	3,6	4,3	3,9	0,7	0,8	1,8	2,1
J, 67 .....	0,5	0,5	0,5	0,5	0,3	0,3	0,5	0,4
K+O .....	19,1	18,5	18,8	19,5	13,0	13,2	21,1	21,2

**TABL. 5. PRZEDSIĘBIORSTWA, KTÓRE ZAPEWNIŁY LUB NIE ZAPEWNIŁY USTAWICZNEGO KSZTAŁCENIA ZAWODOWEGO W 2004 R. WEDŁUG KLAS WIELKOŚCI PRZEDSIĘBIORSTW (cd.)**

*ENTERPRISES WHICH PROVIDED OR DID NOT PROVIDE CONTINUING VOCATIONAL TRAINING IN 2004 BY SIZE CLASSES OF ENTERPRISES (cont.)*

**B. PRZEDSIĘBIORSTWA O LICZBIE PRACUJĄCYCH 10-49**

*B. ENTERPRISES WITH THE NUMBER OF EMPLOYEES 10-49*

WYSZCZEGÓLNIENIE SPECIFICATION	Przedsiębiorstwa, które zapewniły w 2004 r. <i>Enterprises which provided training in 2004</i>				Przedsiębiorstwa, które nie zapewniły w 2004 r. <i>Enterprises which did not provide training in 2004</i>			
	kursy <i>courses</i>	pozostałe formy usta- wicznego kształcenia zawodowego <i>other forms of CVT</i>	w tym przedsiębiorstwa, które prowadziły w 2005 r. <i>of which enterprises which provided training in 2005</i>		kursów <i>courses</i>	pozostałych form usta- wicznego kształcenia zawodowego <i>other forms of CVT</i>	w tym przedsiębiorstwa, które prowadziły w 2005 r. <i>of which enterprises which provided training in 2005</i>	
			kursy <i>courses</i>	pozostałe formy usta- wicznego kształcenia zawodowego <i>other forms of CVT</i>			kursy <i>courses</i>	pozostałe formy usta- wicznego kształcenia zawodowego <i>other forms of CVT</i>

**W LICZBACH BEZWZGLĘDNYCH IN ABSOLUTE NUMBERS**

<b>OGÓŁEM .....</b> <b>TOTAL</b>	<b>7595</b>	<b>8441</b>	<b>6690</b>	<b>7485</b>	<b>46486</b>	<b>45637</b>	<b>9808</b>	<b>8947</b>
-------------------------------------	-------------	-------------	-------------	-------------	--------------	--------------	-------------	-------------

**W ODSETKACH IN PERCENT**

*Według sekcji i działów By sections and divisions*

C .....	0,2	0,2	0,2	0,2	0,3	0,3	0,3	0,3
D, 15-16 .....	6,1	6,1	5,3	5,4	8,4	8,4	4,7	4,8
D, 17-19 .....	1,2	1,4	0,8	1,2	5,7	5,8	1,8	1,6
D, 21-22 .....	1,6	1,7	1,5	1,8	2,2	2,2	2,4	2,0
D, 23-26 .....	4,9	4,3	4,9	4,2	4,4	4,5	4,1	4,8
D, 27-28 .....	4,0	4,0	3,8	3,9	4,2	4,2	4,0	4,0
D, 29-33 .....	4,9	5,0	5,6	5,4	3,5	3,5	4,4	4,4
D, 34-35 .....	0,9	0,9	0,7	0,8	0,7	0,7	1,0	1,0
D, 20,36-37 .....	1,5	2,0	1,5	2,0	5,4	5,3	3,2	3,0
E .....	1,3	1,4	1,4	1,6	0,7	0,6	1,0	0,8
F .....	8,8	9,2	8,6	7,9	10,8	10,8	8,4	9,5
G, 50 .....	6,5	6,8	6,5	6,7	4,8	4,8	6,2	6,0
G, 51 .....	20,1	19,4	21,1	20,1	14,6	14,6	17,8	17,3
G, 52 .....	5,6	6,1	5,2	5,9	11,7	11,7	9,0	8,7
H .....	1,7	1,9	1,5	1,7	4,3	4,3	2,7	2,6
I, 60-63 .....	4,0	3,8	3,6	3,7	4,1	4,2	4,4	4,4
I, 64 .....	0,5	0,7	0,6	0,7	0,3	0,3	0,6	0,4
J, 65-66 .....	4,1	3,8	4,5	4,2	0,7	0,7	1,9	1,9
J, 67 .....	0,6	0,7	0,6	0,7	0,3	0,3	0,5	0,4
K+O .....	21,7	20,8	22,0	22,0	12,9	12,9	21,6	22,0

**TABL. 5. PRZEDSIĘBIORSTWA, KTÓRE ZAPEWNIŁY LUB NIE ZAPEWNIŁY USTAWICZNEGO KSZTAŁCENIA ZAWODOWEGO W 2004 R. WEDŁUG KLAS WIELKOŚCI PRZEDSIĘBIORSTW (cd.)**

*ENTERPRISES WHICH PROVIDED OR DID NOT PROVIDE CONTINUING VOCATIONAL TRAINING IN 2004 BY SIZE CLASSES OF ENTERPRISES (cont.)*

**C. PRZEDSIĘBIORSTWA O LICZBIE PRACUJĄCYCH 50-249**

*C. ENTERPRISES WITH THE NUMBER OF EMPLOYEES 50-249*

WYSZCZEGÓLNIENIE SPECIFICATION	Przedsiębiorstwa, które zapewniły w 2004 r. <i>Enterprises which provided training in 2004</i>				Przedsiębiorstwa, które nie zapewniły w 2004 r. <i>Enterprises which did not provide training in 2004</i>			
	kursy <i>courses</i>	pozostałe formy usta- wicznego kształcenia zawodowego <i>other forms of CVT</i>	w tym przedsiębiorstwa, które prowadziły w 2005 r. <i>of which enterprises which provided training in 2005</i>		kursów <i>courses</i>	pozostałych form usta- wicznego kształcenia zawodowego <i>other forms of CVT</i>	w tym przedsiębiorstwa, które prowadziły w 2005 r. <i>of which enterprises which provided training in 2005</i>	
			kursy <i>courses</i>	pozostałe formy usta- wicznego kształcenia zawodowego <i>other forms of CVT</i>			kursy <i>courses</i>	pozostałe formy usta- wicznego kształcenia zawodowego <i>other forms of CVT</i>

**W LICZBACH BEZWZGLĘDNYCH IN ABSOLUTE NUMBERS**

<b>OGÓŁEM .....</b> <b>TOTAL</b>	<b>5834</b>	<b>5599</b>	<b>5388</b>	<b>5258</b>	<b>8849</b>	<b>9089</b>	<b>3538</b>	<b>3800</b>
-------------------------------------	-------------	-------------	-------------	-------------	-------------	-------------	-------------	-------------

**W ODSETKACH IN PERCENT**

*Według sekcji i działów By sections and divisions*

C .....	1,0	0,7	1,1	0,7	0,3	0,5	0,1	0,7
D, 15-16 .....	6,5	7,4	6,0	7,1	10,0	9,4	7,8	5,9
D, 17-19 .....	2,0	2,6	1,9	2,3	8,6	8,1	4,1	3,1
D, 21-22 .....	2,3	2,6	2,4	2,8	3,1	3,0	3,3	2,4
D, 23-26 .....	8,0	7,8	7,9	7,8	6,6	6,7	8,5	7,9
D, 27-28 .....	7,1	7,5	7,3	7,5	6,2	6,0	7,8	7,3
D, 29-33 .....	8,8	9,8	9,2	9,8	5,5	5,0	7,2	6,2
D, 34-35 .....	2,5	2,4	2,5	2,4	1,1	1,1	1,2	1,4
D, 20,36-37 .....	3,2	3,0	3,2	2,9	7,3	7,3	4,2	4,6
E .....	4,3	3,9	4,4	3,9	1,7	2,1	1,1	2,6
F .....	8,0	8,3	8,4	8,3	9,3	9,1	9,8	9,6
G, 50 .....	2,8	3,2	2,9	3,1	2,5	2,3	3,6	3,1
G, 51 .....	10,4	10,3	10,5	9,9	8,4	8,5	6,5	7,8
G, 52 .....	4,1	4,2	3,8	4,1	9,3	9,0	7,9	7,5
H .....	0,9	1,0	1,0	1,0	1,7	1,7	1,3	1,3
I, 60-63 .....	4,8	3,9	4,7	3,7	3,7	4,2	3,1	4,9
I, 64 .....	0,3	0,3	0,3	0,4	0,2	0,2	0,3	0,3
J, 65-66 .....	4,1	3,6	4,4	3,8	0,8	1,2	1,4	2,5
J, 67 .....	0,3	0,3	0,4	0,3	0,3	0,3	0,6	0,5
K+O .....	18,5	17,2	17,8	18,4	13,4	14,3	20,4	20,4



**TABL. 5. PRZEDSIĘBIORSTWA, KTÓRE ZAPEWNIŁY LUB NIE ZAPEWNIŁY USTAWICZNEGO KSZTAŁCENIA ZAWODOWEGO W 2004 R. WEDŁUG KLAS WIELKOŚCI PRZEDSIĘBIORSTW (dok.)**

*ENTERPRISES WHICH PROVIDED OR DID NOT PROVIDE CONTINUING VOCATIONAL TRAINING IN 2004 BY SIZE CLASSES OF ENTERPRISES (cont.)*

**D. PRZEDSIĘBIORSTWA O LICZBIE PRACUJĄCYCH 250 I WIĘCEJ**

*D. ENTERPRISES WITH THE NUMBER OF EMPLOYEES 250 AND MORE*

WYSZCZEGÓLNIENIE SPECIFICATION	Przedsiębiorstwa, które zapewniły w 2004 r. <i>Enterprises which provided training in 2004</i>				Przedsiębiorstwa, które nie zapewniły w 2004 r. <i>Enterprises which did not provide training in 2004</i>			
	kursy <i>courses</i>	pozostałe formy usta- wicznego kształcenia zawodowego <i>other forms of CVT</i>	w tym przedsiębiorstwa, które prowadziły w 2005 r. <i>of which enterprises which provided training in 2005</i>		kursów <i>courses</i>	pozostałych form usta- wicznego kształcenia zawodowego <i>other forms of CVT</i>	w tym przedsiębiorstwa, które prowadziły w 2005 r. <i>of which enterprises which provided training in 2005</i>	
			kursy <i>courses</i>	pozostałe formy usta- wicznego kształcenia zawodowego <i>other forms of CVT</i>			kursy <i>courses</i>	pozostałe formy usta- wicznego kształcenia zawodowego <i>other forms of CVT</i>

**W LICZBACH BEZWZGLĘDNYCH IN ABSOLUTE NUMBERS**

<b>OGÓŁEM .....</b> <b>TOTAL</b>	<b>1983</b>	<b>1795</b>	<b>1953</b>	<b>1764</b>	<b>835</b>	<b>1022</b>	<b>428</b>	<b>639</b>
-------------------------------------	-------------	-------------	-------------	-------------	------------	-------------	------------	------------

**W ODSETKACH IN PERCENT**

*Według sekcji i działów By sections and divisions*

C .....	1,5	1,5	1,5	1,5	0,1	0,4	0,0	0,5
D, 15-16 .....	9,3	9,1	9,2	9,1	11,4	11,3	8,4	8,1
D, 17-19 .....	3,4	3,6	3,4	3,5	9,8	8,4	7,9	6,6
D, 21-22 .....	2,2	2,0	2,2	2,0	1,1	1,6	0,0	1,4
D, 23-26 .....	9,8	10,3	9,8	10,2	6,5	6,4	8,4	8,3
D, 27-28 .....	7,0	6,6	7,0	6,7	3,5	4,8	5,4	7,2
D, 29-33 .....	10,2	10,5	10,2	10,5	5,1	5,5	5,8	5,9
D, 34-35 .....	6,0	6,1	6,0	6,1	2,2	2,6	2,6	3,4
D, 20,36-37 .....	4,6	4,4	4,6	4,4	10,2	9,6	8,6	7,5
E .....	5,8	6,0	5,8	6,0	1,1	1,7	1,6	2,3
F .....	6,2	6,4	6,2	6,4	6,8	6,4	12,1	7,7
G, 50 .....	0,8	0,8	0,8	0,9	0,7	0,7	0,2	0,2
G, 51 .....	4,9	5,0	5,0	4,9	6,3	6,1	4,9	4,7
G, 52 .....	4,7	4,2	4,7	4,3	7,2	7,5	7,0	8,1
H .....	0,8	1,1	0,8	1,1	1,6	1,0	2,6	1,1
I, 60-63 .....	7,0	6,7	7,0	6,6	6,2	6,8	5,8	9,2
I, 64 .....	0,8	0,8	0,7	0,8	0,5	0,4	0,2	0,2
J, 65-66 .....	3,2	2,8	3,3	2,8	1,3	2,4	0,9	3,1
J, 67 .....	0,5	0,4	0,4	0,4	0,2	0,3	0,2	0,3
K+O .....	11,3	11,7	11,5	11,8	18,2	16,2	17,1	14,1

**TABL. 6. ZAMIARY PRZEDSIĘBIORSTW W ZAKRESIE USTAWICZNEGO KSZTAŁCENIA ZAWODOWEGO NA 2006 R. WEDŁUG KLAS WIELKOŚCI PRZEDSIĘBIORSTW**

*ENTERPRISES INTENTION ON CONTINUING VOCATIONAL TRAINING IN 2006 BY SIZE CLASSES OF ENTERPRISES*

A. OGÓŁEM

A. TOTAL

WYSZCZEGÓLNIENIE SPECIFICATION	Przedsiębiorstwa, które zamierzały organizować <i>Enterprises which expected to provide training</i>				Przedsiębiorstwa, które nie zamierzały organizować <i>Enterprises which do not expected to provide training</i>			
	kursy <i>courses</i>	pozostałe formy usta- wicznego kształcenia zawodowego <i>other forms of CVT</i>	w tym prowadzące w 2005 r. <i>of which providing in 2005</i>		kursów <i>courses</i>	pozostałych form usta- wicznego kształcenia zawodowego <i>other forms of CVT</i>	w tym prowadzące w 2005 r. <i>of which providing in 2005</i>	
			kursy <i>courses</i>	pozostałe formy usta- wicznego kształcenia zawodowego <i>other forms of CVT</i>			kursy <i>courses</i>	pozostałe formy usta- wicznego kształcenia zawodowego <i>other forms of CVT</i>

W LICZBACH BEZWZGLĘDNYCH *IN ABSOLUTE NUMBERS*

<b>OGÓŁEM</b> .....	<b>19311</b>	<b>20678</b>	<b>16538</b>	<b>17328</b>	<b>54045</b>	<b>52662</b>	<b>10754</b>	<b>9784</b>
<b>TOTAL</b>								

W ODSETKACH *IN PERCENT*

Według sekcji i działów *By sections and divisions*

C .....	0,7	0,5	0,7	0,5	0,3	0,3	0,2	0,4
D, 15-16 .....	6,5	6,6	6,1	6,0	8,8	8,9	5,6	5,9
D, 17-19 .....	1,9	2,2	1,6	2,0	6,6	6,6	2,8	2,2
D, 21-22 .....	2,1	2,3	2,1	2,4	2,3	2,2	2,2	1,5
D, 23-26 .....	6,9	6,4	6,8	6,4	4,6	4,7	4,9	5,5
D, 27-28 .....	5,4	5,4	5,6	5,5	4,5	4,4	4,9	5,3
D, 29-33 .....	7,0	6,8	7,5	7,2	3,6	3,6	4,2	5,0
D, 34-35 .....	2,0	1,9	2,0	2,0	0,8	0,8	0,9	1,0
D, 20,36-37 .....	2,8	2,8	2,6	2,6	5,8	6,0	4,1	4,3
E .....	2,5	2,4	2,8	2,8	0,8	0,8	1,2	1,0
F .....	9,2	9,2	8,3	8,1	10,3	10,3	8,9	9,4
G, 50 .....	4,5	4,6	4,6	4,8	4,4	4,3	5,5	4,8
G, 51 .....	13,6	14,6	13,9	14,2	13,6	13,2	16,1	14,7
G, 52 .....	5,5	5,9	5,3	5,9	11,5	11,5	8,3	7,3
H .....	1,5	1,7	1,3	1,5	4,0	4,0	2,4	2,3
I, 60-63 .....	4,2	3,9	4,3	4,0	4,2	4,3	4,5	5,2
I, 64 .....	0,5	0,5	0,5	0,5	0,3	0,3	0,5	0,4
J, 65-66 .....	3,5	3,0	3,9	3,5	0,6	0,7	1,7	2,3
J, 67 .....	0,5	0,5	0,6	0,6	0,3	0,3	0,4	0,4
K+O .....	19,2	18,8	19,5	19,5	12,7	12,8	20,7	21,1

**TABL. 6. ZAMIARY PRZEDSIĘBIORSTW W ZAKRESIE USTAWICZNEGO KSZTAŁCENIA ZAWODOWEGO NA 2006 R. WEDŁUG KLAS WIELKOŚCI PRZEDSIĘBIORSTW (cd.)**

*ENTERPRISES INTENTION ON CONTINUING VOCATIONAL TRAINING IN 2006 BY SIZE CLASSES OF ENTERPRISES (cont.)*

**B. PRZEDSIĘBIORSTWA O LICZBIE PRACUJĄCYCH 10-49**

*B. ENTERPRISES WITH THE NUMBER OF EMPLOYEES 10-49*

WYSZCZEGÓLNIENIE SPECIFICATION	Przedsiębiorstwa, które zamierzały organizować <i>Enterprises which expected to provide training</i>				Przedsiębiorstwa, które nie zamierzały organizować <i>Enterprises which do not expected to provide training</i>			
	kursy <i>courses</i>	pozostałe formy usta- wicznego kształcenia zawodowego <i>other forms of CVT</i>	w tym prowadzące w 2005 r. <i>of which providing in 2005</i>		kursów <i>courses</i>	pozostałych form usta- wicznego kształcenia zawodowego <i>other forms of CVT</i>	w tym prowadzące w 2005 r. <i>of which providing in 2005</i>	
			kursy <i>courses</i>	pozostałe formy usta- wicznego kształcenia zawodowego <i>other forms of CVT</i>			kursy <i>courses</i>	pozostałe formy usta- wicznego kształcenia zawodowego <i>other forms of CVT</i>

**W LICZBACH BEZWZGLĘDNYCH    IN ABSOLUTE NUMBERS**

<b>OGÓŁEM .....</b> <b>TOTAL</b>	<b>10188</b>	<b>11889</b>	<b>8220</b>	<b>9302</b>	<b>45352</b>	<b>43644</b>	<b>8057</b>	<b>6669</b>
-------------------------------------	--------------	--------------	-------------	-------------	--------------	--------------	-------------	-------------

**W ODSETKACH    IN PERCENT**

*Według sekcji i działów    By sections and divisions*

C .....	0,3	0,3	0,3	0,3	0,3	0,3	0,2	0,2
D, 15-16 .....	5,9	6,1	5,1	5,1	8,5	8,6	4,5	5,0
D, 17-19 .....	1,4	1,5	0,9	1,2	6,0	6,1	2,0	1,8
D, 21-22 .....	1,7	1,8	1,8	2,0	2,2	2,2	2,1	1,8
D, 23-26 .....	4,9	4,7	5,0	4,8	4,4	4,4	4,0	4,0
D, 27-28 .....	3,9	4,3	3,7	3,9	4,2	4,1	4,2	4,0
D, 29-33 .....	4,7	4,8	5,3	5,2	3,5	3,4	4,4	4,4
D, 34-35 .....	0,9	0,8	0,8	0,9	0,7	0,7	1,0	0,9
D, 20,36-37 .....	2,1	2,5	1,8	2,1	5,4	5,5	3,4	3,5
E .....	1,2	1,2	1,3	1,5	0,6	0,6	1,1	0,7
F .....	10,0	10,2	8,3	8,3	10,7	10,6	8,8	9,1
G, 50 .....	6,3	5,8	6,6	6,5	4,8	4,8	6,3	6,3
G, 51 .....	18,1	18,8	19,1	19,0	14,6	14,2	19,7	18,8
G, 52 .....	6,5	6,6	6,2	6,7	11,8	12,0	8,3	7,9
H .....	2,0	2,2	1,7	1,9	4,4	4,5	2,8	2,8
I, 60-63 .....	3,8	3,7	3,7	3,7	4,1	4,2	4,5	4,6
I, 64 .....	0,5	0,6	0,6	0,6	0,3	0,3	0,5	0,4
J, 65-66 .....	3,4	3,0	4,0	3,7	0,6	0,6	1,8	2,0
J, 67 .....	0,6	0,6	0,7	0,7	0,3	0,3	0,4	0,3
K+O .....	21,8	20,5	23,1	21,9	12,6	12,6	20,0	21,5

**TABL. 6. ZAMIARY PRZEDSIĘBIORSTW W ZAKRESIE USTAWICZNEGO KSZTAŁCENIA ZAWODOWEGO NA 2006 R. WEDŁUG KLAS WIELKOŚCI PRZEDSIĘBIORSTW (cd.)**

*ENTERPRISES INTENTION ON CONTINUING VOCATIONAL TRAINING IN 2006 BY SIZE CLASSES OF ENTERPRISES (cont.)*

**C. PRZEDSIĘBIORSTWA O LICZBIE PRACUJĄCYCH 50-249**

**C. ENTERPRISES WITH THE NUMBER OF EMPLOYEES 50-249**

WYSZCZEGÓLNIENIE SPECIFICATION	Przedsiębiorstwa, które zamierzały organizować <i>Enterprises which expected to provide training</i>				Przedsiębiorstwa, które nie zamierzały organizować <i>Enterprises which do not expected to provide training</i>			
	kursy <i>courses</i>	pozostałe formy usta- wicznego kształcenia zawodowego <i>other forms of CVT</i>	w tym prowadzące w 2005 r. <i>of which providing in 2005</i>		kursów <i>courses</i>	pozostałych form usta- wicznego kształcenia zawodowego <i>other forms of CVT</i>	w tym prowadzące w 2005 r. <i>of which providing in 2005</i>	
			kursy <i>courses</i>	pozostałe formy usta- wicznego kształcenia zawodowego <i>other forms of CVT</i>			kursy <i>courses</i>	pozostałe formy usta- wicznego kształcenia zawodowego <i>other forms of CVT</i>

**W LICZBACH BEZWZGLĘDNYCH IN ABSOLUTE NUMBERS**

<b>OGÓŁEM</b> .....	<b>6985</b>	<b>6827</b>	<b>6242</b>	<b>6125</b>	<b>7981</b>	<b>8130</b>	<b>2439</b>	<b>2660</b>
<b>TOTAL</b>								

**W ODSETKACH IN PERCENT**

*Według sekcji i działów By sections and divisions*

C .....	0,9	0,7	1,0	0,7	0,3	0,5	0,1	0,9
D, 15-16 .....	6,7	6,7	6,3	6,5	10,4	10,3	8,6	7,7
D, 17-19 .....	2,1	3,1	2,0	2,7	9,5	8,5	4,6	2,2
D, 21-22 .....	2,7	3,3	2,6	3,2	3,0	2,5	2,6	0,8
D, 23-26 .....	8,9	8,4	8,3	7,7	5,5	6,0	7,5	8,7
D, 27-28 .....	7,0	6,9	7,5	7,3	6,2	6,4	7,2	8,6
D, 29-33 .....	9,5	9,3	9,5	9,3	4,3	4,6	4,8	6,2
D, 34-35 .....	2,5	2,5	2,4	2,4	0,8	0,8	0,7	0,8
D, 20,36-37 .....	3,1	2,8	3,1	2,8	8,1	8,2	5,8	6,1
E .....	3,6	3,5	3,8	4,0	1,9	2,0	1,6	1,4
F .....	8,6	8,2	8,8	8,2	9,0	9,2	9,8	10,7
G, 50 .....	3,0	3,5	3,2	3,5	2,3	1,9	3,1	1,7
G, 51 .....	9,8	10,1	10,1	9,8	8,6	8,5	4,6	5,8
G, 52 .....	4,4	5,0	4,2	5,0	9,7	9,1	8,5	6,0
H .....	1,1	1,0	1,0	1,0	1,7	1,7	1,1	1,4
I, 60-63 .....	4,1	3,5	4,3	3,6	4,2	4,8	3,9	5,8
I, 64 .....	0,3	0,3	0,3	0,3	0,3	0,2	0,4	0,3
J, 65-66 .....	3,6	3,1	4,0	3,4	0,7	1,2	1,3	3,1
J, 67 .....	0,4	0,4	0,4	0,4	0,3	0,3	0,4	0,5
K+O .....	17,7	17,7	17,2	18,2	13,2	13,3	23,4	21,3

**TABL. 6. ZAMIARY PRZEDSIĘBIORSTW W ZAKRESIE USTAWICZNEGO KSZTAŁCENIA ZAWODOWEGO NA 2006 R. WEDŁUG KLAS WIELKOŚCI PRZEDSIĘBIORSTW (dok.)**

*ENTERPRISES INTENTION ON CONTINUING VOCATIONAL TRAINING IN 2006 BY SIZE CLASSES OF ENTERPRISES (cont.)*

**D. PRZEDSIĘBIORSTWA O LICZBIE PRACUJĄCYCH 250 I WIĘCEJ**

*D. ENTERPRISES WITH THE NUMBER OF EMPLOYEES 250 AND MORE*

WYSZCZEGÓLNIENIE SPECIFICATION	Przedsiębiorstwa, które zamierzały organizować <i>Enterprises which expected to provide training</i>				Przedsiębiorstwa, które nie zamierzały organizować <i>Enterprises which do not expected to provide training</i>			
	kursy <i>courses</i>	pozostałe formy usta- wicznego kształcenia zawodowego <i>other forms of CVT</i>	w tym prowadzące w 2005 r. <i>of which providing in 2005</i>		kursów <i>courses</i>	pozostałych form usta- wicznego kształcenia zawodowego <i>other forms of CVT</i>	w tym prowadzące w 2005 r. <i>of which providing in 2005</i>	
			kursy <i>courses</i>	pozostałe formy usta- wicznego kształcenia zawodowego <i>other forms of CVT</i>			kursy <i>courses</i>	pozostałe formy usta- wicznego kształcenia zawodowego <i>other forms of CVT</i>

**W LICZBACH BEZWZGLĘDNYCH    IN ABSOLUTE NUMBERS**

<b>OGÓŁEM .....</b>	<b>2138</b>	<b>1962</b>	<b>2076</b>	<b>1901</b>	<b>712</b>	<b>887</b>	<b>258</b>	<b>455</b>
<b>TOTAL</b>								

**W ODSETKACH    IN PERCENT**

*Według sekcji i działów    By sections and divisions*

C .....	1,4	1,4	1,5	1,5	0,1	0,5	-	0,7
D, 15-16 .....	9,3	9,1	9,1	9,1	12,1	11,8	8,5	8,1
D, 17-19 .....	3,6	3,6	3,5	3,5	10,8	9,2	10,1	7,0
D, 21-22 .....	2,1	2,0	2,1	2,0	1,3	1,5	-	1,1
D, 23-26 .....	9,7	9,9	9,7	10,0	6,3	6,3	9,3	8,8
D, 27-28 .....	7,1	6,9	7,1	7,1	2,7	3,9	4,3	5,3
D, 29-33 .....	9,7	10,1	9,9	10,1	5,5	5,6	6,2	7,3
D, 34-35 .....	5,8	5,9	6,0	6,0	1,8	2,5	1,2	3,1
D, 20,36-37 .....	5,0	4,9	4,6	4,6	10,5	9,6	11,6	7,3
E .....	5,4	5,6	5,5	5,7	1,3	1,6	1,9	2,2
F .....	7,0	6,6	7,1	6,6	4,4	5,9	3,9	7,3
G, 50 .....	0,7	0,7	0,7	0,7	0,8	0,9	0,4	1,1
G, 51 .....	5,0	4,9	5,0	4,8	6,4	6,4	5,4	5,5
G, 52 .....	4,7	4,6	4,8	4,7	7,4	7,1	6,6	5,9
H .....	0,9	1,1	0,9	1,1	1,3	0,8	2,3	1,3
I, 60-63 .....	6,7	6,6	6,7	6,5	6,6	7,1	8,9	11,0
I, 64 .....	0,7	0,8	0,6	0,7	0,7	0,5	1,2	0,7
J, 65-66 .....	2,9	2,9	3,0	2,9	1,7	2,0	2,3	2,6
J, 67 .....	0,4	0,5	0,4	0,4	0,3	0,2	0,4	0,2
K+O .....	11,9	11,9	11,8	12,0	18,0	16,6	15,5	13,5

## II. USTAWICZNE KSZTAŁCENIE ZAWODOWE W PRZEDSIĘBIORSTWACH WEDŁUG FORM ORGANIZACYJNYCH CONTINUING VOCATIONAL TRAINING IN ENTERPRISES BY THE FORM OF ORGANIZATION

TABL. 1(7). PRZEDSIĘBIORSTWA WEDŁUG FORM PROWADZONYCH SZKOLEŃ<sup>a</sup> I KLAS WIELKOŚCI  
PRZEDSIĘBIORSTW

ENTERPRISES BY TYPE OF TRAINING<sup>a</sup> PROVIDED AND SIZE CLASSES OF ENTERPRISES

A. OGÓŁEM

A. TOTAL

WYSZCZEGÓLNIENIE SPECIFICATION	Kursy Courses			Pozostałe formy szkoleń Other forms of CVT					
	ogółem total	wewnę- trzne internal	zewnę- trzne external	ogółem total	zapla- nowane szko- lenia na stanowisku pracy planned training through on the job-training	zapla- nowane uczenie się poprzez rotację, zastępstwa planned training through job-rotation, exchanges, second- ments or study visits	zapla- nowane ucze- nie się poprzez uczest- nictwo w kołach naukowych i jako- ciowych planned training through participa- tion in learning or quality circles	plano- wane samo- kształce- nie kie- rowane planned training by self directed learning	uczestnic- two w kon- ferencjach, spotka- niach war- sztato- wych, tar- gach i wy- kładach attendance at confe- rences, workshops, trade fairs and lectures
<b>OGÓŁEM .....</b> <b>TOTAL</b>	<b>17380</b>	<b>7480</b>	<b>16512</b>	<b>20081</b>	<b>12146</b>	<b>2794</b>	<b>1338</b>	<b>2990</b>	<b>14252</b>

WEDŁUG SEKCJI I DZIAŁÓW BY SECTIONS AND DIVISIONS

C .....	114	49	112	101	66	7	14	16	64
D, 15-16 .....	981	567	888	1212	910	234	146	152	724
D, 17-19 .....	275	76	261	440	278	67	29	63	259
D, 21-22 .....	386	189	373	451	320	109	58	54	289
D, 23-26 .....	1194	595	1121	1156	724	196	132	186	798
D, 27-28 .....	985	498	952	1074	745	151	129	75	654
D, 29-33 .....	1259	646	1227	1293	870	225	110	124	977
D, 34-35 .....	343	201	331	328	249	88	73	59	213
D, 20,36-37 .....	447	147	428	641	430	80	40	71	344
E .....	455	142	455	496	250	38	22	88	469
F .....	1546	497	1493	1594	1028	161	64	160	1013
G, 50 .....	824	263	787	968	618	130	20	142	629
G, 51 .....	2395	1075	2218	2989	1670	389	162	539	2182
G, 52 .....	931	347	891	1360	713	191	56	183	1025
H .....	241	105	205	365	271	75	14	53	184
I, 60-63 .....	791	307	755	808	505	73	33	107	531
I, 64 .....	89	56	87	104	69	12	4	27	80
J, 65-66 .....	635	328	627	634	354	155	34	166	516
J, 67 .....	92	42	87	98	52	19	3	24	74
K+O .....	3397	1350	3214	3969	2024	394	195	701	3227

a W formach podstawowych i pozostałych; bez wstępnego kształcenia zawodowego.

a In CVT courses and other forms; excluding IVT.

**TABL. 1(7). PRZEDSIĘBIORSTWA WEDŁUG FORM PROWADZONYCH SZKOLEŃ<sup>a</sup> I KLAS WIELKOŚCI PRZEDSIĘBIORSTW (cd.)**

*ENTERPRISES BY TYPE OF TRAINING<sup>a</sup> PROVIDED AND SIZE CLASSES OF ENTERPRISES (cont.)*

**B. PRZEDSIĘBIORSTWA O LICZBIE PRACUJĄCYCH 10-49**

*B. ENTERPRISES WITH THE NUMBER OF EMPLOYEES 10-49*

WYSZCZEGÓLNIENIE SPECIFICATION	Kursy Courses			Pozostałe formy szkoleń Other forms of CVT					
	ogółem total	wewnętrzne internal	zewnętrzne external	ogółem total	zaplanowane szkolenia na stanowisku pracy planned training through on the job-training	zaplanowane uczenie się poprzez rotację, zamianę, zastępstwa planned training through job-rotation, exchanges, secondments or study visits	zaplanowane uczenie się poprzez uczestnictwo w kołach naukowych i jakościowych planned training through participation in learning or quality circles	planowane samokształcenie kierowane planned training by self directed learning	uczestnictwo w konferencjach, spotkaniach warsztatowych, targach i wykładach attendance at conferences, workshops, trade fairs and lectures
<b>OGÓŁEM ..... TOTAL</b>	<b>8943</b>	<b>3370</b>	<b>8206</b>	<b>11783</b>	<b>7161</b>	<b>1576</b>	<b>420</b>	<b>1649</b>	<b>7609</b>
<b>WEDŁUG SEKCJI I DZIAŁÓW BY SECTIONS AND DIVISIONS</b>									
C .....	25	7	24	26	21	2	1	3	8
D, 15-16 .....	384	200	311	634	517	123	43	50	262
D, 17-19 .....	71	30	57	197	146	31	11	36	81
D, 21-22 .....	186	70	175	220	137	36	7	22	109
D, 23-26 .....	416	160	363	498	331	105	31	41	268
D, 27-28 .....	352	150	320	470	330	68	21	43	223
D, 29-33 .....	489	205	468	541	344	108	21	51	379
D, 34-35 .....	78	30	72	97	67	18	14	6	53
D, 20,36-37 .....	133	33	130	335	241	34	-	25	124
E .....	100	16	100	163	75	-	-	12	136
F .....	845	303	793	902	624	122	27	89	474
G, 50 .....	609	195	580	760	480	118	10	106	464
G, 51 .....	1681	670	1524	2285	1254	222	66	378	1610
G, 52 .....	539	186	508	920	497	135	30	139	717
H .....	153	62	117	271	207	52	6	33	114
I, 60-63 .....	358	115	330	452	280	41	12	57	262
I, 64 .....	51	30	49	72	47	10	2	20	51
J, 65-66 .....	335	128	329	368	202	85	10	89	293
J, 67 .....	60	25	56	65	35	14	-	17	46
K+O .....	2078	755	1900	2507	1326	252	108	432	1935

<sup>a</sup> W formach podstawowych i pozostałych; bez wstępnego kształcenia zawodowego.

<sup>a</sup> In CVT courses and other forms; excluding IVT.

TABL. 1(7). PRZEDSIĘBIORSTWA WEDŁUG FORM PROWADZONYCH SZKOLEŃ<sup>a</sup> I KLAS WIELKOŚCI PRZEDSIĘBIORSTW (cd.)ENTERPRISES BY TYPE OF TRAINING<sup>a</sup> PROVIDED AND SIZE CLASSES OF ENTERPRISES (cont.)

C. PRZEDSIĘBIORSTWA O LICZBIE PRACUJĄCYCH 50-249

C. ENTERPRISES WITH THE NUMBER OF EMPLOYEES 50-249

WYSZCZEGÓLNIENIE SPECIFICATION	Kursy Courses			Pozostałe formy szkoleń Other forms of CVT					
	ogółem total	wewnętrzne internal	zewnętrzne external	ogółem total	zaplanowane szkolenia na stanowisku planned training through on the job-training	zaplanowane uczenie się poprzez rotację, zamianę, zastępstwa planned training through job-rotation, exchanges, secondments or study visits	zaplanowane uczenie się poprzez uczestnictwo w kołach naukowych i jakościowych planned training through participation in learning or quality circles	planowane samo-kształcenie kierowane planned training by self directed learning	uczestnictwo w konferencjach, spotkaniach warsztatowych, targach i wykładach attendance at conferences, workshops, trade fairs and lectures
<b>OGÓŁEM ..... TOTAL</b>	<b>6377</b>	<b>2853</b>	<b>6277</b>	<b>6453</b>	<b>3738</b>	<b>878</b>	<b>627</b>	<b>942</b>	<b>5154</b>
<b>WEDŁUG SEKCJI I DZIAŁÓW      BY SECTIONS AND DIVISIONS</b>									
C .....	59	22	59	47	27	2	9	7	32
D, 15-16 .....	409	245	390	411	268	78	68	58	326
D, 17-19 .....	132	26	132	170	88	26	12	16	116
D, 21-22 .....	157	90	157	198	156	60	48	24	151
D, 23-26 .....	579	304	564	472	256	50	64	108	378
D, 27-28 .....	487	250	487	483	327	61	87	10	335
D, 29-33 .....	568	298	561	565	390	79	43	43	454
D, 34-35 .....	144	79	139	125	99	35	25	20	79
D, 20,36-37 .....	213	70	199	218	136	34	28	30	151
E .....	243	64	243	226	113	26	-	52	230
F .....	556	134	556	573	335	26	26	39	450
G, 50 .....	200	57	192	193	126	7	7	35	153
G, 51 .....	617	339	603	618	354	141	84	141	503
G, 52 .....	292	104	285	350	153	39	24	35	246
H .....	67	27	67	74	53	17	6	13	52
I, 60-63 .....	288	125	280	229	147	15	14	28	161
I, 64 .....	23	14	23	21	14	-	2	2	19
J, 65-66 .....	238	145	236	221	117	60	19	60	188
J, 67 .....	26	12	25	26	13	3	2	5	22
K+O .....	1079	448	1079	1233	566	119	59	216	1108

<sup>a</sup> W formach podstawowych i pozostałych; bez wstępnego kształcenia zawodowego.<sup>a</sup> In CVT courses and other forms; excluding IVT.



**TABL. 1(7). PRZEDSIĘBIORSTWA WEDŁUG FORM PROWADZONYCH SZKOLEŃ<sup>a</sup> I KLAS WIELKOŚCI PRZEDSIĘBIORSTW (dok.)**

*ENTERPRISES BY TYPE OF TRAINING<sup>a</sup> PROVIDED AND SIZE CLASSES OF ENTERPRISES (cont.)*

**D. PRZEDSIĘBIORSTWA O LICZBIE PRACUJĄCYCH 250 I WIĘCEJ**

*D. ENTERPRISES WITH THE NUMBER OF EMPLOYEES 250 AND MORE*

WYSZCZEGÓLNIENIE SPECIFICATION	Kursy Courses			Pozostałe formy szkoleń Other forms of CVT					
	ogółem total	wewnętrzne internal	zewnętrzne external	ogółem total	zaplanowane szkolenia na stanowisku planned training through on the job-training	zaplanowane uczenie się poprzez rotację, zamianę, zastępstwa planned training through job-rotation, exchanges, secondments or study visits	zaplanowane uczenie się poprzez uczestnictwo w kołach naukowych i jakościowych planned training through participation in learning or quality circles	planowane samo-kształcenie kierowane planned training by self directed learning	uczestnictwo w konferencjach, spotkaniach warsztatowych, targach i wykładach attendance at conferences, workshops, trade fairs and lectures
<b>OGÓŁEM ..... TOTAL</b>	<b>2060</b>	<b>1257</b>	<b>2029</b>	<b>1845</b>	<b>1247</b>	<b>340</b>	<b>291</b>	<b>399</b>	<b>1489</b>
<b>WEDŁUG SEKCJI I DZIAŁÓW BY SECTIONS AND DIVISIONS</b>									
C .....	30	20	29	28	18	3	4	6	24
D, 15-16 .....	188	122	187	167	124	33	35	44	136
D, 17-19 .....	72	20	72	74	44	10	6	11	62
D, 21-22 .....	43	29	41	33	27	13	3	8	29
D, 23-26 .....	199	131	194	186	137	41	37	37	152
D, 27-28 .....	146	98	145	122	88	22	21	22	96
D, 29-33 .....	202	143	198	188	137	38	46	30	144
D, 34-35 .....	121	92	120	106	83	35	34	33	81
D, 20,36-37 .....	101	44	99	86	52	12	12	16	69
E .....	112	62	112	107	62	12	22	24	103
F .....	145	60	144	118	69	13	11	32	89
G, 50 .....	15	11	15	15	12	5	3	1	12
G, 51 .....	97	66	91	87	62	26	12	20	69
G, 52 .....	100	57	98	90	63	17	2	9	62
H .....	21	16	21	20	11	6	2	7	18
I, 60-63 .....	145	67	145	127	78	17	7	22	108
I, 64 .....	15	12	15	11	8	2	-	5	10
J, 65-66 .....	62	55	62	45	34	10	5	17	35
J, 67 .....	6	5	6	7	4	2	1	2	6
K+O .....	240	147	235	228	134	23	28	53	184

<sup>a</sup> W formach podstawowych i pozostałych; bez wstępnego kształcenia zawodowego.

<sup>a</sup> In CVT courses and other forms; excluding IVT.

TABL. 2(8). **PRZEDSIĘBIORSTWA PROWADZĄCE KURSY WEDŁUG KLAS WIELKOŚCI PRZEDSIĘBIORSTW**  
**ENTERPRISES PROVIDING COURSES BY SIZE CLASSES OF ENTERPRISES**  
**A. OGÓŁEM**  
**A. TOTAL**

WYSZCZEGÓLNIENIE SPECIFICATION	W % przedsiębiorstw In % of enterprises		Z ogółem przedsiębiorstwa prowadzące kursy w % In total of enterprises providing courses in %	
	ogółem total	prowadzących szkolenia <sup>a</sup> providing training <sup>a</sup>	wewnętrzne internal	zewnętrzne external
<b>OGÓŁEM .....</b> <b>TOTAL</b>	<b>23,7</b>	<b>68,2</b>	<b>43,0</b>	<b>95,0</b>

## WEDŁUG SEKCJI I DZIAŁÓW BY SECTIONS AND DIVISIONS

C .....	41,9	85,7	43,0	98,2
D, 15-16 .....	16,3	63,7	57,8	90,5
D, 17-19 .....	7,0	50,8	27,6	94,9
D, 21-22 .....	23,5	69,5	49,0	99,2
D, 23-26 .....	31,5	76,9	49,8	93,9
D, 27-28 .....	28,6	72,5	50,6	96,6
D, 29-33 .....	38,0	76,2	51,3	97,5
D, 34-35 .....	42,9	81,7	58,6	96,5
D, 20,36-37 .....	12,0	55,3	32,9	95,7
E .....	48,7	80,0	31,2	100,0
F .....	21,0	71,9	32,1	96,7
G, 50 .....	25,6	66,9	31,9	95,5
G, 51 .....	24,0	65,8	44,9	92,6
G, 52 .....	12,8	56,6	37,3	95,7
H .....	9,9	53,9	43,6	85,1
I, 60-63 .....	25,6	71,1	38,8	95,4
I, 64 .....	36,6	73,6	62,9	97,8
J, 65-66 .....	63,0	79,3	51,7	98,7
J, 67 .....	34,8	72,4	47,7	94,5
K+O .....	32,1	66,8	39,7	94,6

a W formach podstawowych i pozostałych; bez wstępnego kształcenia zawodowego.

a In CVT courses and other forms; excluding IVT.

TABL. 2(8). PRZEDSIĘBIORSTWA PROWADZĄCE KURSY WEDŁUG KLAS WIELKOŚCI  
PRZEDSIĘBIORSTW (cd.)

ENTERPRISES PROVIDING COURSES BY SIZE CLASSES OF ENTERPRISES (cont.)

B. PRZEDSIĘBIORSTWA O LICZBIE PRACUJĄCYCH 10-49

B. ENTERPRISES WITH THE NUMBER OF EMPLOYEES 10-49

WYSZCZEGÓLNIENIE SPECIFICATION	W % przedsiębiorstw In % of enterprises		Z ogółem przedsiębiorstwa prowadzące kursy w % In total of enterprises providing courses in %	
	ogółem total	prowadzących szkolenia <sup>a</sup> providing training <sup>a</sup>	wewnętrzne internal	zewnętrzne external
<b>OGÓŁEM</b> ..... <b>TOTAL</b>	<b>16,1</b>	<b>59,6</b>	<b>37,7</b>	<b>91,8</b>

WEDŁUG SEKCJI I DZIAŁÓW BY SECTIONS AND DIVISIONS

C .....	16,2	65,8	28,0	96,0
D, 15-16 .....	8,6	49,8	52,1	81,0
D, 17-19 .....	2,5	32,1	42,3	80,3
D, 21-22 .....	16,1	62,8	37,6	94,1
D, 23-26 .....	16,8	61,8	38,5	87,3
D, 27-28 .....	15,4	59,7	42,6	90,9
D, 29-33 .....	23,7	66,3	41,9	95,7
D, 34-35 .....	18,5	60,5	38,5	92,3
D, 20,36-37 .....	5,0	34,2	24,8	97,7
E .....	24,4	56,8	16,0	100,0
F .....	14,4	67,0	35,9	93,8
G, 50 .....	21,6	63,2	32,0	95,2
G, 51 .....	19,9	60,5	39,9	90,7
G, 52 .....	8,9	48,8	34,5	94,2
H .....	6,9	45,7	40,5	76,5
I, 60-63 .....	15,8	60,2	32,1	92,2
I, 64 .....	27,4	63,8	58,8	96,1
J, 65-66 .....	53,8	73,3	38,2	98,2
J, 67 .....	29,1	69,8	41,7	93,3
K+O .....	26,2	62,4	36,3	91,4

a W formach podstawowych i pozostałych; bez wstępnego kształcenia zawodowego.

a In CVT courses and other forms; excluding IVT.

TABL. 2(8). PRZEDSIĘBIORSTWA PROWADZĄCE KURSY WEDŁUG KLAS WIELKOŚCI  
PRZEDSIĘBIORSTW (cd.)

ENTERPRISES PROVIDING COURSES BY SIZE CLASSES OF ENTERPRISES (cont.)

C. PRZEDSIĘBIORSTWA O LICZBIE PRACUJĄCYCH 50-249

C. ENTERPRISES WITH THE NUMBER OF EMPLOYEES 50-249

WYSZCZEGÓLNIENIE SPECIFICATION	W % przedsiębiorstw In % of enterprises		Z ogółem przedsiębiorstwa prowadzące kursy w % In total of enterprises providing courses in %	
	ogółem total	prowadzących szkolenia <sup>a</sup> providing training <sup>a</sup>	wewnętrzne internal	zewnętrzne external
<b>OGÓŁEM</b> ..... <b>TOTAL</b>	<b>42,6</b>	<b>77,8</b>	<b>44,7</b>	<b>98,4</b>

WEDŁUG SEKCJI I DZIAŁÓW BY SECTIONS AND DIVISIONS

C .....	68,6	92,2	37,3	100,0
D, 15-16 .....	31,6	72,6	59,9	95,4
D, 17-19 .....	14,6	57,9	19,7	100,0
D, 21-22 .....	36,5	72,7	57,3	100,0
D, 23-26 .....	54,6	87,9	52,5	97,4
D, 27-28 .....	49,3	79,6	51,3	100,0
D, 29-33 .....	56,5	81,6	52,5	98,8
D, 34-35 .....	60,0	87,8	54,9	96,5
D, 20,36-37 .....	24,8	70,1	32,9	93,4
E .....	60,6	88,0	26,3	100,0
F .....	42,2	76,0	24,1	100,0
G, 50 .....	51,4	79,1	13,5	96,0
G, 51 .....	44,7	82,8	54,9	97,7
G, 52 .....	27,1	68,1	35,6	97,6
H .....	32,7	76,1	40,3	100,0
I, 60-63 .....	45,9	79,8	43,4	100,0
I, 64 .....	62,2	88,5	60,9	100,0
J, 65-66 .....	76,8	86,2	60,9	99,2
J, 67 .....	55,3	78,8	46,2	96,2
K+O .....	47,1	73,4	41,5	100,0

a W formach podstawowych i pozostałych; bez wstępnego kształcenia zawodowego.

a In CVT courses and other forms; excluding IVT.

TABL. 2(8). PRZEDSIĘBIORSTWA PROWADZĄCE KURSY WEDŁUG KLAS WIELKOŚCI  
PRZEDSIĘBIORSTW (dok.)

ENTERPRISES PROVIDING COURSES BY SIZE CLASSES OF ENTERPRISES (cont.)

D. PRZEDSIĘBIORSTWA O LICZBIE PRACUJĄCYCH 250 I WIĘCEJ

D. ENTERPRISES WITH THE NUMBER OF EMPLOYEES 250 AND MORE

WYSZCZEGÓLNIENIE SPECIFICATION	W % przedsiębiorstw In % of enterprises		Z ogółem przedsiębiorstwa prowadzące kursy w % In total of enterprises providing courses in %	
	ogółem total	prowadzących szkolenia <sup>a</sup> providing training <sup>a</sup>	wewnętrzne internal	zewnętrzne external
<b>OGÓŁEM</b> ..... <b>TOTAL</b>	<b>72,3</b>	<b>90,3</b>	<b>61,0</b>	<b>98,5</b>

WEDŁUG SEKCJI I DZIAŁÓW BY SECTIONS AND DIVISIONS

C .....	93,8	96,8	66,7	96,7
D, 15-16 .....	66,2	91,3	64,9	99,5
D, 17-19 .....	47,1	78,3	27,8	100,0
D, 21-22 .....	81,1	100,0	67,4	95,3
D, 23-26 .....	79,3	90,0	65,8	97,5
D, 27-28 .....	85,9	94,2	67,1	99,3
D, 29-33 .....	81,8	92,2	70,8	98,0
D, 34-35 .....	88,3	95,3	76,0	99,2
D, 20,36-37 .....	55,8	87,1	43,6	98,0
E .....	90,3	95,7	55,4	100,0
F .....	80,1	93,5	41,4	99,3
G, 50 .....	68,2	93,8	73,3	100,0
G, 51 .....	63,0	83,6	68,0	93,8
G, 52 .....	64,9	88,5	57,0	98,0
H .....	72,4	87,5	76,2	100,0
I, 60-63 .....	75,9	92,4	46,2	100,0
I, 64 .....	75,0	100,0	80,0	100,0
J, 65-66 .....	82,7	91,2	88,7	100,0
J, 67 .....	54,5	66,7	83,3	100,0
K+O .....	63,0	85,4	61,3	97,9

a W formach podstawowych i pozostałych; bez wstępnego kształcenia zawodowego.

a In CVT courses and other forms; excluding IVT.

TABL. 3(9). PRZEDSIĘBIORSTWA PROWADZĄCE SPECJALNE KURSY DLA WYBRANYCH GRUP PRACOWNICZYCH

ENTERPRISES PROVIDING SPECIAL COURSES FOR SELECTED OCCUPATIONAL GROUPS OF EMPLOYEES

WYSZCZEGÓLNIENIE SPECIFICATION	Imigrantów Migrants	Niepełno- sprawnych Persons with a disability	Osób o niskich kwalifikacjach i bez kwalifikacji Persons employed without formal qualifications or with a low level of qualification	Osób z wysokim ryzykiem zwią- zanym z utratą pracy z przyczyn dotyczących przedsiębiorstwa Persons at risk of losing their job or of redundancy	Osób zatrudnionych Persons employees	
					w niepełnym wymiarze czasu pracy a part-time working contract	na czas określony a fixed-time working contract
W LICZBACH BEZWZGLĘDNYCH IN ABSOLUTE NUMBERS						
OGÓŁEM ..... TOTAL	46	518	1235	60	4136	7649
W ODSETKACH IN PERCENT						
Według sekcji i działów By sections and divisions						
C .....	-	-	1,8	-	0,3	0,6
D, 15-16 .....	2,2	8,3	7,9	13,3	7,1	6,7
D, 17-19 .....	-	4,6	1,1	-	1,6	1,5
D, 21-22 .....	6,5	5,8	3,5	5,0	1,7	2,1
D, 23-26 .....	2,2	12,9	8,5	5,0	7,0	7,7
D, 27-28 .....	2,2	9,5	7,2	11,7	6,0	7,5
D, 29-33 .....	4,4	12,5	10,2	6,7	6,8	8,8
D, 34-35 .....	2,2	2,3	4,0	3,3	1,7	2,9
D, 20,36-37 .....	-	7,3	4,1	5,0	2,0	2,7
E .....	-	1,9	3,2	5,0	2,0	1,6
F .....	-	2,7	9,3	21,6	6,9	8,4
G, 50 .....	-	-	3,6	-	5,1	4,6
G, 51 .....	-	6,0	9,1	1,7	15,2	13,2
G, 52 .....	2,2	7,1	4,9	-	6,6	5,1
H .....	4,4	1,0	1,5	-	1,5	1,4
I, 60-63 .....	-	1,7	4,8	3,3	3,0	4,2
I, 64 .....	-	0,6	0,2	1,7	0,8	0,7
J, 65-66 .....	-	1,3	0,7	3,3	4,9	4,5
J, 67 .....	2,2	0,6	0,2	1,7	0,8	0,6
K+O .....	71,5	13,9	14,2	11,7	19,0	15,2
Według klas wielkości przedsiębiorstw By size classes of enterprises						
10-49 .....	-	16,4	35,9	10,0	47,8	44,0
50-249 .....	73,3	60,4	35,3	23,3	35,1	38,7
250 i więcej ..... and more	26,7	23,2	28,8	66,7	17,1	17,3

### III. UCZESTNICY SZKOLEŃ

#### PARTICIPANTS IN CONTINUING VOCATIONAL TRAINING

U w a g a. Uczestnicy szkoleń – w formach podstawowych i pozostałych; bez wstępnego kształcenia zawodowego.

N o t e: Participants in continuing vocational training – in CVT courses and other forms; excluding IVT.

TABL. 1(10). UCZESTNICY<sup>a</sup> KURSÓW WEDŁUG PŁCI I WIEKU ORAZ KLAS WIELKOŚCI PRZEDSIĘBIORSTW

PARTICIPANTS<sup>a</sup> IN COURSES BY SEX AND AGE AND SIZE CLASSES OF ENTERPRISES

A. OGÓŁEM

A. TOTAL

WYSZCZEGÓLNIENIE SPECIFICATION	Ogółem w tys. Total in thous.	Według płci By sex		Według wieku By age group		
		mężczyźni males	kobiety females	poniżej 25 lat under 25 years	25-54 lata 25-54 years	55 lat i więcej 55 years and older
		w % ogółem in % of total				
<b>OGÓŁEM</b> ..... <b>TOTAL</b>	<b>1077,1</b>	<b>62,4</b>	<b>37,6</b>	<b>7,9</b>	<b>87,4</b>	<b>4,7</b>

WEDŁUG SEKCJI I DZIAŁÓW BY SECTIONS AND DIVISIONS

C .....	37,1	91,7	8,3	2,9	94,3	2,8
D, 15-16 .....	66,8	60,5	39,5	10,0	86,1	3,9
D, 17-19 .....	6,8	44,2	55,8	8,3	87,2	4,5
D, 21-22 .....	22,4	60,5	39,5	9,3	86,0	4,7
D, 23-26 .....	91,5	69,0	31,0	5,2	89,6	5,2
D, 27-28 .....	57,6	86,2	13,8	6,7	87,1	6,2
D, 29-33 .....	75,4	69,5	30,5	11,7	84,0	4,3
D, 34-35 .....	59,6	78,7	21,3	11,3	84,4	4,3
D, 20,36-37 .....	24,1	74,9	25,1	12,1	84,3	3,6
E .....	57,4	75,6	24,4	1,0	90,2	8,8
F .....	44,6	85,5	14,5	7,8	85,8	6,4
G, 50 .....	12,5	78,3	21,7	13,3	83,5	3,2
G, 51 .....	73,0	58,4	41,6	10,5	86,5	3,0
G, 52 .....	59,1	38,9	61,1	24,0	74,9	1,1
H .....	11,4	36,4	63,6	17,0	79,4	3,6
I, 60-63 .....	95,2	72,2	27,8	2,8	91,5	5,7
I, 64 .....	71,1	46,4	53,6	5,5	91,2	3,3
J, 65-66 .....	109,7	29,7	70,3	6,0	90,8	3,2
J, 67 .....	3,7	53,0	47,0	3,9	94,5	1,6
K+O .....	98,1	55,1	44,9	5,4	86,6	8,0

a Liczeni tylko jeden raz niezależnie od tego, w ilu kursach uczestniczyli.

a Counted only once, irrespective of the number of courses they participated in.

TABL. 1(10). **UCZESTNICY<sup>a</sup> KURSÓW WEDŁUG PŁCI I WIEKU ORAZ KLAS WIELKOŚCI PRZEDSIĘBIORSTW (cd.)**PARTICIPANTS<sup>a</sup> IN COURSES BY SEX AND AGE AND SIZE CLASSES OF ENTERPRISES (cont.)

B. PRZEDSIĘBIORSTWA O LICZBIE PRACUJĄCYCH 10-49

B. ENTERPRISES WITH THE NUMBER OF EMPLOYEES 10-49

WYSZCZEGÓLNIENIE SPECIFICATION	Ogółem w tys. Total in thous.	Według płci By sex		Według wieku By age group		
		mężczyźni males	kobiety females	poniżej 25 lat under 25 years	25-54 lata 25-54 years	55 lat i więcej 55 years and older
		w % ogółem in % of total				
<b>OGÓŁEM</b> ..... <b>TOTAL</b>	<b>88,5</b>	<b>60,7</b>	<b>39,3</b>	<b>9,0</b>	<b>85,9</b>	<b>5,1</b>

## WEDŁUG SEKCJI I DZIAŁÓW BY SECTIONS AND DIVISIONS

C .....	0,2	84,4	15,6	5,5	89,5	5,0
D, 15-16 .....	4,9	57,4	42,6	15,7	79,1	5,2
D, 17-19 .....	0,7	30,4	69,6	9,0	82,2	8,8
D, 21-22 .....	1,7	56,9	43,1	11,3	86,0	2,7
D, 23-26 .....	3,4	60,8	39,2	8,0	87,0	5,0
D, 27-28 .....	3,2	87,1	12,9	9,5	81,6	8,9
D, 29-33 .....	5,1	76,0	24,0	5,3	88,9	5,8
D, 34-35 .....	0,8	81,4	18,6	18,5	73,6	7,9
D, 20,36-37 .....	1,0	79,7	20,3	12,2	80,3	7,5
E .....	1,2	73,5	26,5	1,1	90,7	8,2
F .....	7,1	85,4	14,6	7,4	86,8	5,8
G, 50 .....	5,6	76,7	23,3	13,6	81,4	5,0
G, 51 .....	19,0	66,8	33,2	9,1	86,3	4,6
G, 52 .....	4,4	55,4	44,6	11,6	85,9	2,5
H .....	1,5	31,7	68,3	25,7	71,6	2,7
I, 60-63 .....	3,0	64,1	35,9	7,8	86,2	6,0
I, 64 .....	0,6	63,1	36,9	6,1	92,1	1,8
J, 65-66 .....	5,5	20,2	79,8	6,8	86,8	6,4
J, 67 .....	0,6	48,0	52,0	8,0	90,0	2,0
K+O .....	18,9	46,4	53,6	6,5	88,8	4,7

a Liczeni tylko jeden raz niezależnie od tego, w ilu kursach uczestniczyli.

a Counted only once, irrespective of the number of courses they participated in.



TABL. 1(10). **UCZESTNICY<sup>a</sup> KURSÓW WEDŁUG PŁCI I WIEKU ORAZ KLAS WIELKOŚCI PRZEDSIĘBIORSTW (cd.)**

*PARTICIPANTS<sup>a</sup> IN COURSES BY SEX AND AGE AND SIZE CLASSES OF ENTERPRISES (cont.)*

C. PRZEDSIĘBIORSTWA O LICZBIE PRACUJĄCYCH 50-249

C. ENTERPRISES WITH THE NUMBER OF EMPLOYEES 50-249

WYSZCZEGÓLNIENIE SPECIFICATION	Ogółem w tys. Total in thous.	Według płci By sex		Według wieku By age group		
		mężczyźni males	kobiety females	poniżej 25 lat under 25 years	25-54 lata 25-54 years	55 lat i więcej 55 years and older
		w % ogółem in % of total				
<b>OGÓŁEM</b> ..... <b>TOTAL</b>	<b>225,6</b>	<b>64,2</b>	<b>35,8</b>	<b>7,6</b>	<b>87,0</b>	<b>5,4</b>

WEDŁUG SEKCJI I DZIAŁÓW BY SECTIONS AND DIVISIONS

C .....	1,7	82,0	18,0	3,5	89,0	7,5
D, 15-16 .....	16,5	55,1	44,9	10,9	84,2	4,9
D, 17-19 .....	2,6	38,9	61,1	12,1	84,4	3,5
D, 21-22 .....	7,9	64,4	35,6	9,2	84,5	6,3
D, 23-26 .....	29,8	70,8	29,2	4,3	90,9	4,8
D, 27-28 .....	17,2	85,2	14,8	10,4	81,7	7,9
D, 29-33 .....	19,6	78,3	21,7	10,9	83,6	5,5
D, 34-35 .....	6,2	78,0	22,0	15,9	76,5	7,6
D, 20,36-37 .....	4,4	75,4	24,6	11,5	83,9	4,6
E .....	5,7	75,9	24,1	0,9	90,7	8,4
F .....	16,4	83,0	17,0	5,1	87,2	7,7
G, 50 .....	4,6	80,9	19,1	7,4	91,0	1,6
G, 51 .....	21,7	60,0	40,0	6,1	90,5	3,4
G, 52 .....	10,4	37,2	62,8	14,7	83,9	1,4
H .....	1,8	44,3	55,7	19,4	78,1	2,5
I, 60-63 .....	9,0	74,3	25,7	4,9	89,5	5,6
I, 64 .....	1,0	58,9	41,1	8,9	90,2	0,9
J, 65-66 .....	12,7	26,0	74,0	7,5	88,0	4,5
J, 67 .....	1,6	52,1	47,9	3,6	94,6	1,8
K+O .....	34,8	52,3	47,7	4,2	89,3	6,5

a Liczeni tylko jeden raz niezależnie od tego, w ilu kursach uczestniczyli.

a Counted only once, irrespective of the number of courses they participated in.

TABL. 1(10). **UCZESTNICY<sup>a</sup> KURSÓW WEDŁUG PŁCI I WIEKU ORAZ KLAS WIELKOŚCI PRZEDSIĘBIORSTW (dok.)**PARTICIPANTS<sup>a</sup> IN COURSES BY SEX AND AGE AND SIZE CLASSES OF ENTERPRISES (cont.)

D. PRZEDSIĘBIORSTWA O LICZBIE PRACUJĄCYCH 250 I WIĘCEJ

D. ENTERPRISES WITH THE NUMBER OF EMPLOYEES 250 AND MORE

WYSZCZEGÓLNIENIE SPECIFICATION	Ogółem w tys. Total in thous.	Według płci By sex		Według wieku By age group		
		mężczyźni males	kobiety females	poniżej 25 lat under 25 years	25-54 lata 25-54 years	55 lat i więcej 55 years and older
		w % ogółem in % of total				
<b>OGÓŁEM</b> ..... <b>TOTAL</b>	<b>763,0</b>	<b>62,1</b>	<b>37,9</b>	<b>8,0</b>	<b>87,6</b>	<b>4,4</b>

## WEDŁUG SEKCJI I DZIAŁÓW BY SECTIONS AND DIVISIONS

C .....	35,2	92,2	7,8	2,9	94,6	2,5
D, 15-16 .....	45,3	62,7	37,3	9,0	87,6	3,4
D, 17-19 .....	3,5	50,9	49,1	5,3	90,2	4,5
D, 21-22 .....	12,8	58,6	41,4	9,1	86,9	4,0
D, 23-26 .....	58,3	68,6	31,4	5,5	89,1	5,4
D, 27-28 .....	37,3	86,6	13,4	4,8	90,0	5,2
D, 29-33 .....	50,7	65,5	34,5	12,7	83,6	3,7
D, 34-35 .....	52,7	78,7	21,3	10,6	85,5	3,9
D, 20,36-37 .....	18,7	74,5	25,5	12,2	84,7	3,1
E .....	50,5	75,6	24,4	1,1	90,1	8,8
F .....	21,0	87,6	12,4	10,1	84,4	5,5
G, 50 .....	2,3	77,1	22,9	24,3	73,7	2,0
G, 51 .....	32,2	52,3	47,7	14,3	83,9	1,8
G, 52 .....	44,4	37,7	62,3	27,3	71,7	1,0
H .....	8,1	35,5	64,5	14,9	81,1	4,0
I, 60-63 .....	83,2	72,2	27,8	2,4	91,9	5,7
I, 64 .....	69,5	46,1	53,9	5,5	91,2	3,3
J, 65-66 .....	91,5	30,8	69,2	5,7	91,5	2,8
J, 67 .....	1,5	55,7	44,3	2,7	96,0	1,3
K+O .....	44,3	61,0	39,0	6,0	83,6	10,4

a Liczeni tylko jeden raz niezależnie od tego, w ilu kursach uczestniczyli.

a Counted only once, irrespective of the number of courses they participated in.

TABL. 2(11). WSKAŹNIK DOSTĘPNOŚCI DO KURSÓW<sup>a</sup> WEDŁUG PŁCI UCZESTNIKÓW  
I KLAS WIELKOŚCI PRZEDSIĘBIORSTW

ACCESS OF EMPLOYEES TO COURSES<sup>a</sup> BY SEX OF PARTICIPANTS  
AND SIZE CLASSES OF ENTERPRISES

A. OGÓŁEM

A. TOTAL

WYSZCZEGÓLNIENIE SPECIFICATION	W przedsiębiorstwach ogółem <i>In total of enterprises</i>								
	ogółem <i>grand total</i>	mężczyźni <i>males</i>	kobiety <i>females</i>	w tym prowadzących szkolenia <sup>b</sup> <i>of which providing training<sup>b</sup></i>					
				razem <i>total</i>	mężczyźni <i>males</i>	kobiety <i>females</i>	w tym prowadzących kursy <i>of which providing courses</i>		
							razem <i>total</i>	mężczyźni <i>males</i>	kobiety <i>females</i>
<b>OGÓŁEM</b> ..... <b>TOTAL</b>	<b>0,206</b>	<b>0,208</b>	<b>0,203</b>	<b>0,311</b>	<b>0,309</b>	<b>0,315</b>	<b>0,357</b>	<b>0,351</b>	<b>0,367</b>

WEDŁUG SEKCJI I DZIAŁÓW *BY SECTIONS AND DIVISIONS*

C .....	0,198	0,204	0,152	0,208	0,214	0,159	0,210	0,216	0,160
D, 15-16 .....	0,161	0,177	0,142	0,298	0,328	0,261	0,355	0,387	0,316
D, 17-19 .....	0,030	0,050	0,023	0,089	0,119	0,074	0,126	0,157	0,109
D, 21-22 .....	0,215	0,227	0,199	0,358	0,369	0,341	0,417	0,432	0,397
D, 23-26 .....	0,264	0,268	0,255	0,365	0,376	0,344	0,411	0,419	0,394
D, 27-28 .....	0,222	0,228	0,191	0,320	0,327	0,279	0,361	0,365	0,336
D, 29-33 .....	0,233	0,222	0,262	0,299	0,292	0,317	0,339	0,332	0,356
D, 34-35 .....	0,352	0,344	0,386	0,406	0,394	0,454	0,428	0,417	0,473
D, 20,36-37 .....	0,094	0,095	0,092	0,203	0,205	0,197	0,254	0,256	0,246
E .....	0,298	0,289	0,332	0,343	0,331	0,387	0,358	0,346	0,401
F .....	0,131	0,127	0,162	0,244	0,235	0,312	0,290	0,280	0,369
G, 50 .....	0,122	0,126	0,112	0,239	0,239	0,240	0,331	0,329	0,337
G, 51 .....	0,778	0,175	0,183	0,322	0,323	0,322	0,403	0,404	0,401
G, 52 .....	0,146	0,187	0,128	0,263	0,331	0,232	0,307	0,391	0,270
H .....	0,126	0,127	0,126	0,261	0,254	0,264	0,345	0,354	0,340
I, 60-63 .....	0,283	0,266	0,342	0,362	0,343	0,424	0,387	0,368	0,446
I, 64 .....	0,450	0,431	0,467	0,468	0,455	0,479	0,470	0,459	0,481
J, 65-66 .....	0,463	0,476	0,458	0,500	0,518	0,493	0,555	0,590	0,542
J, 67 .....	0,262	0,293	0,233	0,372	0,404	0,341	0,555	0,601	0,512
K+O .....	0,150	0,147	0,154	0,228	0,231	0,224	0,286	0,285	0,286

a Stosunek liczby uczestników kursów do liczby pracujących. b W formach podstawowych i pozostałych; bez wstępnego kształcenia zawodowego.

a The number of participants compared to the number of employees. b In CVT courses and other forms; excluding IVT.

TABL. 2(11). **WSKAŹNIK DOSTĘPNOŚCI DO KURSÓW<sup>a</sup> WEDŁUG PŁCI UCZESTNIKÓW I KLAS WIELKOŚCI PRZEDSIĘBIORSTW (cd.)**

ACCESS OF EMPLOYEES TO COURSES<sup>a</sup> BY SEX OF PARTICIPANTS AND SIZE CLASSES OF ENTERPRISES (cont.)

B. PRZEDSIĘBIORSTWA O LICZBIE PRACUJĄCYCH 10-49

B. ENTERPRISES WITH THE NUMBER OF EMPLOYEES 10-49

WYSZCZEGÓLNIENIE SPECIFICATION	W przedsiębiorstwach ogółem    In total of enterprises								
	ogółem grand total	mężczyźni males	kobiety females	w tym prowadzących szkolenia <sup>b</sup> of which providing training <sup>b</sup>					
				razem total	mężczyźni males	kobiety females	w tym prowadzących kursy of which providing courses		
							razem total	mężczyźni males	kobiety females
<b>OGÓŁEM ..... TOTAL</b>	<b>0,075</b>	<b>0,075</b>	<b>0,075</b>	<b>0,245</b>	<b>0,244</b>	<b>0,246</b>	<b>0,392</b>	<b>0,384</b>	<b>0,404</b>

WEDŁUG SEKCJI I DZIAŁÓW    BY SECTIONS AND DIVISIONS

C .....	0,063	0,064	0,059	0,220	0,224	0,199	0,305	0,309	0,281
D, 15-16 .....	0,050	0,050	0,051	0,052	0,258	0,244	0,470	0,482	0,455
D, 17-19 .....	0,011	0,014	0,010	0,116	0,143	0,107	0,327	0,341	0,321
D, 21-22 .....	0,065	0,065	0,064	0,207	0,205	0,210	0,307	0,298	0,321
D, 23-26 .....	0,060	0,051	0,086	0,189	0,164	0,248	0,301	0,266	0,377
D, 27-28 .....	0,064	0,066	0,053	0,220	0,227	0,180	0,352	0,361	0,301
D, 29-33 .....	0,109	0,104	0,129	0,266	0,260	0,285	0,380	0,375	0,396
D, 34-35 .....	0,074	0,071	0,091	0,221	0,210	0,286	0,380	0,373	0,410
D, 20,36-37 .....	0,017	0,017	0,018	0,106	0,104	0,115	0,272	0,280	0,245
E .....	0,115	0,106	0,150	0,255	0,231	0,352	0,392	0,357	0,543
F .....	0,056	0,055	0,060	0,236	0,237	0,232	0,333	0,332	0,335
G, 50 .....	0,096	0,097	0,095	0,244	0,243	0,247	0,388	0,386	0,395
G, 51 .....	0,110	0,115	0,100	0,294	0,302	0,278	0,473	0,484	0,451
G, 52 .....	0,036	0,065	0,023	0,175	0,252	0,126	0,327	0,438	0,249
H .....	0,036	0,033	0,038	0,206	0,209	0,205	0,406	0,439	0,392
I, 60-63 .....	0,064	0,054	0,097	0,211	0,192	0,257	0,323	0,303	0,365
I, 64 .....	0,138	0,137	0,139	0,289	0,278	0,311	0,421	0,412	0,439
J, 65-66 .....	0,346	0,322	0,352	0,451	0,483	0,444	0,560	0,618	0,596
J, 67 .....	0,157	0,179	0,141	0,335	0,363	0,313	0,495	0,483	0,507
K+O .....	0,117	0,109	0,125	0,246	0,242	0,249	0,378	0,358	0,397

a Stosunek liczby uczestników kursów do liczby pracujących. b W formach podstawowych i pozostałych; bez wstępnego kształcenia zawodowego.

a The number of participants compared to the number of employees. b In CVT courses and other forms; excluding IVT.

TABL. 2(11). WSKAŹNIK DOSTĘPNOŚCI DO KURSÓW<sup>a</sup> WEDŁUG PŁCI UCZESTNIKÓW  
I KLAS WIELKOŚCI PRZEDSIĘBIORSTW (cd.)

ACCESS OF EMPLOYEES TO COURSES<sup>a</sup> BY SEX OF PARTICIPANTS  
AND SIZE CLASSES OF ENTERPRISES (cont.)

C. PRZEDSIĘBIORSTWA O LICZBIE PRACUJĄCYCH 50-249

C. ENTERPRISES WITH THE NUMBER OF EMPLOYEES 50-249

WYSZCZEGÓLNIENIE SPECIFICATION	W przedsiębiorstwach ogółem In total of enterprises								
	ogółem grand total	mężczyźni males	kobiety females	w tym prowadzących szkolenia <sup>b</sup> of which providing training <sup>b</sup>					
				razem total	mężczyźni males	kobiety females	w tym prowadzących kursy of which providing courses		
							razem total	mężczyźni males	kobiety females
<b>OGÓŁEM</b> ..... <b>TOTAL</b>	<b>0,149</b>	<b>0,152</b>	<b>0,145</b>	<b>0,260</b>	<b>0,256</b>	<b>0,267</b>	<b>0,323</b>	<b>0,314</b>	<b>0,341</b>

WEDŁUG SEKCJI I DZIAŁÓW BY SECTIONS AND DIVISIONS

C .....	0,182	0,179	0,197	0,235	0,232	0,250	0,241	0,238	0,253
D, 15-16 .....	0,114	0,121	0,107	0,242	0,263	0,219	0,325	0,351	0,298
D, 17-19 .....	0,028	0,041	0,023	0,097	0,116	0,089	0,148	0,177	0,134
D, 21-22 .....	0,173	0,198	0,141	0,302	0,344	0,248	0,398	0,463	0,317
D, 23-26 .....	0,249	0,257	0,234	0,384	0,398	0,354	0,433	0,445	0,406
D, 27-28 .....	0,160	0,161	0,152	0,245	0,245	0,247	0,295	0,286	0,366
D, 29-33 .....	0,174	0,174	0,178	0,240	0,241	0,236	0,284	0,291	0,262
D, 34-35 .....	0,226	0,216	0,269	0,312	0,303	0,350	0,352	0,345	0,378
D, 20,36-37 .....	0,051	0,051	0,050	0,148	0,143	0,164	0,208	0,194	0,269
E .....	0,151	0,144	0,177	0,210	0,197	0,263	0,247	0,233	0,302
F .....	0,132	0,123	0,203	0,209	0,196	0,308	0,263	0,249	0,369
G, 50 .....	0,145	0,149	0,129	0,202	0,205	0,190	0,265	0,267	0,254
G, 51 .....	0,160	0,165	0,152	0,281	0,293	0,264	0,333	0,336	0,329
G, 52 .....	0,099	0,122	0,089	0,229	0,275	0,209	0,321	0,379	0,294
H .....	0,096	0,117	0,085	0,207	0,257	0,179	0,269	0,327	0,236
I, 60-63 .....	0,137	0,123	0,198	0,234	0,211	0,336	0,279	0,256	0,379
I, 64 .....	0,268	0,261	0,280	0,343	0,340	0,348	0,385	0,376	0,401
J, 65-66 .....	0,449	0,437	0,454	0,498	0,498	0,498	0,574	0,586	0,570
J, 67 .....	0,303	0,324	0,283	0,415	0,454	0,380	0,517	0,538	0,488
K+O .....	0,166	0,148	0,190	0,267	0,249	0,290	0,343	0,319	0,375

a Stosunek liczby uczestników kursów do liczby pracujących. b W formach podstawowych i pozostałych; bez wstępnego kształcenia zawodowego.

a The number of participants compared to the number of employees. b In CVT courses and other forms; excluding IVT.

TABL. 2(11). WSKAŹNIK DOSTĘPNOŚCI DO KURSÓW<sup>a</sup> WEDŁUG PŁCI UCZESTNIKÓW  
I KLAS WIELKOŚCI PRZEDSIĘBIORSTW (dok.)

ACCESS OF EMPLOYEES TO COURSES<sup>a</sup> BY SEX OF PARTICIPANTS  
AND SIZE CLASSES OF ENTERPRISES (cont.)

D. PRZEDSIĘBIORSTWA O LICZBIE PRACUJĄCYCH 250 I WIĘCEJ

D. ENTERPRISES WITH THE NUMBER OF EMPLOYEES 250 AND MORE

WYSZCZEGÓLNIENIE SPECIFICATION	W przedsiębiorstwach ogółem In total of enterprises								
	ogółem grand total	mężczyźni males	kobiety females	w tym prowadzących szkolenia <sup>b</sup> of which providing training <sup>b</sup>					
				razem total	mężczyźni males	kobiety females	w tym prowadzących kursy of which providing courses		
							razem total	mężczyźni males	kobiety females
<b>OGÓŁEM</b> ..... <b>TOTAL</b>	<b>0,301</b>	<b>0,303</b>	<b>0,299</b>	<b>0,342</b>	<b>0,341</b>	<b>0,344</b>	<b>0,364</b>	<b>0,360</b>	<b>0,370</b>

WEDŁUG SEKCJI I DZIAŁÓW BY SECTIONS AND DIVISIONS

C .....	0,202	0,208	0,152	0,207	0,213	0,153	0,208	0,214	0,153
D, 15-16 .....	0,264	0,298	0,222	0,333	0,366	0,288	0,357	0,391	0,312
D, 17-19 .....	0,051	0,087	0,035	0,080	0,118	0,060	0,102	0,139	0,079
D, 21-22 .....	0,394	0,387	0,404	0,452	0,436	0,476	0,451	0,435	0,476
D, 23-26 .....	0,341	0,355	0,314	0,377	0,391	0,349	0,409	0,418	0,390
D, 27-28 .....	0,366	0,381	0,292	0,390	0,405	0,315	0,402	0,418	0,325
D, 29-33 .....	0,309	0,302	0,322	0,336	0,329	0,349	0,361	0,350	0,385
D, 34-35 .....	0,400	0,394	0,426	0,426	0,415	0,475	0,440	0,428	0,489
D, 20,36-37 .....	0,170	0,179	0,147	0,235	0,243	0,214	0,266	0,275	0,241
E .....	0,350	0,341	0,382	0,372	0,362	0,409	0,376	0,365	0,412
F .....	0,241	0,234	0,304	0,284	0,275	0,367	0,300	0,291	0,382
G, 50 .....	0,188	0,206	0,147	0,351	0,343	0,381	0,383	0,376	0,410
G, 51 .....	0,323	0,310	0,339	0,383	0,371	0,396	0,424	0,415	0,435
G, 52 .....	0,247	0,311	0,219	0,287	0,365	0,254	0,301	0,387	0,265
H .....	0,270	0,251	0,281	0,291	0,263	0,309	0,356	0,350	0,360
I, 60-63 .....	0,373	0,357	0,423	0,396	0,378	0,450	0,406	0,389	0,458
I, 64 .....	0,463	0,447	0,477	0,472	0,462	0,482	0,472	0,461	0,481
J, 65-66 .....	0,475	0,491	0,468	0,504	0,522	0,496	0,549	0,588	0,534
J, 67 .....	0,300	0,336	0,264	0,351	0,380	0,320	0,638	0,743	0,541
K+O .....	0,157	0,164	0,146	0,199	0,218	0,176	0,230	0,251	0,204

<sup>a</sup> Stosunek liczby uczestników kursów do liczby pracujących. <sup>b</sup> W formach podstawowych i pozostałych; bez wstępnego kształcenia zawodowego.

<sup>a</sup> The number of participants compared to the number of employees. <sup>b</sup> In CVT courses and other forms; excluding IVT.

TABL. 3(12). **WSKAŹNIK DOSTĘPNOŚCI DO KURSÓW<sup>a</sup> WEDŁUG WIEKU UCZESTNIKÓW I KLAS WIELKOŚCI PRZEDSIĘBIORSTW**

ACCESS OF EMPLOYEES TO COURSES<sup>a</sup> BY AGE OF PARTICIPANTS AND SIZE CLASSES OF ENTERPRISES

A. OGÓŁEM

A. TOTAL

WYSZCZEGÓLNIENIE SPECIFICATION	W przedsiębiorstwach ogółem <i>In total of enterprises</i>								
	poniżej 25 lat <i>under 25 years</i>	25-54 lata <i>25-54 years</i>	55 lat i więcej <i>55 years and older</i>	w tym prowadzących szkolenia <sup>b</sup> <i>of which providing training<sup>b</sup></i>					
				poniżej 25 lat <i>under 25 years</i>	25-54 lata <i>25-54 years</i>	55 lat i więcej <i>55 years and older</i>	w tym prowadzących kursy <i>of which providing courses</i>		
							poniżej 25 lat <i>under 25 years</i>	25-54 lata <i>25-54 years</i>	55 lat i więcej <i>55 years and older</i>
<b>OGÓŁEM</b> ..... <b>TOTAL</b>	<b>0,163</b>	<b>0,217</b>	<b>0,134</b>	<b>0,269</b>	<b>0,325</b>	<b>0,202</b>	<b>0,323</b>	<b>0,371</b>	<b>0,234</b>

WEDŁUG SEKCJI I DZIAŁÓW *BY SECTIONS AND DIVISIONS*

C .....	0,240	0,202	0,104	0,321	0,210	0,113	0,327	0,212	0,114
D, 15-16 .....	0,130	0,168	0,117	0,273	0,305	0,227	0,338	0,362	0,264
D, 17-19 .....	0,031	0,029	0,025	0,091	0,089	0,074	0,125	0,127	0,098
D, 21-22 .....	0,203	0,222	0,145	0,316	0,368	0,281	0,380	0,429	0,315
D, 23-26 .....	0,164	0,278	0,199	0,261	0,381	0,270	0,299	0,429	0,296
D, 27-28 .....	0,171	0,234	0,162	0,257	0,331	0,258	0,298	0,373	0,293
D, 29-33 .....	0,286	0,236	0,130	0,345	0,303	0,180	0,392	0,344	0,204
D, 34-35 .....	0,351	0,361	0,234	0,415	0,414	0,276	0,445	0,435	0,298
D, 20,36-37 .....	0,075	0,099	0,069	0,170	0,211	0,158	0,215	0,262	0,209
E .....	0,197	0,309	0,225	0,241	0,355	0,260	0,252	0,370	0,275
F .....	0,124	0,137	0,085	0,245	0,258	0,140	0,292	0,305	0,172
G, 50 .....	0,103	0,130	0,065	0,215	0,254	0,111	0,344	0,342	0,156
G, 51 .....	0,146	0,188	0,098	0,291	0,335	0,180	0,361	0,417	0,246
G, 52 .....	0,173	0,143	0,044	0,274	0,264	0,103	0,312	0,310	0,138
H .....	0,084	0,143	0,095	0,142	0,317	0,244	0,216	0,395	0,322
I, 60-63 .....	0,212	0,293	0,205	0,309	0,372	0,262	0,337	0,397	0,283
I, 64 .....	0,399	0,459	0,331	0,430	0,475	0,346	0,435	0,478	0,348
J, 65-66 .....	0,402	0,472	0,366	0,433	0,509	0,399	0,537	0,561	0,444
J, 67 .....	0,084	0,292	0,133	0,134	0,405	0,244	0,286	0,583	0,357
K+O .....	0,095	0,165	0,092	0,152	0,251	0,134	0,194	0,316	0,164

a Stosunek liczby uczestników kursów do liczby pracujących. b W formach podstawowych i pozostałych; bez wstępnego kształcenia zawodowego.

a The number of participants compared to the number of employees. b In CVT courses and other forms; excluding IVT.

TABL. 3(12). **WSKAŹNIK DOSTĘPNOŚCI DO KURSÓW<sup>a</sup> WEDŁUG WIEKU UCZESTNIKÓW I KLAS WIELKOŚCI PRZEDSIĘBIORSTW (cd.)**

ACCESS OF EMPLOYEES TO COURSES<sup>a</sup> BY AGE OF PARTICIPANTS AND SIZE CLASSES OF ENTERPRISES (cont.)

B. PRZEDSIĘBIORSTWA O LICZBIE PRACUJĄCYCH 10-49

B. ENTERPRISES WITH THE NUMBER OF EMPLOYEES 10-49

WYSZCZEGÓLNIENIE SPECIFICATION	W przedsiębiorstwach ogółem In total of enterprises								
	poniżej 25 lat under 25 years	25-54 lata 25-54 years	55 lat i więcej 55 years and older	w tym prowadzących szkolenia <sup>b</sup> of which providing training <sup>b</sup>					
				poniżej 25 lat under 25 years	25-54 lata 25-54 years	55 lat i więcej 55 years and older	w tym prowadzących kursy of which providing courses		
							poniżej 25 lat under 25 years	25-54 lata 25-54 years	55 lat i więcej 55 years and older
<b>OGÓŁEM</b> ..... <b>TOTAL</b>	<b>0,063</b>	<b>0,078</b>	<b>0,051</b>	<b>0,234</b>	<b>0,256</b>	<b>0,150</b>	<b>0,394</b>	<b>0,407</b>	<b>0,238</b>

WEDŁUG SEKCJI I DZIAŁÓW BY SECTIONS AND DIVISIONS

C .....	0,038	0,071	0,052	0,154	0,243	0,098	0,214	0,333	0,149
D, 15-16 .....	0,053	0,050	0,027	0,282	0,249	0,223	0,554	0,465	0,366
D, 17-19 .....	0,015	0,100	0,048	0,159	0,112	0,122	0,466	0,319	0,308
D, 21-22 .....	0,084	0,066	0,016	0,234	0,213	0,086	0,289	0,324	0,126
D, 23-26 .....	0,053	0,063	0,024	0,193	0,198	0,104	0,323	0,319	0,141
D, 27-28 .....	0,063	0,065	0,041	0,199	0,224	0,205	0,322	0,361	0,313
D, 29-33 .....	0,082	0,119	0,064	0,210	0,285	0,147	0,305	0,402	0,232
D, 34-35 .....	0,123	0,070	0,056	0,333	0,214	0,146	0,588	0,360	0,288
D, 20,36-37 .....	0,015	0,017	0,058	0,095	0,106	0,126	0,278	0,265	0,363
E .....	0,048	0,122	0,024	0,134	0,270	0,167	0,228	0,415	0,260
F .....	0,048	0,058	0,080	0,195	0,250	0,148	0,265	0,352	0,221
G, 50 .....	0,092	0,099	0,038	0,232	0,255	0,159	0,446	0,397	0,223
G, 51 .....	0,085	0,115	0,073	0,259	0,306	0,192	0,438	0,489	0,317
G, 52 .....	0,030	0,039	0,081	0,154	0,188	0,061	0,296	0,345	0,139
H .....	0,043	0,035	0,015	0,252	0,200	0,110	0,493	0,391	0,244
I, 60-63 .....	0,077	0,064	0,018	0,237	0,217	0,139	0,345	0,336	0,193
I, 64 .....	0,072	0,153	0,052	0,184	0,312	0,099	0,278	0,455	0,139
J, 65-66 .....	0,318	0,357	0,047	0,434	0,464	0,338	0,558	0,618	0,459
J, 67 .....	0,156	0,161	0,261	0,274	0,348	0,015	0,453	0,506	0,286
K+O .....	0,105	0,125	0,067	0,283	0,258	0,118	0,425	0,397	0,185

a Stosunek liczby uczestników kursów do liczby pracujących. b W formach podstawowych i pozostałych; bez wstępnego kształcenia zawodowego.

a The number of participants compared to the number of employees. b In CVT courses and other forms; excluding IVT.



TABL. 3(12). WSKAŹNIK DOSTĘPNOŚCI DO KURSÓW<sup>a</sup> WEDŁUG WIEKU UCZESTNIKÓW  
I KLAS WIELKOŚCI PRZEDSIĘBIORSTW (cd.)

ACCESS OF EMPLOYEES TO COURSES<sup>a</sup> BY AGE OF PARTICIPANTS  
AND SIZE CLASSES OF ENTERPRISES (cont.)

C. PRZEDSIĘBIORSTWA O LICZBIE PRACUJĄCYCH 50-249

C. ENTERPRISES WITH THE NUMBER OF EMPLOYEES 50-249

WYSZCZEGÓLNIENIE SPECIFICATION	W przedsiębiorstwach ogółem In total of enterprises								
	poniżej 25 lat under 25 years	25-54 lata 25-54 years	55 lat i więcej 55 years and older	w tym prowadzących szkolenia <sup>b</sup> of which providing training <sup>b</sup>					
				poniżej 25 lat under 25 years	25-54 lata 25-54 years	55 lat i więcej 55 years and older	w tym prowadzących kursy of which providing courses		
							poniżej 25 lat under 25 years	25-54 lata 25-54 years	55 lat i więcej 55 years and older
<b>OGÓŁEM</b> ..... <b>TOTAL</b>	<b>0,117</b>	<b>0,158</b>	<b>0,096</b>	<b>0,238</b>	<b>0,274</b>	<b>0,155</b>	<b>0,311</b>	<b>0,339</b>	<b>0,188</b>

WEDŁUG SEKCJI I DZIAŁÓW BY SECTIONS AND DIVISIONS

C .....	0,168	0,192	0,113	0,228	0,244	0,162	0,256	0,250	0,164
D, 15-16 .....	0,101	0,118	0,096	0,240	0,244	0,203	0,345	0,328	0,259
D, 17-19 .....	0,506	0,027	0,017	0,190	0,093	0,060	0,280	0,143	0,084
D, 21-22 .....	0,147	0,180	0,137	0,226	0,314	0,293	0,319	0,414	0,340
D, 23-26 .....	0,128	0,270	0,156	0,263	0,407	0,234	0,301	0,459	0,256
D, 27-28 .....	0,173	0,162	0,127	0,266	0,246	0,216	0,324	0,296	0,257
D, 29-33 .....	0,220	0,177	0,110	0,272	0,246	0,149	0,333	0,292	0,168
D, 34-35 .....	0,253	0,226	0,186	0,343	0,313	0,255	0,407	0,347	0,310
D, 20,36-37 .....	0,038	0,055	0,037	0,131	0,155	0,096	0,193	0,217	0,138
E .....	0,075	0,160	0,102	0,117	0,223	0,138	0,128	0,260	0,168
F .....	0,092	0,143	0,082	0,177	0,229	0,111	0,222	0,290	0,138
G, 50 .....	0,080	0,164	0,036	0,116	0,229	0,047	0,192	0,288	0,069
G, 51 .....	0,083	0,176	0,091	0,219	0,297	0,141	0,243	0,352	0,185
G, 52 .....	0,085	0,106	0,030	0,201	0,245	0,065	0,346	0,332	0,083
H .....	0,115	0,097	0,038	0,258	0,206	0,087	0,318	0,266	0,142
I, 60-63 .....	0,131	0,142	0,089	0,209	0,243	0,154	0,230	0,291	0,193
I, 64 .....	0,206	0,285	0,072	0,257	0,367	0,087	0,284	0,413	0,095
J, 65-66 .....	0,401	0,464	0,320	0,475	0,511	0,370	0,517	0,590	0,420
J, 67 .....	0,147	0,322	0,156	0,229	0,433	0,272	0,262	0,539	0,307
K+O .....	0,144	0,180	0,082	0,308	0,288	0,127	0,394	0,377	0,152

a Stosunek liczby uczestników kursów do liczby pracujących. b W formach podstawowych i pozostałych; bez wstępnego kształcenia zawodowego.

a The number of participants compared to the number of employees. b In CVT courses and other forms; excluding IVT.

TABL. 3(12). WSKAŹNIK DOSTĘPNOŚCI DO KURSÓW<sup>a</sup> WEDŁUG WIEKU UCZESTNIKÓW  
I KLAS WIELKOŚCI PRZEDSIĘBIORSTW (dok.)

ACCESS OF EMPLOYEES TO COURSES<sup>a</sup> BY AGE OF PARTICIPANTS  
AND SIZE CLASSES OF ENTERPRISES (cont.)

D. PRZEDSIĘBIORSTWA O LICZBIE PRACUJĄCYCH 250 I WIĘCEJ

D. ENTERPRISES WITH THE NUMBER OF EMPLOYEES 250 AND MORE

WYSZCZEGÓLNIENIE SPECIFICATION	W przedsiębiorstwach ogółem    In total of enterprises								
	poniżej 25 lat under 25 years	25-54 lata 25-54 years	55 lat i więcej 55 years and older	w tym prowadzących szkolenia <sup>b</sup> of which providing training <sup>b</sup>					
				poniżej 25 lat under 25 years	25-54 lata 25-54 years	55 lat i więcej 55 years and older	w tym prowadzących kursy of which providing courses		
							poniżej 25 lat under 25 years	25-54 lata 25-54 years	55 lat i więcej 55 years and older
<b>O G Ó Ł E M</b> ..... <b>T O T A L</b>	<b>0,239</b>	<b>0,315</b>	<b>0,209</b>	<b>0,286</b>	<b>0,355</b>	<b>0,240</b>	<b>0,320</b>	<b>0,377</b>	<b>0,257</b>

WEDŁUG SEKCJI I DZIAŁÓW    BY SECTIONS AND DIVISIONS

C .....	0,264	0,205	0,107	0,333	0,209	0,109	0,334	0,210	0,109
D, 15-16 .....	0,217	0,275	0,182	0,289	0,342	0,243	0,312	0,368	0,255
D, 17-19 .....	0,026	0,053	0,054	0,045	0,084	0,073	0,057	0,108	0,083
D, 21-22 .....	0,385	0,401	0,295	0,458	0,458	0,335	0,458	0,458	0,335
D, 23-26 .....	0,232	0,353	0,302	0,268	0,390	0,322	0,297	0,424	0,340
D, 27-28 .....	0,236	0,383	0,286	0,260	0,406	0,312	0,273	0,419	0,322
D, 29-33 .....	0,359	0,310	0,193	0,391	0,336	0,214	0,421	0,363	0,228
D, 34-35 .....	0,396	0,408	0,276	0,435	0,434	0,290	0,450	0,448	0,295
D, 20,36-37 .....	0,132	0,177	0,152	0,190	0,244	0,213	0,218	0,276	0,238
E .....	0,256	0,361	0,272	0,273	0,384	0,291	0,278	0,388	0,295
F .....	0,266	0,246	0,159	0,313	0,289	0,195	0,344	0,303	0,212
G, 50 .....	0,162	0,199	0,154	0,372	0,351	0,198	0,417	0,382	0,204
G, 51 .....	0,285	0,335	0,183	0,339	0,396	0,242	0,390	0,437	0,269
G, 52 .....	0,260	0,244	0,132	0,298	0,285	0,164	0,309	0,301	0,177
H .....	0,109	0,360	0,368	0,112	0,402	0,401	0,170	0,442	0,407
I, 60-63 .....	0,322	0,383	0,274	0,359	0,405	0,294	0,375	0,415	0,303
I, 64 .....	0,427	0,470	0,345	0,443	0,479	0,354	0,443	0,479	0,354
J, 65-66 .....	0,410	0,482	0,402	0,429	0,512	0,417	0,540	0,554	0,448
J, 67 .....	0,040	0,368	0,224	0,062	0,405	0,259	0,219	0,675	0,571
K+O .....	0,077	0,178	0,112	0,102	0,225	0,143	0,127	0,258	0,166

a Stosunek liczby uczestników kursów do liczby pracujących. b W formach podstawowych i pozostałych; bez wstępnego kształcenia zawodowego.

a The number of participants compared to the number of employees. b In CVT courses and other forms; excluding IVT.

TABL. 4(13). UCZESTNICY<sup>a</sup> POZOSTAŁYCH FORM SZKOLEŃ WEDŁUG KLAS WIELKOŚCI PRZEDSIĘBIORSTWPARTICIPANTS<sup>a</sup> OF OTHER FORMS OF TRAINING BY SIZE CLASSES OF ENTERPRISES

A. OGÓŁEM

A. TOTAL

WYSZCZEGÓLNIENIE SPECIFICATION	Zaplanowane szkolenia na stanowisku pracy <i>Planned training through on the job-training</i>	Zaplanowane uczenie się poprzez rotację, zamianę, zastępstwa <i>Planned training through job-rotation, exchanges, secondments or study visits</i>	Zaplanowane uczenie się poprzez uczestnictwo w kołach naukowych i jakościowych <i>Planned training through participation in learning or quality circles</i>	Planowane samokształcenie kierowane <i>Planned training by self directed learning</i>	Uczestnictwo w konferencjach, spotkaniach warsztatowych, targach i wykładach <i>Attendance at conferences, workshops, trade fairs and lectures</i>
W TYSIĄCACH IN THOUSAND					
OGÓŁEM ..... TOTAL	764,8	51,7	46,5	46,0	283,9
W ODSETKACH IN PERCENT					
Według sekcji i działów By sections and divisions					
C .....	8,1	0,5	3,5	1,0	2,5
D, 15-16 .....	7,9	9,9	7,8	3,5	4,4
D, 17-19 .....	1,1	0,8	0,8	0,6	0,7
D, 21-22 .....	1,9	3,2	1,6	1,3	1,8
D, 23-26 .....	6,6	6,6	15,8	7,3	9,5
D, 27-28 .....	4,2	3,6	5,7	1,3	4,3
D, 29-33 .....	7,6	10,5	8,7	2,5	4,7
D, 34-35 .....	5,5	14,5	11,1	4,9	3,5
D, 20,36-37 .....	3,1	3,0	4,1	0,7	1,2
E .....	4,2	0,4	3,7	5,6	8,7
F .....	4,0	3,5	2,9	1,4	4,2
G, 50 .....	1,3	1,9	0,7	3,4	1,8
G, 51 .....	5,7	5,7	14,0	7,2	8,1
G, 52 .....	10,1	7,0	2,2	10,4	4,1
H .....	2,3	15,5	0,3	1,1	0,8
I, 60-63 .....	9,4	1,6	2,9	3,3	13,6
I, 64 .....	3,7	3,1	0,0	15,2	2,2
J, 65-66 .....	5,3	3,8	2,2	14,0	8,7
J, 67 .....	0,3	0,8	0,3	0,5	0,5
K+O .....	7,7	4,1	11,7	14,8	14,7

a Liczeni tylko jeden raz w danej formie szkolenia.

a Counted only once in this form of training.

TABL. 4(13). UCZESTNICY<sup>a</sup> POZOSTAŁYCH FORM SZKOLEŃ WEDŁUG KLAS WIELKOŚCI PRZEDSIĘBIORSTW (cd.)PARTICIPANTS<sup>a</sup> OF OTHER FORMS OF TRAINING BY SIZE CLASSES OF ENTERPRISES (cont.)

B. PRZEDSIĘBIORSTWA O LICZBIE PRACUJĄCYCH 10-49

B. ENTERPRISES WITH THE NUMBER OF EMPLOYEES 10-49

WYSZCZEGÓLNIENIE SPECIFICATION	Zaplanowane szkolenia na stanowisku pracy <i>Planned training through on the job-training</i>	Zaplanowane uczenie się poprzez rotację, zamianę, zastępstwa <i>Planned training through job-rotation, exchanges, secondments or study visits</i>	Zaplanowane uczenie się poprzez uczestnictwo w kołach naukowych i jakościowych <i>Planned training through participation in learning or quality circles</i>	Planowane samokształcenie kierowane <i>Planned training by self directed learning</i>	Uczestnictwo w konferencjach, spotkaniach warsztatowych, targach i wykładach <i>Attendance at conferences, workshops, trade fairs and lectures</i>
W TYSIĄCACH IN THOUSAND					
<b>OGÓŁEM .....</b> <b>TOTAL</b>	<b>80,3</b>	<b>9,2</b>	<b>2,8</b>	<b>7,3</b>	<b>40,6</b>
W ODSETKACH IN PERCENT					
Według sekcji i działów By sections and divisions					
C .....	0,2	0,1	0,2	0,1	0,1
D, 15-16 .....	9,9	9,5	4,7	2,5	2,5
D, 17-19 .....	2,4	2,0	0,9	1,0	0,5
D, 21-22 .....	1,9	4,3	1,6	1,0	1,7
D, 23-26 .....	5,1	8,3	5,8	1,7	2,8
D, 27-28 .....	4,9	4,3	7,7	1,4	1,8
D, 29-33 .....	5,4	6,2	3,4	3,0	5,0
D, 34-35 .....	1,2	1,7	2,4	0,2	0,5
D, 20,36-37 .....	4,1	3,5	-	1,1	0,8
E .....	1,0	-	-	0,3	1,9
F .....	9,7	9,6	4,0	3,7	5,9
G, 50 .....	5,2	10,1	6,8	11,8	7,4
G, 51 .....	16,2	6,3	18,2	14,4	22,4
G, 52 .....	7,4	12,3	7,9	15,8	7,8
H .....	2,9	4,0	0,6	1,5	1,3
I, 60-63 .....	3,7	2,3	5,6	2,1	2,7
I, 64 .....	0,6	0,4	0,5	2,2	0,6
J, 65-66 .....	3,5	5,8	1,8	5,2	7,2
J, 67 .....	0,4	0,8	-	0,6	0,9
K+O .....	14,3	8,5	27,9	30,4	26,2

<sup>a</sup> Liczeni tylko jeden raz w danej formie szkolenia.<sup>a</sup> Counted only once in this form of training.

TABL. 4(13). **UCZESTNICY<sup>a</sup> POZOSTAŁYCH FORM SZKOLEŃ WEDŁUG KLAS WIELKOŚCI PRZEDSIĘBIORSTW (cd.)**

*PARTICIPANTS<sup>a</sup> OF OTHER FORMS OF TRAINING BY SIZE CLASSES OF ENTERPRISES (cont.)*

**C. PRZEDSIĘBIORSTWA O LICZBIE PRACUJĄCYCH 50-249**

*C. ENTERPRISES WITH THE NUMBER OF EMPLOYEES 50-249*

WYSZCZEGÓLNIENIE SPECIFICATION	Zaplanowane szkolenia na stanowisku pracy <i>Planned training through on the job-training</i>	Zaplanowane uczenie się poprzez rotację, zamianę, zastępstwa <i>Planned training through job-rotation, exchanges, secondments or study visits</i>	Zaplanowane uczenie się poprzez uczestnictwo w kołach naukowych i jakościowych <i>Planned training through participation in learning or quality circles</i>	Planowane samokształcenie kierowane <i>Planned training by self directed learning</i>	Uczestnictwo w konferencjach, spotkaniach warsztatowych, targach i wykładach <i>Attendance at conferences, workshops, trade fairs and lectures</i>
W TYSIĄCACH IN THOUSAND					
<b>OGÓŁEM .....</b> <b>TOTAL</b>	<b>158,7</b>	<b>8,8</b>	<b>17,6</b>	<b>8,0</b>	<b>73,3</b>
W ODSETKACH IN PERCENT					
Według sekcji i działów By sections and divisions					
C .....	0,5	0,3	0,8	0,8	0,7
D, 15-16 .....	11,4	13,7	8,4	4,6	3,3
D, 17-19 .....	2,0	1,5	1,0	0,8	0,9
D, 21-22 .....	5,2	8,2	3,6	1,9	2,5
D, 23-26 .....	9,6	5,9	26,7	10,3	14,2
D, 27-28 .....	8,6	5,8	11,7	0,3	7,1
D, 29-33 .....	13,2	5,5	1,5	4,4	6,2
D, 34-35 .....	4,2	14,4	6,7	0,8	1,3
D, 20,36-37 .....	2,4	2,1	0,7	0,8	1,2
E .....	1,8	0,6	-	3,1	3,1
F .....	8,1	2,7	1,4	2,0	9,8
G, 50 .....	2,6	0,3	0,3	8,1	2,0
G, 51 .....	8,1	14,1	18,5	23,3	11,9
G, 52 .....	4,2	5,5	2,1	4,5	4,2
H .....	1,4	1,6	0,2	1,3	1,1
I, 60-63 .....	4,4	3,1	5,7	2,1	2,8
I, 64 .....	0,3	-	0,0	0,1	0,8
J, 65-66 .....	2,6	6,9	1,0	6,3	4,6
J, 67 .....	0,2	0,1	0,6	1,1	0,8
K+O .....	9,2	7,7	9,1	23,4	21,5

<sup>a</sup> Liczeni tylko jeden raz w danej formie szkolenia.

<sup>a</sup> Counted only once in this form of training.

TABL. 4(13). UCZESTNICY<sup>a</sup> POZOSTAŁYCH FORM SZKOLEŃ WEDŁUG KLAS WIELKOŚCI PRZEDSIĘBIORSTW (dok.)PARTICIPANTS<sup>a</sup> OF OTHER FORMS OF TRAINING BY SIZE CLASSES OF ENTERPRISES (cont.)

D. PRZEDSIĘBIORSTWA O LICZBIE PRACUJĄCYCH 250 I WIĘCEJ

D. ENTERPRISES WITH THE NUMBER OF EMPLOYEES 250 AND MORE

WYSZCZEGÓLNIENIE SPECIFICATION	Zaplanowane szkolenia na stanowisku pracy <i>Planned training through on the job-training</i>	Zaplanowane uczenie się poprzez rotację, zamianę, zastępstwa <i>Planned training through job-rotation, exchanges, secondments or study visits</i>	Zaplanowane uczenie się poprzez uczestnictwo w kołach naukowych i jakościowych <i>Planned training through participation in learning or quality circles</i>	Planowane samokształcenie kierowane <i>Planned training by self directed learning</i>	Uczestnictwo w konferencjach, spotkaniach warsztatowych, targach i wykładach <i>Attendance at conferences, workshops, trade fairs and lectures</i>
W TYSIĄCACH IN THOUSAND					
<b>OGÓŁEM</b> .....	<b>525,8</b>	<b>33,7</b>	<b>26,1</b>	<b>30,7</b>	<b>170,0</b>
<b>TOTAL</b>					
W ODSETKACH IN PERCENT					
Według sekcji i działów By sections and divisions					
C .....	11,6	0,6	5,7	1,2	3,9
D, 15-16 .....	6,6	9,0	7,6	3,4	5,4
D, 17-19 .....	0,7	0,3	0,7	0,4	0,6
D, 21-22 .....	0,8	1,6	0,2	1,2	1,5
D, 23-26 .....	5,9	6,3	9,5	7,8	9,0
D, 27-28 .....	2,8	2,8	1,5	1,5	3,6
D, 29-33 .....	6,3	13,0	14,1	2,0	3,9
D, 34-35 .....	6,6	18,0	15,0	7,1	5,2
D, 20,36-37 .....	3,1	3,2	6,7	0,5	1,3
E .....	5,4	0,5	6,7	7,5	12,8
F .....	1,9	1,9	3,7	0,7	1,5
G, 50 .....	0,3	0,1	0,4	0,2	0,3
G, 51 .....	3,4	3,3	10,5	1,3	3,0
G, 52 .....	12,4	5,9	1,6	10,6	3,3
H .....	2,5	22,3	0,3	1,0	0,5
I, 60-63 .....	11,7	1,1	0,8	4,0	20,8
I, 64 .....	5,2	4,7	-	22,2	3,1
J, 65-66 .....	6,3	2,4	3,1	18,2	10,9
J, 67 .....	0,3	1,0	0,1	0,4	0,3
K+O .....	6,2	2,0	11,8	8,8	9,1

a Liczeni tylko jeden raz w danej formie szkolenia.

a Counted only once in this form of training.

TABL. 5(14). WSKAŹNIK DOSTĘPNOŚCI DO POZOSTAŁYCH FORM SZKOLEŃ <sup>a</sup>ACCESS OF EMPLOYEES TO OTHER FORMS OF TRAINING <sup>a</sup>

WYSZCZEGÓLNIENIE SPECIFICATION	W przedsiębiorstwach ogółem In total of enterprises					W tym prowadzących szkolenia <sup>b</sup> Of which providing training <sup>b</sup>				
	zaplanowane szkolenia na stanowisku pracy planned training through on the job-training	zaplanowane uczenie się poprzez rotację, zamianę, zastępowanie planned training through job-rotation, exchanges, secondments or study visits	zaplanowane uczenie się przez uczestnictwo w kołach naukowych i jakościowych planned training through participation in learning or quality circles	planowane samo-kształcenie nie kierowane planned training by self directed learning	uczestnictwo w konferencjach, spotkaniach warsztatowych, targach i wykładach attendance at conferences, workshops, trade fairs and lectures	zaplanowane szkolenia na stanowisku pracy planned training through on the job-training	zaplanowane uczenie się poprzez rotację, zamianę, zastępowanie planned training through job-rotation, exchanges, secondments or study visits	zaplanowane uczenie się przez uczestnictwo w kołach naukowych i jakościowych planned training through participation in learning or quality circles	planowane samo-kształcenie nie kierowane planned training by self directed learning	uczestnictwo w konferencjach, spotkaniach warsztatowych, targach i wykładach attendance at conferences, workshops, trade fairs and lectures
<b>OGÓŁEM</b> ..... <b>TOTAL</b>	<b>0,146</b>	<b>0,010</b>	<b>0,009</b>	<b>0,009</b>	<b>0,054</b>	<b>0,221</b>	<b>0,015</b>	<b>0,013</b>	<b>0,013</b>	<b>0,082</b>
<b>WEDŁUG SEKCJI I DZIAŁÓW</b> BY SECTIONS AND DIVISIONS										
C .....	0,332	0,001	0,009	0,002	0,039	0,348	0,001	0,009	0,003	0,040
D, 15-16 .....	0,146	0,012	0,009	0,004	0,030	0,270	0,023	0,016	0,007	0,056
D, 17-19 .....	0,038	0,002	0,002	0,001	0,009	0,113	0,006	0,005	0,004	0,026
D, 21-22 .....	0,136	0,016	0,007	0,006	0,048	0,227	0,026	0,012	0,009	0,079
D, 23-26 .....	0,145	0,010	0,021	0,010	0,078	0,201	0,014	0,029	0,013	0,108
D, 27-28 .....	0,125	0,007	0,010	0,002	0,047	0,180	0,010	0,015	0,003	0,067
D, 29-33 .....	0,180	0,017	0,012	0,004	0,041	0,232	0,022	0,016	0,005	0,052
D, 34-35 .....	0,250	0,044	0,030	0,013	0,058	0,288	0,051	0,035	0,015	0,067
D, 20,36-37 .....	0,092	0,006	0,007	0,001	0,014	0,199	0,013	0,016	0,003	0,029
E .....	0,165	0,001	0,009	0,013	0,129	0,190	0,001	0,010	0,015	0,149
F .....	0,090	0,005	0,004	0,002	0,035	0,167	0,010	0,007	0,004	0,066
G, 50 .....	0,096	0,010	0,003	0,015	0,049	0,188	0,019	0,006	0,030	0,096
G, 51 .....	0,106	0,007	0,016	0,008	0,056	0,192	0,013	0,029	0,015	0,101
G, 52 .....	0,192	0,009	0,003	0,012	0,029	0,345	0,016	0,005	0,021	0,052
H .....	0,195	0,089	0,001	0,006	0,024	0,404	0,183	0,003	0,012	0,050
I, 60-63 .....	0,213	0,003	0,004	0,005	0,115	0,273	0,003	0,005	0,006	0,147
I, 64 .....	0,179	0,010	0,000	0,044	0,039	0,186	0,011	0,000	0,046	0,040
J, 65-66 .....	0,170	0,008	0,004	0,027	0,105	0,184	0,009	0,005	0,029	0,113
J, 67 .....	0,146	0,029	0,009	0,017	0,104	0,208	0,041	0,013	0,024	0,148
K+O .....	0,090	0,003	0,008	0,010	0,064	0,137	0,005	0,013	0,016	0,097
<b>WEDŁUG KLAS WIELKOŚCI PRZEDSIĘBIORSTW</b> BY SIZE CLASSES OF ENTERPRISES										
10-49 .....	0,068	0,008	0,002	0,006	0,034	0,222	0,026	0,008	0,020	0,112
50-249 .....	0,105	0,006	0,012	0,005	0,048	0,183	0,010	0,020	0,009	0,084
250 i więcej and more	0,208	0,013	0,010	0,012	0,067	0,236	0,015	0,012	0,014	0,076

a Stosunek liczby uczestników pozostałych form szkoleń do liczby pracujących. b W formach podstawowych i pozostałych; bez wstępnego kształcenia zawodowego.

a The number of participants compared to the number of employees. b In CVT courses and other forms; excluding IVT.

## IV. CZAS, TEMATYKA I REALIZATORZY KURSÓW

### HOURS, SUBJECT OF COURSES AND COURSE PROVIDERS

TABL. 1(15). CZAS UCZESTNICTWA W KURSACH WEDŁUG PŁCI UCZESTNIKÓW  
I KLAS WIELKOŚCI PRZEDSIĘBIORSTW

HOURS OF PARTICIPATION IN COURSES BY SEX OF PARTICIPANTS  
AND SIZE CLASSES OF ENTERPRISES

A. OGÓŁEM

A. TOTAL

WYSZCZEGÓLNIENIE SPECIFICATION	Ogółem Total	Mężczyźni Males	Kobiety Females	Ogółem Total	Mężczyźni Males	Kobiety Females
	w tys. h    in thous. hours		na 1 uczestnika w h    per participant in hours			
<b>OGÓŁEM ..... TOTAL</b>	<b>32458,7</b>	<b>20042,6</b>	<b>12416,1</b>	<b>30,1</b>	<b>29,8</b>	<b>30,7</b>

WEDŁUG SEKCJI I DZIAŁÓW    BY SECTIONS AND DIVISIONS

C .....	1318,3	1231,6	86,7	35,5	36,2	28,1
D, 15-16 .....	1217,7	760,0	457,7	18,2	18,8	17,3
D, 17-19 .....	110,8	49,4	61,4	16,4	16,6	16,3
D, 21-22 .....	680,1	377,9	302,2	30,3	27,9	34,1
D, 23-26 .....	3090,8	2110,6	980,2	33,8	33,4	34,6
D, 27-28 .....	1441,5	1232,2	209,3	25,0	24,8	26,3
D, 29-33 .....	1894,9	1332,6	562,3	25,1	25,4	24,5
D, 34-35 .....	1469,4	1136,0	333,4	24,6	24,2	26,2
D, 20,36-37 .....	688,9	545,2	143,7	28,6	30,2	23,8
E .....	1845,7	1422,1	423,6	32,2	32,8	30,2
F .....	1139,6	981,6	158,0	25,6	25,7	24,5
G, 50 .....	362,1	307,7	54,4	28,9	31,4	20,1
G, 51 .....	2390,5	1363,5	1027,0	32,8	32,0	33,8
G, 52 .....	1681,7	607,5	2074,2	28,5	26,4	29,8
H .....	209,4	74,4	135,0	18,3	17,9	18,6
I, 60-63 .....	2378,2	1748,9	629,3	25,0	25,5	23,8
I, 64 .....	2600,0	1401,0	1199,0	36,6	42,5	31,5
J, 65-66 .....	4896,2	1710,4	3185,8	44,6	52,4	41,3
J, 67 .....	113,4	62,6	50,8	30,5	31,8	29,1
K+O .....	2929,5	1587,4	1342,1	29,9	29,4	30,5



TABL. 1(15). **CZAS UCZESTNICTWA W KURSACH WEDŁUG PŁCI UCZESTNIKÓW  
I KLAS WIELKOŚCI PRZEDSIĘBIORSTW (cd.)**

*HOURS OF PARTICIPATION IN COURSES BY SEX OF PARTICIPANTS  
AND SIZE CLASSES OF ENTERPRISES (cont.)*

B. PRZEDSIĘBIORSTWA O LICZBIE PRACUJĄCYCH 10-49

*B. ENTERPRISES WITH THE NUMBER OF EMPLOYEES 10-49*

WYSZCZEGÓLNIENIE SPECIFICATION	Ogółem Total	Mężczyźni Males	Kobiety Females	Ogółem Total	Mężczyźni Males	Kobiety Females
	w tys. h    in thous. hours			na 1 uczestnika w h    per participant in hours		
<b>OGÓŁEM</b> ..... <b>TOTAL</b>	<b>2131,6</b>	<b>1308,8</b>	<b>822,8</b>	<b>24,1</b>	<b>24,4</b>	<b>23,7</b>
<b>WEDŁUG SEKCJI I DZIAŁÓW    BY SECTIONS AND DIVISIONS</b>						
C .....	6,6	5,9	0,7	30,4	32,3	20,3
D, 15-16 .....	66,4	37,6	28,8	13,4	13,3	13,7
D, 17-19 .....	9,1	3,1	6,0	13,2	14,9	12,5
D, 21-22 .....	45,4	23,5	21,9	27,0	24,5	30,2
D, 23-26 .....	78,7	46,0	32,7	23,1	22,2	24,5
D, 27-28 .....	63,6	54,5	9,1	19,8	19,5	21,9
D, 29-33 .....	135,6	102,3	33,3	26,4	26,2	27,0
D, 34-35 .....	16,8	13,0	3,8	21,6	20,5	26,4
D, 20,36-37 .....	17,5	13,6	3,9	17,8	17,4	19,4
E .....	40,4	29,6	10,8	32,8	32,7	33,0
F .....	160,6	136,9	23,7	22,5	22,5	22,8
G, 50 .....	157,0	129,6	27,4	28,0	30,2	21,0
G, 51 .....	486,8	300,0	186,8	25,6	23,6	29,6
G, 52 .....	93,9	59,3	34,6	21,5	24,5	17,7
H .....	28,5	7,9	20,6	19,0	16,5	20,1
I, 60-63 .....	77,4	45,4	32,0	25,6	23,4	29,4
I, 64 .....	15,0	8,9	6,1	26,3	24,8	28,8
J, 65-66 .....	148,5	37,5	111,0	26,9	33,6	25,2
J, 67 .....	19,0	7,9	11,1	31,2	27,0	35,1
K+O .....	464,8	246,3	218,5	24,6	28,2	21,6

TABL. 1(15). **CZAS UCZESTNICTWA W KURSACH WEDŁUG PŁCI UCZESTNIKÓW  
I KLAS WIELKOŚCI PRZEDSIĘBIORSTW (cd.)**

*HOURS OF PARTICIPATION IN COURSES BY SEX OF PARTICIPANTS  
AND SIZE CLASSES OF ENTERPRISES (cont.)*

C. PRZEDSIĘBIORSTWA O LICZBIE PRACUJĄCYCH 50-249

C. ENTERPRISES WITH THE NUMBER OF EMPLOYEES 50-249

WYSZCZEGÓLNIENIE SPECIFICATION	Ogółem Total	Mężczyźni Males	Kobiety Females	Ogółem Total	Mężczyźni Males	Kobiety Females
	w tys. h    in thous. hours			na 1 uczestnika w h    per participant in hours		
<b>OGÓŁEM</b> ..... <b>TOTAL</b>	<b>6116,2</b>	<b>4090,8</b>	<b>2025,4</b>	<b>27,1</b>	<b>28,3</b>	<b>25,1</b>
<b>WEDŁUG SEKCJI I DZIAŁÓW    BY SECTIONS AND DIVISIONS</b>						
C .....	44,4	35,2	9,2	26,3	25,4	30,4
D, 15-16 .....	230,8	127,3	103,5	13,9	13,9	13,9
D, 17-19 .....	36,5	14,9	21,6	14,2	14,9	13,7
D, 21-22 .....	183,5	105,2	78,3	23,2	20,7	27,8
D, 23-26 .....	887,1	641,7	245,4	29,8	30,4	28,2
D, 27-28 .....	433,8	387,7	46,1	25,3	26,5	18,1
D, 29-33 .....	470,3	362,4	107,9	24,0	23,6	25,5
D, 34-35 .....	129,3	78,6	50,7	20,8	16,2	37,0
D, 20,36-37 .....	67,0	48,2	18,8	15,2	14,5	17,3
E .....	108,3	85,4	22,9	29,1	19,8	16,8
F .....	425,8	355,4	70,4	25,9	26,1	25,2
G, 50 .....	128,4	109,5	18,9	27,7	29,2	21,4
G, 51 .....	799,7	547,5	252,2	36,8	42,0	28,9
G, 52 .....	262,4	94,0	168,4	25,3	24,3	25,8
H .....	35,4	14,4	21,0	19,8	18,1	21,1
I, 60-63 .....	389,7	328,6	61,1	43,4	49,3	26,5
I, 64 .....	20,5	11,9	8,6	21,1	20,8	21,5
J, 65-66 .....	331,5	93,3	238,2	26,2	28,3	25,4
J, 67 .....	48,9	27,6	21,3	31,5	34,1	28,7
K+O .....	1082,9	622,0	460,9	31,1	34,2	27,7

TABL. 1(15). **CZAS UCZESTNICTWA W KURSACH WEDŁUG PŁCI UCZESTNIKÓW  
I KLAS WIELKOŚCI PRZEDSIĘBIORSTW (dok.)**

*HOURS OF PARTICIPATION IN COURSES BY SEX OF PARTICIPANTS  
AND SIZE CLASSES OF ENTERPRISES (cont.)*

D. PRZEDSIĘBIORSTWA O LICZBIE PRACUJĄCYCH 250 I WIĘCEJ

*D. ENTERPRISES WITH THE NUMBER OF EMPLOYEES 250 AND MORE*

WYSZCZEGÓLNIENIE SPECIFICATION	Ogółem <i>Total</i>	Mężczyźni <i>Males</i>	Kobiety <i>Females</i>	Ogółem <i>Total</i>	Mężczyźni <i>Males</i>	Kobiety <i>Females</i>
	w tys. h <i>in thous. hours</i>			na 1 uczestnika w h <i>per participant in hours</i>		
<b>OGÓŁEM</b> ..... <b>TOTAL</b>	<b>24210,9</b>	<b>14643,0</b>	<b>9567,9</b>	<b>31,7</b>	<b>30,9</b>	<b>33,1</b>
<b>WEDŁUG SEKCJI I DZIAŁÓW    <i>BY SECTIONS AND DIVISIONS</i></b>						
C .....	1267,3	1190,5	76,8	36,0	36,7	27,9
D, 15-16 .....	920,5	595,1	325,4	20,3	20,9	19,3
D, 17-19 .....	65,2	31,4	33,8	18,7	17,7	19,8
D, 21-22 .....	451,2	249,3	201,9	35,2	33,2	38,0
D, 23-26 .....	2125,0	1423,0	702,0	36,5	35,6	38,3
D, 27-28 .....	944,1	789,9	154,2	25,3	24,5	30,8
D, 29-33 .....	1289,0	868,0	421,0	25,4	26,1	24,0
D, 34-35 .....	1323,2	1044,3	278,9	25,1	25,2	24,9
D, 20,36-37 .....	604,4	483,4	121,0	32,3	34,7	25,4
E .....	1697,1	1307,2	389,9	33,6	34,3	31,6
F .....	553,2	489,2	64,0	26,3	26,6	24,5
G, 50 .....	76,8	68,6	8,2	33,5	38,9	15,6
G, 51 .....	1103,9	516,0	587,9	34,3	30,7	38,3
G, 52 .....	1325,4	454,2	871,2	29,9	27,1	31,5
H .....	145,6	52,2	93,4	17,9	18,1	17,8
I, 60-63 .....	1911,1	1374,8	536,3	23,0	22,9	23,2
I, 64 .....	2564,5	1380,2	1184,3	36,9	43,1	31,6
J, 65-66 .....	4416,1	1579,5	2836,6	48,3	56,0	44,8
J, 67 .....	45,5	27,1	18,4	29,3	31,3	26,7
K+O .....	1381,8	719,1	662,7	31,2	26,6	38,3

TABL. 2(16). **CZAS KURSÓW WEDŁUG TYPÓW KURSÓW I KLAS WIELKOŚCI PRZEDSIĘBIORSTW**  
**HOURS IN COURSES BY TYPE OF COURSES AND SIZE CLASSES OF ENTERPRISES**  
**A. OGÓŁEM**  
**A. TOTAL**

WYSZCZEGÓLNIENIE SPECIFICATION	Kursy Courses			
	wewnętrzne internal	zewnętrzne external	wewnętrzne internal	zewnętrzne external
	w odsetkach in percent		w % ogółem in % of the total	
<b>OGÓŁEM</b> ..... <b>TOTAL</b>	<b>100,0</b>	<b>100,0</b>	<b>45,2</b>	<b>54,8</b>
<b>WEDŁUG SEKCJI I DZIAŁÓW BY SECTIONS AND DIVISIONS</b>				
C .....	2,0	5,8	22,4	77,6
D, 15-16 .....	3,9	3,6	46,6	53,4
D, 17-19 .....	0,2	0,4	30,9	69,1
D, 21-22 .....	2,2	2,0	47,9	52,1
D, 23-26 .....	7,7	11,0	36,6	63,4
D, 27-28 .....	4,2	4,6	42,8	57,2
D, 29-33 .....	5,2	6,3	40,5	59,5
D, 34-35 .....	5,1	4,1	50,5	49,5
D, 20,36-37 .....	3,0	1,4	63,4	36,6
E .....	2,4	8,4	18,8	81,2
F .....	1,7	5,0	21,9	78,1
G, 50 .....	0,6	1,6	22,2	77,8
G, 51 .....	9,2	5,8	56,5	43,5
G, 52 .....	6,9	3,8	60,1	39,9
H .....	0,7	0,6	52,0	48,0
I, 60-63 .....	9,3	5,7	57,3	42,7
I, 64 .....	9,4	6,9	52,8	47,2
J, 65-66 .....	19,7	11,3	59,1	40,9
J, 67 .....	0,2	0,5	23,8	76,2
K+O .....	6,4	11,2	32,0	68,0

TABL. 2(16). **CZAS KURSÓW WEDŁUG TYPÓW KURSÓW I KLAS WIELKOŚCI PRZEDSIĘBIORSTW (cd.)**  
*HOURS IN COURSES BY TYPE OF COURSES AND SIZE CLASSES OF ENTERPRISES (cont.)*  
**B. PRZEDSIĘBIORSTWA O LICZBIE PRACUJĄCYCH 10-49**  
*B. ENTERPRISES WITH THE NUMBER OF EMPLOYEES 10-49*

WYSZCZEGÓLNIENIE SPECIFICATION	Kursy Courses			
	wewnętrzne internal	zewnętrzne external	wewnętrzne internal	zewnętrzne external
	w odsetkach in percent		w % ogółem in % of the total	
<b>OGÓŁEM</b> ..... <b>TOTAL</b>	<b>100,0</b>	<b>100,0</b>	<b>30,0</b>	<b>70,0</b>
<b>WEDŁUG SEKCJI I DZIAŁÓW BY SECTIONS AND DIVISIONS</b>				
C .....	0,2	0,4	16,8	83,2
D, 15-16 .....	5,9	1,9	56,6	43,4
D, 17-19 .....	0,5	0,4	37,5	62,5
D, 21-22 .....	1,9	2,2	27,2	72,8
D, 23-26 .....	2,9	4,0	23,2	76,8
D, 27-28 .....	3,2	2,9	31,8	68,2
D, 29-33 .....	7,9	5,7	37,4	62,6
D, 34-35 .....	1,0	0,7	37,5	62,5
D, 20,36-37 .....	0,5	0,9	19,2	80,8
E .....	0,7	2,4	10,5	89,5
F .....	7,5	7,5	29,8	70,2
G, 50 .....	5,9	8,0	23,9	76,1
G, 51 .....	26,7	21,2	35,1	64,9
G, 52 .....	3,2	4,9	21,9	78,1
H .....	1,4	1,3	31,0	69,0
I, 60-63 .....	4,9	3,1	40,8	59,2
I, 64 .....	0,6	0,8	24,7	75,3
J, 65-66 .....	4,6	8,0	19,9	80,1
J, 67 .....	0,7	1,0	23,2	76,8
K+O .....	19,8	22,7	27,3	72,7

TABL. 2(16). **CZAS KURSÓW WEDŁUG TYPÓW KURSÓW I KLAS WIELKOŚCI PRZEDSIĘBIORSTW (cd.)**  
**HOURS IN COURSES BY TYPE OF COURSES AND SIZE CLASSES OF ENTERPRISES (cont.)**  
**C. PRZEDSIĘBIORSTWA O LICZBIE PRACUJĄCYCH 50-249**  
**C. ENTERPRISES WITH THE NUMBER OF EMPLOYEES 50-249**

WYSZCZEGÓLNIENIE SPECIFICATION	Kursy Courses			
	wewnętrzne internal	zewnętrzne external	wewnętrzne internal	zewnętrzne external
	w odsetkach in percent		w % ogółem in % of the total	
<b>OGÓŁEM</b> ..... <b>TOTAL</b>	<b>100,0</b>	<b>100,0</b>	<b>32,8</b>	<b>67,2</b>
<b>WEDŁUG SEKCJI I DZIAŁÓW BY SECTIONS AND DIVISIONS</b>				
C .....	0,3	0,9	12,5	87,5
D, 15-16 .....	4,7	3,3	41,1	58,9
D, 17-19 .....	0,5	0,6	29,0	71,0
D, 21-22 .....	5,1	2,0	55,5	44,5
D, 23-26 .....	17,8	12,9	40,1	59,9
D, 27-28 .....	7,2	7,0	33,5	66,5
D, 29-33 .....	9,4	6,9	40,0	60,0
D, 34-35 .....	1,5	2,4	23,1	76,9
D, 20,36-37 .....	1,3	1,0	39,9	60,1
E .....	1,0	2,1	18,0	82,0
F .....	4,3	8,3	20,1	79,9
G, 50 .....	0,6	2,8	9,8	90,2
G, 51 .....	23,1	8,2	58,0	42,0
G, 52 .....	2,9	5,0	22,0	78,0
H .....	0,6	0,6	32,7	67,3
I, 60-63 .....	5,5	6,8	28,4	71,6
I, 64 .....	0,4	0,3	37,8	62,2
J, 65-66 .....	4,0	6,1	24,0	76,0
J, 67 .....	0,4	1,0	15,9	84,1
K+O .....	9,4	21,8	17,4	82,6

TABL. 2(16). **CZAS KURSÓW WEDŁUG TYPÓW KURSÓW I KLAS WIELKOŚCI PRZEDSIĘBIORSTW (dok.)**  
*HOURS IN COURSES BY TYPE OF COURSES AND SIZE CLASSES OF ENTERPRISES (cont.)*  
**D. PRZEDSIĘBIORSTWA O LICZBIE PRACUJĄCYCH 250 I WIĘCEJ**  
*D. ENTERPRISES WITH THE NUMBER OF EMPLOYEES 250 AND MORE*

WYSZCZEGÓLNIENIE SPECIFICATION	Kursy Courses			
	wewnętrzne internal	zewnętrzne external	wewnętrzne internal	zewnętrzne external
	w odsetkach in percent		w % ogółem in % of the total	
<b>OGÓŁEM</b> ..... <b>TOTAL</b>	<b>100,0</b>	<b>100,0</b>	<b>49,6</b>	<b>50,4</b>
<b>WEDŁUG SEKCJI I DZIAŁÓW BY SECTIONS AND DIVISIONS</b>				
C .....	2,4	8,0	22,8	77,2
D, 15-16 .....	3,6	4,0	47,2	52,8
D, 17-19 .....	0,2	0,4	31,0	69,0
D, 21-22 .....	1,8	2,0	46,9	53,1
D, 23-26 .....	6,3	11,2	35,7	64,3
D, 27-28 .....	3,8	4,0	47,9	52,1
D, 29-33 .....	4,4	6,2	41,0	59,0
D, 34-35 .....	5,9	5,1	53,3	46,7
D, 20,36-37 .....	3,4	1,6	67,3	32,7
E .....	2,7	11,2	19,1	80,9
F .....	0,9	3,6	20,9	79,1
G, 50 .....	0,2	0,4	39,7	60,3
G, 51 .....	6,0	3,2	65,0	35,0
G, 52 .....	7,8	3,2	70,4	29,6
H .....	0,7	0,5	60,8	39,2
I, 60-63 .....	10,2	5,7	63,9	36,1
I, 64 .....	11,3	9,9	53,1	46,9
J, 65-66 .....	23,1	13,4	63,1	36,9
J, 67 .....	0,1	0,2	32,5	67,5
K+O .....	5,2	6,2	45,0	55,0

TABL. 3(17). CZAS KURSÓW WEDŁUG DZIEDZIN TEMATYCZNYCH I KLAS WIELKOŚCI PRZEDSIĘBIORSTW

HOURS IN COURSES BY FIELD AND SIZE CLASSES OF ENTERPRISES

A. OGÓŁEM

A. TOTAL

WYSZCZEGÓLNIENIE SPECIFICATION	Języki obce <i>Foreign languages</i>	Sprzedaż i marke- ting <i>Sales and marketing</i>	Rachunko- wość, finan- se i ubez- pieczenia, zarządza- nie i admi- nistracja, prace biurowe <i>Account- ing, finance, manage- ment and admi- stration, office work</i>	Rozwój osobowy pracow- nika i jego kariery za- wodowej <i>Personal develop- ment and working life</i>	Informaty- ka i wyko- rzystywa- nie kom- putera <i>Computer science and computer use</i>	Technicz- ne aspek- ty procesu produkcji i świadcze- nia usług przetwórc- zych i bu- dowlanych <i>Engineer- ing, manufac- turing and con- struction</i>	Ochrona środowis- ka natu- ralnego i środowis- ka pracy <i>Environ- ment protection and occu- pational health and safety</i>	Wybrane usługi kadrowe, transpor- towe, ochrony mienia i osób <i>Personal services, transport services, protection of property and persons and military</i>	Inne <i>Other training subjects</i>
-----------------------------------	--	--	---	---	---	--	--	---	--

W TYSIĄCACH GODZIN IN THOUSAND HOURS

OGÓŁEM .....	3123,7	5669,1	4892,8	5701,2	2897,3	6521,2	906,9	2173,6	572,8
TOTAL									

W ODSETKACH IN PERCENT

Według sekcji i działów By sections and divisions

C .....	0,5	0,2	1,2	4,9	0,9	10,2	3,2	2,3	32,6
D, 15-16 .....	4,3	3,2	1,9	5,2	1,5	5,2	8,0	2,3	0,6
D, 17-19 .....	0,3	0,1	0,4	0,3	0,2	0,5	1,4	0,4	0,0
D, 21-22 .....	2,4	2,5	1,5	2,7	2,2	2,0	1,1	1,2	1,1
D, 23-26 .....	14,2	6,0	6,0	11,0	5,3	15,7	8,5	5,3	3,0
D, 27-28 .....	5,4	0,9	2,2	3,4	2,1	11,0	6,3	3,3	2,9
D, 29-33 .....	13,0	1,6	3,3	4,5	3,3	11,2	7,8	3,5	0,5
D, 34-35 .....	4,5	0,8	1,3	3,5	2,3	12,0	6,8	2,2	10,0
D, 20,36-37 .....	1,2	0,4	0,7	6,0	0,4	2,9	3,7	0,7	0,2
E .....	5,5	1,9	5,2	3,7	5,1	10,1	11,2	4,6	16,5
F .....	3,6	1,4	2,8	3,1	1,4	7,1	6,0	3,2	0,5
G, 50 .....	0,6	2,2	0,9	1,0	1,1	0,9	0,1	1,0	1,3
G, 51 .....	9,4	18,4	5,9	5,4	5,5	1,8	1,3	7,5	0,4
G, 52 .....	3,1	12,1	5,1	3,4	2,3	0,8	18,8	1,7	22,2
H .....	1,4	0,6	0,3	1,0	0,7	0,2	0,4	1,0	-
I, 60-63 .....	2,1	4,3	13,9	4,2	2,9	4,5	5,0	33,2	0,1
I, 64 .....	6,2	17,1	2,4	5,9	24,9	1,4	0,2	8,1	0,0
J, 65-66 .....	9,7	20,4	32,1	18,7	19,8	0,1	1,6	9,5	0,7
J, 67 .....	0,5	0,5	0,7	0,2	0,8	0,0	0,0	0,0	-
K+O .....	12,1	5,4	12,2	11,9	17,3	2,4	8,6	9,0	7,4



TABL. 3(17). CZAS KURSÓW WEDŁUG DZIEDZIN TEMATYCZNYCH I KLAS WIELKOŚCI  
PRZEDSIĘBIORSTW (cd.)

HOURS IN COURSES BY FIELD AND SIZE CLASSES OF ENTERPRISES (cont.)

B. PRZEDSIĘBIORSTWA O LICZBIE PRACUJĄCYCH 10-49

B. ENTERPRISES WITH THE NUMBER OF EMPLOYEES 10-49

WYSZCZEGÓLNIENIE SPECIFICATION	Języki obce <i>Foreign languages</i>	Sprzedaż i marke- ting <i>Sales and marketing</i>	Rachunko- wość, finan- se i ubez- pieczenia, zarządza- nie i admi- nistracja, prace biurowe <i>Account- ing, finance, manage- ment and admi- stration, office work</i>	Rozwój osobowy pracow- nika i jego kariery za- wodowej <i>Personal develop- ment and working life</i>	Informaty- ka i wyko- rzystywa- nie kom- putera <i>Computer science and computer use</i>	Technicz- ne aspek- ty procesu produkcji i świadcze- nia usług przetwórc- zych i bu- dowlanych <i>Engineer- ing, manufac- turing and con- struction</i>	Ochrona środowis- ka natu- ralnego i środowis- ka pracy <i>Environ- ment protection and occu- pational health and safety</i>	Wybrane usługi kadrowe, transpor- towe, ochrony mienia i osób <i>Personal services, transport services, protection of property and persons and military</i>	Inne <i>Other training subjects</i>
W TYSIĄCACH GODZIN IN THOUSAND HOURS									
OGÓŁEM ..... TOTAL	209,7	518,2	445,8	234,8	142,6	398,2	51,4	117,2	13,7
W ODSETKACH IN PERCENT									
Według sekcji i działów By sections and divisions									
C .....	0,1	0,1	0,2	0,4	0,0	1,0	0,1	0,2	-
D, 15-16 .....	-	1,5	1,5	1,3	7,6	6,9	13,6	2,3	5,7
D, 17-19 .....	0,3	0,1	0,5	0,8	0,8	0,6	1,9	0,2	0,3
D, 21-22 .....	4,0	0,8	1,3	3,0	1,3	4,2	0,9	0,4	-
D, 23-26 .....	4,1	2,8	3,2	1,3	0,4	7,3	2,5	5,1	5,9
D, 27-28 .....	0,8	1,2	2,2	5,7	1,1	6,2	4,0	1,5	16,0
D, 29-33 .....	3,4	3,1	4,0	10,7	4,2	14,4	3,2	4,2	-
D, 34-35 .....	0,1	0,4	0,3	1,3	0,1	2,0	2,2	0,6	0,1
D, 20,36-37 .....	0,4	0,4	0,9	1,1	0,1	1,5	2,0	1,0	-
E .....	4,8	0,8	1,3	0,2	0,4	3,4	3,2	3,5	-
F .....	2,8	1,7	5,4	4,3	2,3	23,4	16,3	6,0	-
G, 50 .....	1,7	10,5	6,0	8,2	15,7	4,6	0,8	4,2	51,4
G, 51 .....	29,2	48,0	14,0	12,6	20,2	7,6	4,2	18,5	16,4
G, 52 .....	2,4	5,6	3,1	4,6	3,0	6,5	2,4	3,3	-
H .....	1,7	1,4	0,6	1,2	1,2	1,8	0,5	2,7	-
I, 60-63 .....	4,0	1,4	2,4	6,3	1,3	1,7	3,3	22,3	-
I, 64 .....	2,7	0,5	0,4	0,3	2,2	0,2	-	0,4	0,0
J, 65-66 .....	5,3	3,8	20,6	4,5	6,8	0,1	1,2	3,2	4,2
J, 67 .....	1,6	0,2	2,6	0,4	0,9	-	0,3	0,1	-
K+O .....	30,6	15,7	29,5	31,8	30,4	6,6	37,4	20,3	-

TABL. 3(17). CZAS KURSÓW WEDŁUG DZIEDZIN TEMATYCZNYCH I KLAS WIELKOŚCI PRZEDSIĘBIORSTW (cd.)

HOURS IN COURSES BY FIELD AND SIZE CLASSES OF ENTERPRISES (cont.)

C. PRZEDSIĘBIORSTWA O LICZBIE PRACUJĄCYCH 50-249

C. ENTERPRISES WITH THE NUMBER OF EMPLOYEES 50-249

WYSZCZEGÓLNIENIE SPECIFICATION	Języki obce <i>Foreign languages</i>	Sprzedaż i marke- ting <i>Sales and marketing</i>	Rachunko- wość, finan- se i ubez- pieczenia, zarządza- nie i admi- nistracja, prace biurowe <i>Account- ing, finance, manage- ment and admi- stration, office work</i>	Rozwój osobowy pracow- nika i jego kariery za- wodowej <i>Personal develop- ment and working life</i>	Informaty- ka i wyko- rzystywa- nie kom- putera <i>Computer science and computer use</i>	Technicz- ne aspek- ty procesu produkcji i świadcze- nia usług przetwórc- zych i bu- dowlanych <i>Engineer- ing, manufac- turing and con- struction</i>	Ochrona środowis- ka natu- ralnego i środowis- ka pracy <i>Environ- ment protection and occu- pational health and safety</i>	Wybrane usługi kadrowe, transpor- towe, ochrony mienia i osób <i>Personal services, transport services, protection of property and persons and military</i>	Inne <i>Other training subjects</i>
W TYSIĄCACH GODZIN IN THOUSAND HOURS									
OGÓŁEM ..... TOTAL	773,5	988,0	937,1	855,5	475,9	1422,1	161,6	421,7	80,9
W ODSETKACH IN PERCENT									
Według sekcji i działów By sections and divisions									
C .....	0,6	0,1	0,7	1,0	0,2	0,9	3,3	0,6	1,7
D, 15-16 .....	2,9	4,0	2,4	5,1	0,6	5,7	3,4	3,0	-
D, 17-19 .....	0,3	0,1	1,0	0,4	0,4	0,6	5,6	0,5	-
D, 21-22 .....	1,1	1,5	3,2	9,6	2,1	1,6	2,7	1,5	7,2
D, 23-26 .....	11,5	15,5	12,8	19,8	10,6	15,0	17,2	13,7	8,7
D, 27-28 .....	2,1	0,7	2,7	4,4	2,5	20,7	7,0	5,9	6,2
D, 29-33 .....	13,3	4,2	6,0	3,0	3,5	13,9	5,3	4,7	-
D, 34-35 .....	0,8	0,3	0,8	0,7	0,3	2,8	2,8	1,3	69,9
D, 20,36-37 .....	0,3	0,7	1,2	1,2	0,2	1,8	2,6	1,4	-
E .....	-	0,4	2,3	2,1	2,2	1,9	7,4	3,5	1,2
F .....	7,6	5,3	5,6	4,3	3,4	11,0	18,3	5,3	0,7
G, 50 .....	0,8	4,6	1,3	2,1	1,3	1,8	0,2	3,3	-
G, 51 .....	21,9	26,6	7,0	14,3	9,9	1,6	0,9	25,5	-
G, 52 .....	5,9	15,7	2,0	1,8	1,1	1,1	0,9	1,3	-
H .....	1,1	0,5	0,6	0,5	0,5	0,3	0,6	0,9	-
I, 60-63 .....	3,8	0,4	2,7	2,8	1,3	15,4	7,8	16,4	-
I, 64 .....	0,2	0,6	0,4	0,5	0,7	0,1	-	0,1	-
J, 65-66 .....	2,1	5,3	19,5	4,6	5,2	0,1	0,4	2,4	4,4
J, 67 .....	1,3	1,0	1,2	0,8	2,1	0,0	0,0	0,1	-
K+O .....	22,4	12,5	26,6	21,0	51,9	3,7	13,6	8,6	-

TABL. 3(17). CZAS KURSÓW WEDŁUG DZIEDZIN TEMATYCZNYCH I KLAS WIELKOŚCI  
PRZEDSIĘBIORSTW (dok.)

HOURS IN COURSES BY FIELD AND SIZE CLASSES OF ENTERPRISES (cont.)

D. PRZEDSIĘBIORSTWA O LICZBIE PRACUJĄCYCH 250 I WIĘCEJ

D. ENTERPRISES WITH THE NUMBER OF EMPLOYEES 250 AND MORE

WYSZCZEGÓLNIENIE SPECIFICATION	Języki obce <i>Foreign languages</i>	Sprzedaż i marke- ting <i>Sales and marketing</i>	Rachunko- wość, finan- se i ubez- pieczenia, zarządza- nie i admi- nistracja, prace biurowe <i>Account- ing, finance, manage- ment and admi- stration, office work</i>	Rozwój osobowy pracow- nika i jego kariery za- wodowej <i>Personal develop- ment and working life</i>	Informaty- ka i wyko- rzystywa- nie kom- putera <i>Computer science and computer use</i>	Technicz- ne aspek- ty procesu produkcji i świadcze- nia usług przetwórc- zych i bu- dowlanych <i>Engineer- ing, manufac- turing and con- struction</i>	Ochrona środowis- ka natu- ralnego i środowis- ka pracy <i>Environ- ment protection and occu- pational health and safety</i>	Wybrane usługi kadrowe, transpor- towe, ochrony mienia i osób <i>Personal services, transport services, protection of property and persons and military</i>	Inne <i>Other training subjects</i>
W TYSIĄCACH GODZIN IN THOUSAND HOURS									
OGÓŁEM ..... TOTAL	2140,5	4162,9	3509,9	4610,9	2278,9	4700,9	693,9	1634,7	478,3
W ODSETKACH IN PERCENT									
Według sekcji i działów By sections and divisions									
C .....	0,5	0,2	1,4	5,8	1,1	13,8	3,4	2,8	38,8
D, 15-16 .....	5,2	3,2	1,9	5,4	1,3	4,9	8,6	2,1	0,5
D, 17-19 .....	0,3	0,1	0,2	0,2	0,1	0,5	0,4	0,4	0,0
D, 21-22 .....	2,8	2,9	1,0	1,5	2,3	1,9	0,7	1,2	0,1
D, 23-26 .....	16,1	4,1	4,6	9,9	4,5	16,5	7,0	3,1	2,0
D, 27-28 .....	7,0	0,9	2,0	3,1	2,1	8,5	6,4	2,7	1,9
D, 29-33 .....	13,8	0,9	2,5	4,5	3,2	10,1	8,7	3,1	0,6
D, 34-35 .....	6,3	1,0	1,6	4,2	2,9	15,7	8,1	2,6	0,2
D, 20,36-37 .....	1,5	0,4	0,6	7,1	0,4	3,4	4,1	0,5	0,3
E .....	7,5	2,3	6,5	4,1	5,9	13,2	12,7	5,0	19,6
F .....	2,3	0,4	1,7	2,9	1,0	4,5	2,3	2,5	0,5
G, 50 .....	0,5	0,6	0,1	0,4	0,1	0,3	0,1	0,1	0,0
G, 51 .....	3,0	12,7	4,5	3,4	3,7	1,4	1,1	2,1	0,0
G, 52 .....	2,2	12,1	6,2	3,7	2,5	0,3	24,1	1,7	26,6
H .....	1,5	0,6	0,1	1,1	0,7	0,0	0,4	0,9	-
I, 60-63 .....	1,3	5,6	18,4	4,4	3,4	1,5	4,5	38,3	0,1
I, 64 .....	8,7	23,0	3,2	7,1	31,3	1,8	0,2	10,8	-
J, 65-66 .....	12,8	26,0	37,0	22,0	23,7	0,1	1,9	11,8	-
J, 67 .....	0,1	0,5	0,3	0,1	0,5	-	0,0	0,0	-
K+O .....	6,6	2,5	6,2	9,1	9,3	1,6	5,3	8,3	8,8

TABL. 4(18). **UDZIAŁ POSZCZEGÓLNYCH DZIEDZIN TEMATYCZNYCH W OGÓLNYM CZASIE KURSÓW WEDŁUG KLAS WIELKOŚCI PRZEDSIĘBIORSTW**  
**PARTICIPATION OF PARTICULAR FIELDS IN THE TOTAL NUMBER OF HOURS IN COURSES BY SIZE CLASSES OF ENTERPRISES**

A. OGÓŁEM

A. TOTAL

WYSZCZEGÓLNIENIE SPECIFICATION	Języki obce <i>Foreign languages</i>	Sprzedaż i marke- ting <i>Sales and marketing</i>	Rachunko- wość, finan- se i ubez- pieczenia, zarządza- nie i admini- stracja, prace biurowe <i>Account- ing, finance, manage- ment and admini- stration, office work</i>	Rozwój osobowy pracow- nika i jego kariery za- wodowej <i>Personal develop- ment and working life</i>	Informaty- ka i wyko- rzystywa- nie kom- putera <i>Computer science and computer use</i>	Technicz- ne aspek- ty procesu produkcji i świadcze- nia usług przetwórc- zych i bu- dowlanych <i>Engineer- ing, manufac- turing and con- struction</i>	Ochrona środowis- ka natu- ralnego i środowis- ka pracy <i>Environ- mental protection Environ- ment protection and occu- pational health and safety</i>	Wybrane usługi kadrowe, transpor- towe, ochrony mienia i osób <i>Personal services, transport services, protection of property and persons and military</i>	Inne <i>Other training subjects</i>
	w %    in %								
<b>OGÓŁEM .....</b> <b>TOTAL</b>	<b>9,6</b>	<b>17,5</b>	<b>15,1</b>	<b>17,5</b>	<b>8,9</b>	<b>20,1</b>	<b>2,8</b>	<b>6,7</b>	<b>1,8</b>

## WEDŁUG SEKCJI I DZIAŁÓW    BY SECTIONS AND DIVISIONS

C .....	1,2	0,7	4,3	21,1	2,0	50,6	2,2	3,7	14,2
D, 15-16 .....	11,0	15,0	7,9	24,4	3,6	27,8	5,9	4,1	0,3
D, 17-19 .....	9,1	4,6	16,2	14,9	4,9	30,6	11,6	7,9	0,2
D, 21-22 .....	11,1	20,7	10,7	22,9	9,4	19,0	1,4	3,9	0,9
D, 23-26 .....	14,3	11,0	9,5	20,4	5,0	33,0	2,5	3,7	0,6
D, 27-28 .....	11,7	3,5	7,4	13,4	4,2	49,7	4,0	5,0	1,1
D, 29-33 .....	21,4	5,0	8,5	13,5	5,1	38,6	3,7	4,0	0,2
D, 34-35 .....	9,5	3,2	4,3	13,7	4,5	53,4	4,2	3,3	3,9
D, 20,36-37 .....	5,2	3,5	5,1	49,6	1,6	27,6	4,9	2,3	0,2
E .....	9,3	5,7	13,8	11,4	7,9	35,8	5,5	5,4	5,2
F .....	9,9	7,0	12,1	15,6	3,6	40,6	4,8	6,1	0,3
G, 50 .....	5,6	34,9	11,7	15,2	8,7	15,7	0,4	5,8	2,0
G, 51 .....	12,3	43,6	12,0	13,0	6,7	5,0	0,5	6,8	0,1
G, 52 .....	5,8	40,8	14,8	11,7	3,9	3,1	10,1	2,2	7,6
H .....	21,2	17,4	6,2	27,4	9,5	6,3	2,0	10,0	-
I, 60-63 .....	2,8	10,2	28,7	10,1	3,6	12,4	1,9	30,3	0,0
I, 64 .....	7,4	37,2	4,6	12,8	27,7	3,4	0,1	6,8	0,0
J, 65-66 .....	6,2	23,6	32,1	21,7	11,7	0,1	0,3	4,2	0,1
J, 67 .....	13,3	26,6	29,3	10,6	19,5	0,0	0,2	0,5	-
K+O .....	12,9	10,5	20,4	23,1	17,1	5,2	2,7	6,7	1,4

TABL. 4(18). **UDZIAŁ POSZCZEGÓLNYCH DZIEDZIN TEMATYCZNYCH W OGÓLNYM CZASIE KURSÓW WEDŁUG KLAS WIELKOŚCI PRZEDSIĘBIORSTW (cd.)**

PARTICIPATION OF PARTICULAR FIELDS IN THE TOTAL NUMBER OF HOURS IN COURSES BY SIZE CLASSES OF ENTERPRISES (cont.)

B. PRZEDSIĘBIORSTWA O LICZBIE PRACUJĄCYCH 10-49

B. ENTERPRISES WITH THE NUMBER OF EMPLOYEES 10-49

WYSZCZEGÓLNIENIE SPECIFICATION	Języki obce <i>Foreign languages</i>	Sprzedaż i marke- ting <i>Sales and marketing</i>	Rachunko- wość, finan- se i ubez- pieczenia, zarządza- nie i admini- stracja, prace biurowe <i>Account- ing, finance, manage- ment and admini- stration, office work</i>	Rozwój osobowy pracow- nika i jego kariery za- wodowej <i>Personal develop- ment and working life</i>	Informaty- ka i wyko- rzystywa- nie kom- putera <i>Computer science and computer use</i>	Technicz- ne aspek- ty procesu produkcji i świadcze- nia usług przetwórczych i bu- dowlanych <i>Engineering, manufac- turing and con- struction</i>	Ochrona środowis- ka natu- ralnego i środowis- ka pracy <i>Environ- mental protection Environ- ment protection and occupa- tional health and safety</i>	Wybrane usługi kadrowe, transport- owe, ochrony mienia i osób <i>Personal services, transport services, protection of property and persons and military</i>	Inne <i>Other training subjects</i>
	w %    in %								
<b>OGÓŁEM .....</b> <b>TOTAL</b>	<b>9,8</b>	<b>24,3</b>	<b>21,0</b>	<b>11,0</b>	<b>6,7</b>	<b>18,7</b>	<b>2,4</b>	<b>5,5</b>	<b>0,6</b>
<b>WEDŁUG SEKCJI I DZIAŁÓW    BY SECTIONS AND DIVISIONS</b>									
C .....	3,8	4,0	11,9	14,1	0,4	62,0	0,4	3,4	-
D, 15-16 .....	-	11,7	10,0	4,6	16,7	41,1	10,6	4,1	1,2
D, 17-19 .....	6,1	5,6	22,9	21,7	3,7	26,7	10,8	2,1	0,4
D, 21-22 .....	18,4	9,4	13,2	15,7	4,1	37,2	1,0	1,0	-
D, 23-26 .....	10,8	18,8	18,2	4,0	0,8	37,1	1,7	7,6	1,0
D, 27-28 .....	2,7	10,2	15,6	21,1	2,5	38,6	3,2	2,7	3,4
D, 29-33 .....	5,3	11,8	12,9	18,5	4,5	42,2	1,2	3,6	-
D, 34-35 .....	0,6	12,9	8,3	17,9	0,9	48,5	6,7	4,1	0,1
D, 20,36-37 .....	5,3	10,4	22,9	14,6	0,9	33,4	5,9	6,6	-
E .....	24,9	10,2	14,3	0,9	1,7	33,6	4,1	10,3	-
F .....	3,7	5,4	15,0	6,3	2,0	58,0	5,2	4,4	-
G, 50 .....	2,2	34,8	16,9	12,2	14,3	11,7	0,3	3,1	4,5
G, 51 .....	12,6	51,0	12,8	6,1	5,9	6,2	0,4	4,5	0,5
G, 52 .....	5,4	30,7	14,9	11,4	4,6	27,6	1,3	4,1	-
H .....	12,3	25,1	10,1	9,6	6,0	25,0	0,9	11,0	-
I, 60-63 .....	10,8	9,4	13,6	19,1	2,4	8,7	2,2	33,8	-
I, 64 .....	37,4	16,4	12,2	5,0	20,8	4,9	-	3,3	0,0
J, 65-66 .....	7,5	13,2	61,9	7,0	6,7	0,4	0,4	0,4	0,4
J, 67 .....	18,2	6,6	61,1	5,6	7,1	-	0,7	0,7	-
K+O .....	13,8	17,6	28,3	16,1	9,3	5,7	4,1	5,1	-

TABL. 4(18). **UDZIAŁ POSZCZEGÓLNYCH DZIEDZIN TEMATYCZNYCH W OGÓLNYM CZASIE KURSÓW WEDŁUG KLAS WIELKOŚCI PRZEDSIĘBIORSTW (cd.)**

PARTICIPATION OF PARTICULAR FIELDS IN THE TOTAL NUMBER OF HOURS IN COURSES BY SIZE CLASSES OF ENTERPRISES (cont.)

C. PRZEDSIĘBIORSTWA O LICZBIE PRACUJĄCYCH 50-249

C. ENTERPRISES WITH THE NUMBER OF EMPLOYEES 50-249

WYSZCZEGÓLNIENIE SPECIFICATION	Języki obce <i>Foreign languages</i>	Sprzedaż i marke- ting <i>Sales and marketing</i>	Rachunko- wość, finan- se i ubez- pieczenia, zarządza- nie i admini- stracja, prace biurowe <i>Account- ing, finance, manage- ment and admini- stration, office work</i>	Rozwój osobowy pracow- nika i jego kariery za- wodowej <i>Personal develop- ment and working life</i>	Informaty- ka i wyko- rzystywa- nie kom- putera <i>Computer science and computer use</i>	Technicz- ne aspek- ty procesu produkcji i świadcze- nia usług przetwórczych i bu- dowlanych <i>Engineering, manufac- turing and con- struction</i>	Ochrona środowis- ka natu- ralnego i środowis- ka pracy <i>Environ- mental protection Environ- ment protection and occupa- tional health and safety</i>	Wybrane usługi kadrowe, transpor- towe, ochrony mienia i osób <i>Personal services, transport services, protection of property and persons and military</i>	Inne <i>Other training subjects</i>
	w %    in %								
<b>OGÓŁEM .....</b> <b>TOTAL</b>	<b>12,7</b>	<b>16,1</b>	<b>15,3</b>	<b>14,0</b>	<b>7,8</b>	<b>23,3</b>	<b>2,6</b>	<b>6,9</b>	<b>1,3</b>
<b>WEDŁUG SEKCJI I DZIAŁÓW    BY SECTIONS AND DIVISIONS</b>									
C .....	9,9	2,0	15,6	19,7	2,5	30,0	11,9	5,3	3,1
D, 15-16 .....	9,8	17,3	9,9	18,8	1,2	35,1	2,4	5,5	-
D, 17-19 .....	6,2	2,8	24,3	8,9	5,1	21,5	25,0	6,2	-
D, 21-22 .....	4,4	8,0	16,5	44,6	5,5	12,1	2,3	3,4	3,2
D, 23-26 .....	10,0	17,2	13,5	19,1	5,7	24,1	3,1	6,5	0,8
D, 27-28 .....	3,8	1,5	5,8	8,7	2,8	67,8	2,6	5,8	1,2
D, 29-33 .....	21,9	8,9	11,9	5,6	3,5	42,2	1,8	4,2	-
D, 34-35 .....	4,6	2,0	5,9	4,4	0,9	30,9	3,5	4,1	43,7
D, 20,36-37 .....	3,7	10,9	16,2	14,9	1,6	37,4	6,4	8,9	-
E .....	-	3,9	19,7	16,8	9,6	24,4	11,1	13,6	0,9
F .....	13,7	12,4	12,4	8,7	3,8	36,7	6,9	5,3	0,1
G, 50 .....	4,8	35,3	9,2	14,1	4,9	20,4	0,3	11,0	-
G, 51 .....	21,1	32,9	8,2	15,3	5,9	2,9	0,2	13,5	-
G, 52 .....	17,4	58,9	7,2	5,9	2,0	5,9	0,6	2,1	-
H .....	24,8	14,3	16,3	11,8	6,4	13,1	2,9	10,4	-
I, 60-63 .....	7,6	1,0	6,4	6,3	1,5	56,3	3,2	17,7	-
I, 64 .....	8,9	29,4	16,1	20,0	15,9	8,0	-	1,7	-
J, 65-66 .....	4,9	15,8	55,2	11,8	7,5	0,4	0,2	3,1	1,1
J, 67 .....	21,2	19,4	23,4	14,5	20,8	0,0	0,1	0,6	-
K+O .....	16,0	11,4	23,0	16,6	22,8	4,8	2,0	3,4	-

TABL. 4(18). UDZIAŁ POSZCZEGÓLNYCH DZIEDZIN TEMATYCZNYCH W OGÓLNYM CZASIE KURSÓW  
WEDŁUG KLAS WIELKOŚCI PRZEDSIĘBIORSTW (dok.)

PARTICIPATION OF PARTICULAR FIELDS IN THE TOTAL NUMBER OF HOURS IN COURSES  
BY SIZE CLASSES OF ENTERPRISES (cont.)

D. PRZEDSIĘBIORSTWA O LICZBIE PRACUJĄCYCH 250 I WIĘCEJ

D. ENTERPRISES WITH THE NUMBER OF EMPLOYEES 250 AND MORE

WYSZCZEGÓLNIENIE SPECIFICATION	Języki obce <i>Foreign languages</i>	Sprzedaż i marke- ting <i>Sales and marketing</i>	Rachunko- wość, finan- se i ubez- pieczenia, zarządza- nie i admini- stracja, prace biurowe <i>Account- ing, finance, manage- ment and admini- stration, office work</i>	Rozwój osobowy pracow- nika i jego kariery za- wodowej <i>Personal develop- ment and working life</i>	Informaty- ka i wyko- rzystywa- nie kom- putera <i>Computer science and computer use</i>	Technicz- ne aspek- ty procesu produkcji i świadcze- nia usług przetwórczych i bu- dowlanych <i>Engineer- ing, manufac- turing and con- struction</i>	Ochrona środowis- ka natu- ralnego i środowis- ka pracy <i>Environ- mental protection Environ- ment protection and occu- pational health and safety</i>	Wybrane usługi kadrowe, transpor- towe, ochrony mienia i osób <i>Personal services, transport services, protection of property and persons and military</i>	Inne <i>Other training subjects</i>
	w %    in %								
<b>OGÓŁEM .....</b> <b>TOTAL</b>	<b>8,8</b>	<b>17,2</b>	<b>14,5</b>	<b>19,0</b>	<b>9,4</b>	<b>19,4</b>	<b>2,9</b>	<b>6,8</b>	<b>2,0</b>
<b>WEDŁUG SEKCJI I DZIAŁÓW    BY SECTIONS AND DIVISIONS</b>									
C .....	0,9	0,6	3,9	21,2	2,0	51,3	1,8	3,7	14,6
D, 15-16 .....	12,1	14,6	7,2	27,3	3,3	25,0	6,5	3,7	0,3
D, 17-19 .....	11,2	5,4	10,8	17,3	4,9	36,3	4,3	9,6	0,2
D, 21-22 .....	13,1	27,0	8,1	14,9	11,5	19,9	1,0	4,4	0,1
D, 23-26 .....	16,3	8,1	7,5	21,5	4,8	36,6	2,3	2,4	0,5
D, 27-28 .....	15,9	4,0	7,6	15,0	5,0	42,1	4,7	4,7	1,0
D, 29-33 .....	22,9	2,8	6,8	15,9	5,7	37,0	4,7	4,0	0,2
D, 34-35 .....	10,2	3,1	4,1	14,5	4,9	55,7	4,2	3,2	0,1
D, 20,36-37 .....	5,4	2,4	3,4	54,4	1,6	26,4	4,8	1,4	0,2
E .....	9,5	5,7	13,4	11,3	8,0	36,6	5,2	4,8	5,5
F .....	8,8	3,4	11,1	23,6	4,0	38,5	2,9	7,3	0,4
G, 50 .....	13,6	34,3	5,0	23,4	3,9	16,0	0,8	2,8	0,2
G, 51 .....	5,9	48,0	14,4	14,3	7,6	6,0	0,7	3,1	0,0
G, 52 .....	3,5	37,9	16,3	12,8	4,3	0,9	12,6	2,1	9,6
H .....	22,0	16,7	2,9	34,7	11,0	0,9	2,0	9,8	-
I, 60-63 .....	1,5	12,1	33,9	10,5	4,0	3,6	1,6	32,8	0,0
I, 64 .....	7,2	37,4	4,4	12,8	27,9	3,3	0,1	6,9	-
J, 65-66 .....	6,2	24,5	29,4	22,9	12,2	0,1	0,3	4,4	-
J, 67 .....	2,8	42,7	22,4	8,6	23,1	-	0,1	0,3	-
K+O .....	10,2	7,4	15,6	30,5	15,3	5,4	2,7	9,8	3,1

TABL. 5(19). **CZAS KURSÓW ZEWNĘTRZNYCH WEDŁUG REALIZATORÓW KURSÓW I KLAS WIELKOŚCI PRZEDSIĘBIORSTW**  
**HOURS IN EXTERNAL COURSES BY TYPE OF TRAINING PROVIDERS AND SIZE CLASSES OF ENTERPRISES**

A. OGÓŁEM

A. TOTAL

WYSZCZEGÓLNIENIE SPECIFICATION	Szkoły wyższe oraz placówki naukowo-badawcze Schools, colleges, universities and other higher education institutions	Centra szkolenia dorosłych Public training institutions (financed or guided by the government; e.g. adult education centres)	Prywatne instytucje szkoleniowe Private training companies	Prywatne firmy, których działalnością nie są szkolenia (dostawcy sprzętów, stowarzyszenia) Private companies whose main activity is not training (e.g. equipment suppliers, parent/associate companies)	Organizacje pracodawców, izby handlowe, samorząd gospodarczy Employer's associations, chambers of commerce, sector bodies	Związki zawodowe Trade unions	Inne organizacje Other training providers
-----------------------------------	---	---	---	--	--	----------------------------------	--

W TYSIĄCACH GODZIN IN THOUSAND HOURS

<b>OGÓŁEM</b> .....	<b>815,9</b>	<b>2195,0</b>	<b>10991,6</b>	<b>1213,0</b>	<b>471,9</b>	<b>32,1</b>	<b>2079,0</b>
<b>TOTAL</b>							

W ODSETKACH IN PERCENT

Według sekcji i działów By sections and divisions

C .....	5,0	12,5	4,1	2,2	9,4	3,6	8,7
D, 15-16 .....	3,2	3,2	3,9	3,0	3,3	4,0	3,3
D, 17-19 .....	0,2	0,8	0,4	0,7	1,0	0,9	0,3
D, 21-22 .....	1,0	1,0	2,6	1,1	1,6	-	1,1
D, 23-26 .....	11,9	7,5	12,5	6,3	9,9	6,3	9,5
D, 27-28 .....	3,9	5,0	5,0	3,0	2,2	5,9	4,2
D, 29-33 .....	12,0	7,5	5,8	6,2	4,0	5,2	6,4
D, 34-35 .....	2,2	2,9	4,0	8,6	1,4	8,6	4,6
D, 20,36-37 .....	1,4	1,3	1,5	1,5	1,7	0,8	1,0
E .....	16,1	11,9	7,0	6,5	25,1	25,7	6,2
F .....	3,9	12,0	4,0	4,8	3,7	20,0	3,3
G, 50 .....	0,5	1,2	1,0	4,2	3,2	-	3,7
G, 51 .....	0,6	6,1	5,9	7,6	2,1	0,1	5,1
G, 52 .....	5,6	1,9	4,1	9,5	2,8	2,6	2,2
H .....	0,2	0,2	0,3	0,4	0,5	0,2	2,4
I, 60-63 .....	1,9	11,5	5,3	3,1	9,0	3,1	3,9
I, 64 .....	8,3	1,6	7,4	4,6	0,6	0,1	12,3
J, 65-66 .....	11,2	4,4	14,2	8,3	5,1	1,1	5,9
J, 67 .....	0,1	0,2	0,7	0,4	0,0	-	0,2
K+O .....	10,8	7,3	10,3	18,0	13,4	11,8	15,7



TABL. 5(19). **CZAS KURSÓW ZEWNĘTRZNYCH WEDŁUG REALIZATORÓW KURSÓW I KLAS WIELKOŚCI PRZEDSIĘBIORSTW (cd.)**  
**HOURS IN EXTERNAL COURSES BY TYPE OF TRAINING PROVIDERS AND SIZE CLASSES OF ENTERPRISES (cont.)**

B. PRZEDSIĘBIORSTWA O LICZBIE PRACUJĄCYCH 10-49

B. ENTERPRISES WITH THE NUMBER OF EMPLOYEES 10-49

WYSZCZEGÓLNIENIE SPECIFICATION	Szkoły wyższe oraz placówki naukowo-badawcze Schools, colleges, universities and other higher education institutions	Centra szkolenia dorosłych Public training institutions (financed or guided by the government; e.g. adult education centres)	Prywatne instytucje szkoleniowe Private training companies	Prywatne firmy, których działalnością nie są szkolenia (dostawcy sprzętów, stowarzyszenia) Private companies whose main activity is not training (e.g. equipment suppliers, parent/associate companies)	Organizacje pracodawców, izby handlowe, samorząd gospodarczy Employer's associations, chambers of commerce, sector bodies	Związki zawodowe Trade unions	Inne organizacje Other training providers
-----------------------------------	---	---	---	--	--	----------------------------------	--

W TYSIĄCACH GODZIN IN THOUSAND HOURS

<b>OGÓŁEM</b> .....	<b>69,8</b>	<b>197,3</b>	<b>831,5</b>	<b>196,7</b>	<b>85,1</b>	<b>1,2</b>	<b>246,6</b>
<b>TOTAL</b>							

W ODSETKACH IN PERCENT

Według sekcji i działów By sections and divisions

C .....	0,3	0,6	0,5	0,1	0,1	-	0,1
D, 15-16 .....	1,6	2,6	2,1	1,1	1,1	14,9	0,6
D, 17-19 .....	0,2	1,2	0,2	0,6	0,5	-	0,1
D, 21-22 .....	4,8	1,0	2,7	1,5	2,1	-	1,4
D, 23-26 .....	2,4	4,4	4,8	3,5	2,3	3,3	1,6
D, 27-28 .....	2,0	3,4	5,3	3,7	2,6	-	1,8
D, 29-33 .....	9,3	2,4	7,2	8,6	5,1	18,7	3,8
D, 34-35 .....	-	1,2	0,4	1,0	1,1	-	1,0
D, 20,36-37 .....	0,2	2,8	1,0	0,6	0,7	4,7	0,6
E .....	3,8	2,5	2,6	0,5	2,0	11,3	1,5
F .....	3,3	19,5	6,4	5,1	3,2	-	5,3
G, 50 .....	0,9	1,9	4,8	10,7	14,5	-	17,1
G, 51 .....	28,7	13,3	20,2	27,4	4,5	-	18,2
G, 52 .....	1,7	2,8	2,5	16,4	7,5	47,1	3,8
H .....	0,4	1,2	1,3	1,0	0,6	-	1,6
I, 60-63 .....	-	4,5	2,3	0,4	6,7	-	5,3
I, 64 .....	0,6	0,6	0,6	1,9	0,6	-	0,3
J, 65-66 .....	24,5	8,3	10,5	3,1	12,4	-	14,3
J, 67 .....	0,0	1,8	1,0	2,1	0,1	-	0,4
K+O .....	15,3	24,0	23,6	10,7	32,3	-	21,2

TABL. 5(19). **CZAS KURSÓW ZEWNĘTRZNYCH WEDŁUG REALIZATORÓW KURSÓW I KLAS WIELKOŚCI PRZEDSIĘBIORSTW (cd.)**  
**HOURS IN EXTERNAL COURSES BY TYPE OF TRAINING PROVIDERS AND SIZE CLASSES OF ENTERPRISES (cont.)**  
**C. PRZEDSIĘBIORSTWA O LICZBIE PRACUJĄCYCH 50-249**  
**C. ENTERPRISES WITH THE NUMBER OF EMPLOYEES 50-249**

WYSZCZEGÓLNIENIE SPECIFICATION	Szkoły wyższe oraz placówki naukowo-badawcze Schools, colleges, universities and other higher education institutions	Centra szkolenia dorosłych Public training institutions (financed or guided by the government; e.g. adult education centres)	Prywatne instytucje szkoleniowe Private training companies	Prywatne firmy, których działalnością nie są szkolenia (dostawcy sprzętów, stowarzyszenia) Private companies whose main activity is not training (e.g. equipment suppliers, parent/associate companies)	Organizacje pracodawców, izby handlowe, samorząd gospodarczy Employer's associations, chambers of commerce, sector bodies	Związki zawodowe Trade unions	Inne organizacje Other training providers
W TYSIĄCACH GODZIN IN THOUSAND HOURS							
<b>OGÓŁEM</b> ..... <b>TOTAL</b>	<b>170,7</b>	<b>582,1</b>	<b>2408,7</b>	<b>402,3</b>	<b>95,3</b>	<b>10,8</b>	<b>415,2</b>
W ODSETKACH IN PERCENT							
Według sekcji i działów By sections and divisions							
C .....	1,7	2,5	0,6	0,3	1,5	2,7	1,1
D, 15-16 .....	2,2	3,0	3,1	2,1	8,1	2,1	5,5
D, 17-19 .....	0,1	0,7	0,5	1,2	2,6	1,9	0,4
D, 21-22 .....	1,5	2,4	2,0	0,8	2,0	-	2,0
D, 23-26 .....	21,5	9,3	13,0	8,9	19,7	-	16,4
D, 27-28 .....	0,3	8,2	5,8	1,6	2,3	5,8	16,3
D, 29-33 .....	15,1	7,3	6,9	5,1	3,6	-	1,4
D, 34-35 .....	0,6	1,7	1,3	14,4	1,1	-	0,5
D, 20,36-37 .....	0,3	0,7	0,7	2,0	6,0	-	0,7
E .....	9,0	7,1	0,8	0,5	8,7	5,5	0,6
F .....	7,3	25,4	7,3	6,8	5,2	51,9	6,2
G, 50 .....	0,7	3,0	1,6	5,7	2,8	-	8,2
G, 51 .....	10,0	10,9	7,9	6,2	3,7	-	8,3
G, 52 .....	0,1	4,0	5,8	1,8	5,4	1,7	5,9
H .....	0,5	0,2	0,6	0,6	1,7	0,7	0,5
I, 60-63 .....	0,8	2,0	9,9	3,3	5,6	-	4,9
I, 64 .....	0,4	0,1	0,4	0,0	0,4	-	0,2
J, 65-66 .....	8,4	4,8	6,1	2,1	3,5	0,3	7,6
J, 67 .....	0,3	-	1,4	0,2	0,1	-	0,6
K+O .....	19,2	6,7	24,3	36,4	16,0	27,4	12,7

TABL. 5(19). **CZAS KURSÓW ZEWNĘTRZNYCH WEDŁUG REALIZATORÓW KURSÓW I KLAS WIELKOŚCI PRZEDSIĘBIORSTW (dok.)**  
**HOURS IN EXTERNAL COURSES BY TYPE OF TRAINING PROVIDERS AND SIZE CLASSES OF ENTERPRISES (cont.)**

D. PRZEDSIĘBIORSTWA O LICZBIE PRACUJĄCYCH 250 I WIĘCEJ

D. ENTERPRISES WITH THE NUMBER OF EMPLOYEES 250 AND MORE

WYSZCZEGÓLNIENIE SPECIFICATION	Szkoły wyższe oraz placówki naukowo-badawcze Schools, colleges, universities and other higher education institutions	Centra szkolenia dorosłych Public training institutions (financed or guided by the government; e.g. adult education centres)	Prywatne instytucje szkoleniowe Private training companies	Prywatne firmy, których działalnością nie są szkolenia (dostawcy sprzętów, stowarzyszenia) Private companies whose main activity is not training (e.g. equipment suppliers, parent/associate companies)	Organizacje pracodawców, izby handlowe, samorząd gospodarczy Employer's associations, chambers of commerce, sector bodies	Związki zawodowe Trade unions	Inne organizacje Other training providers
-----------------------------------	---	---	---	--	--	----------------------------------	--

W TYSIĄCACH GODZIN IN THOUSAND HOURS

<b>OGÓŁEM</b> .....	<b>575,4</b>	<b>1415,5</b>	<b>7751,4</b>	<b>614,0</b>	<b>291,6</b>	<b>20,0</b>	<b>1417,3</b>
<b>TOTAL</b>							

W ODSETKACH IN PERCENT

Według sekcji i działów By sections and divisions

C .....	6,5	18,3	5,6	4,1	14,6	4,3	12,4
D, 15-16 .....	3,7	3,4	4,3	4,3	2,4	4,3	3,2
D, 17-19 .....	0,2	0,8	0,3	0,3	0,6	0,4	0,3
D, 21-22 .....	0,5	0,4	2,7	1,2	1,4	-	0,7
D, 23-26 .....	10,2	7,2	13,1	5,5	9,0	9,9	8,9
D, 27-28 .....	5,1	4,0	4,7	3,8	2,0	6,3	1,0
D, 29-33 .....	11,5	8,3	5,3	6,1	3,8	7,1	8,4
D, 34-35 .....	2,9	3,7	5,3	7,3	1,5	13,8	6,3
D, 20,36-37 .....	1,9	1,4	1,8	1,3	0,5	1,1	1,2
E .....	19,8	15,1	9,4	12,4	37,3	37,4	8,6
F .....	3,0	5,4	2,8	3,4	3,4	4,0	2,2
G, 50 .....	0,3	0,3	0,4	1,1	0,0	-	0,1
G, 51 .....	1,5	3,1	3,8	2,1	0,9	0,2	1,9
G, 52 .....	0,4	0,9	3,7	12,4	0,5	0,3	0,8
H .....	0,1	0,1	0,1	0,1	0,0	-	3,1
I, 60-63 .....	2,5	16,3	4,2	3,8	10,8	5,0	3,4
I, 64 .....	11,6	2,4	10,3	8,4	0,7	0,2	18,0
J, 65-66 .....	10,5	3,7	17,2	14,1	3,5	1,7	3,9
J, 67 .....	0,0	-	0,4	-	0,0	-	0,0
K+O .....	7,8	5,2	4,6	8,3	7,1	4,0	15,6

TABL. 6(20). **UDZIAŁ POSZCZEGÓLNYCH REALIZATORÓW W OGÓLNYM CZASIE KURSÓW ZEWNĘTRZNYCH WEDŁUG KLAS WIELKOŚCI PRZEDSIĘBIORSTW**  
**PARTICIPATION OF PARTICULAR TRAINING PROVIDERS IN THE TOTAL NUMBER OF HOURS IN EXTERNAL COURSES BY SIZE CLASSES OF ENTERPRISES**

A. OGÓŁEM

A. TOTAL

WYSZCZEGÓLNIENIE SPECIFICATION	Szkoły wyższe oraz placówki naukowo- badawcze Schools, colleges, universities and other higher education institutions	Centra szkolenia dorosłych Public training institutions (financed or guided by the government; e.g. adult education centres)	Prywatne instytucje szkoleniowe Private training companies	Prywatne firmy, których działalnością nie są szkole- nia (dostawcy sprzętów, stowarzy- szenia) Private companies whose main activity is not training (e.g. equipment suppliers, parent/ /associate companies)	Organizacje pracodaw- ców, izby handlowe, samorząd gospodarczy Employer's associations, chambers of commerce, sector bodies	Związki zawodowe Trade unions	Inne organizacje Other training providers
	w % in %						
<b>OGÓŁEM .....</b> <b>TOTAL</b>	<b>4,6</b>	<b>12,3</b>	<b>61,8</b>	<b>6,8</b>	<b>2,6</b>	<b>0,2</b>	<b>11,7</b>

## WEDŁUG SEKCJI I DZIAŁÓW BY SECTIONS AND DIVISIONS

C .....	4,0	26,8	44,5	2,6	4,3	0,1	17,7
D, 15-16 .....	4,1	10,9	66,1	5,7	2,4	0,2	10,6
D, 17-19 .....	2,2	23,5	49,9	10,4	5,9	0,4	7,7
D, 21-22 .....	2,4	6,1	79,0	3,9	2,2	0,0	6,4
D, 23-26 .....	5,0	8,4	70,1	3,9	2,4	0,1	10,4
D, 27-28 .....	3,8	13,4	66,3	4,4	1,2	0,2	11,9
D, 29-33 .....	8,7	14,6	56,3	6,6	1,7	0,2	11,9
D, 34-35 .....	2,4	8,8	60,1	14,4	0,9	0,4	13,0
D, 20,36-37 .....	4,6	11,5	65,0	7,1	3,1	0,1	8,6
E .....	8,8	17,4	51,5	5,3	7,9	0,5	8,6
F .....	3,6	29,5	49,8	6,6	2,0	0,7	7,8
G, 50 .....	1,4	9,0	39,0	17,9	5,4	0,0	27,3
G, 51 .....	4,4	12,8	62,8	8,9	1,0	0,0	10,1
G, 52 .....	0,5	6,2	67,4	17,2	1,9	0,1	6,7
H .....	1,4	4,9	36,6	5,0	2,2	0,1	49,8
I, 60-63 .....	1,5	24,8	57,7	3,7	4,2	0,1	8,0
I, 64 .....	5,5	2,8	66,0	4,5	0,3	0,0	20,9
J, 65-66 .....	4,6	4,9	78,2	5,0	1,2	0,0	6,1
J, 67 .....	1,0	4,2	84,7	5,8	0,2	0,0	4,1
K+O .....	4,4	8,0	56,9	11,0	3,2	0,2	16,3

TABL. 6(20). **UDZIAŁ POSZCZEGÓLNYCH REALIZATORÓW W OGÓLNYM CZASIE KURSÓW ZEWNĘTRZNYCH WEDŁUG KLAS WIELKOŚCI PRZEDSIĘBIORSTW (cd.)**  
**PARTICIPATION OF PARTICULAR TRAINING PROVIDERS IN THE TOTAL NUMBER OF HOURS IN EXTERNAL COURSES BY SIZE CLASSES OF ENTERPRISES (cont.)**  
**B. PRZEDSIĘBIORSTWA O LICZBIE PRACUJĄCYCH 10-49**  
**B. ENTERPRISES WITH THE NUMBER OF EMPLOYEES 10-49**

WYSZCZEGÓLNIENIE SPECIFICATION	Szkoły wyższe oraz placówki naukowo- badawcze Schools, colleges, universities and other higher education institutions	Centra szkolenia dorosłych Public training institutions (financed or guided by the government; e.g. adult education centres)	Prywatne instytucje szkoleniowe Private training companies	Prywatne firmy, których działalnością nie są szkole- nia (dostawcy sprzętów, stowarzy- szenia) Private companies whose main activity is not training (e.g. equipment suppliers, parent/ /associate companies)	Organizacje pracodaw- ców, izby handlowe, samorząd gospodarczy Employer's associations, chambers of commerce, sector bodies	Związki zawodowe Trade unions	Inne organizacje Other training providers
	w % in %						
<b>OGÓŁEM .....</b> <b>TOTAL</b>	<b>4,3</b>	<b>12,1</b>	<b>51,1</b>	<b>12,1</b>	<b>5,2</b>	<b>0,1</b>	<b>15,1</b>
<b>WEDŁUG SEKCJI I DZIAŁÓW BY SECTIONS AND DIVISIONS</b>							
C .....	3,7	19,9	67,0	4,5	2,2	0,0	2,7
D, 15-16 .....	3,9	18,0	61,1	7,7	3,2	0,6	5,5
D, 17-19 .....	2,4	40,4	24,6	19,3	7,9	0,0	5,4
D, 21-22 .....	10,2	6,2	64,9	2,9	5,4	0,0	10,4
D, 23-26 .....	1,6	14,4	65,9	9,8	3,3	0,1	4,9
D, 27-28 .....	2,6	15,2	50,0	16,6	5,2	0,0	10,4
D, 29-33 .....	7,1	5,5	51,6	19,6	4,8	0,3	11,1
D, 34-35 .....	0,0	23,1	28,8	19,4	4,6	0,0	24,1
D, 20,36-37 .....	1,2	34,4	47,8	7,7	4,4	0,4	4,1
E .....	7,4	13,8	61,0	2,8	4,7	0,4	9,9
F .....	2,1	27,7	47,2	9,0	2,4	0,0	11,6
G, 50 .....	0,5	3,1	33,2	17,6	10,4	0,0	35,2
G, 51 .....	6,4	7,9	53,3	17,0	1,2	0,0	14,2
G, 52 .....	1,6	7,6	28,1	42,4	8,7	0,8	10,8
H .....	1,3	12,0	53,9	10,3	2,4	0,0	20,1
I, 60-63 .....	0,0	19,4	40,6	1,9	11,1	0,0	27,1
I, 64 .....	3,5	9,7	43,2	32,6	4,6	0,0	6,4
J, 65-66 .....	9,1	12,1	43,2	3,7	8,4	0,0	23,5
J, 67 .....	0,2	24,2	40,6	27,9	0,3	0,0	6,8
K+O .....	3,1	12,9	54,2	6,2	8,1	0,0	15,5

TABL. 6(20). **UDZIAŁ POSZCZEGÓLNYCH REALIZATORÓW W OGÓLNYM CZASIE KURSÓW ZEWNĘTRZNYCH WEDŁUG KLAS WIELKOŚCI PRZEDSIĘBIORSTW (cd.)**  
**PARTICIPATION OF PARTICULAR TRAINING PROVIDERS IN THE TOTAL NUMBER OF HOURS IN EXTERNAL COURSES BY SIZE CLASSES OF ENTERPRISES (cont.)**  
**C. PRZEDSIĘBIORSTWA O LICZBIE PRACUJĄCYCH 50-249**  
**C. ENTERPRISES WITH THE NUMBER OF EMPLOYEES 50-249**

WYSZCZEGÓLNIENIE SPECIFICATION	Szkoły wyższe oraz placówki naukowo- badawcze Schools, colleges, universities and other higher education institutions	Centra szkolenia dorosłych Public training institutions (financed or guided by the government; e.g. adult education centres)	Prywatne instytucje szkoleniowe Private training companies	Prywatne firmy, których działalnością nie są szkole- nia (dostawcy sprzętów, stowarzy- szenia) Private companies whose main activity is not training (e.g. equipment suppliers, parent/ /associate companies)	Organizacje pracodaw- ców, izby handlowe, samorząd gospodarczy Employer's associations, chambers of commerce, sector bodies	Związki zawodowe Trade unions	Inne organizacje Other training providers
	w % in %						
<b>OGÓŁEM .....</b> <b>TOTAL</b>	<b>4,2</b>	<b>14,2</b>	<b>58,9</b>	<b>9,9</b>	<b>2,3</b>	<b>0,3</b>	<b>10,2</b>
<b>WEDŁUG SEKCJI I DZIAŁÓW BY SECTIONS AND DIVISIONS</b>							
C .....	7,3	36,7	37,5	2,7	3,6	0,8	11,4
D, 15-16 .....	2,8	12,8	55,7	6,2	5,6	0,2	16,7
D, 17-19 .....	0,5	16,1	47,6	18,7	9,5	0,8	6,8
D, 21-22 .....	3,1	16,9	61,2	6,3	2,2	0,0	10,3
D, 23-26 .....	7,1	10,2	59,2	6,9	3,5	0,0	13,1
D, 27-28 .....	0,3	16,6	55,9	2,7	0,8	0,2	23,5
D, 29-33 .....	9,3	15,1	64,7	7,4	1,3	0,0	2,2
D, 34-35 .....	1,0	9,8	27,4	58,2	1,5	0,0	2,1
D, 20,36-37 .....	1,1	11,9	43,4	20,7	14,2	0,0	8,7
E .....	17,2	46,9	20,6	2,3	9,3	0,7	3,0
F .....	3,7	25,9	51,6	8,1	1,5	1,6	7,6
G, 50 .....	1,0	15,0	32,5	19,8	2,4	0,0	29,3
G, 51 .....	5,1	19,2	57,0	7,4	1,1	0,0	10,2
G, 52 .....	0,1	11,4	69,2	4,1	2,5	0,1	12,6
H .....	3,9	5,4	64,0	10,0	6,7	0,3	9,7
I, 60-63 .....	0,5	4,2	85,8	1,2	2,1	0,0	6,2
I, 64 .....	5,6	3,0	82,4	0,2	3,0	0,0	5,8
J, 65-66 .....	7,9	12,2	60,2	4,2	1,6	0,0	13,9
J, 67 .....	1,4	0,1	90,0	2,4	0,3	0,0	5,8
K+O .....	3,7	4,8	67,1	16,4	1,7	0,3	5,9

TABL. 6(20). **UDZIAŁ POSZCZEGÓLNYCH REALIZATORÓW W OGÓLNYM CZASIE KURSÓW ZEWNĘTRZNYCH WEDŁUG KLAS WIELKOŚCI PRZEDSIĘBIORSTW (dok.)**  
**PARTICIPATION OF PARTICULAR TRAINING PROVIDERS IN THE TOTAL NUMBER OF HOURS IN EXTERNAL COURSES BY SIZE CLASSES OF ENTERPRISES (cont.)**  
**D. PRZEDSIĘBIORSTWA O LICZBIE PRACUJĄCYCH 250 I WIĘCEJ**  
**D. ENTERPRISES WITH THE NUMBER OF EMPLOYEES 250 AND MORE**

WYSZCZEGÓLNIENIE SPECIFICATION	Szkoły wyższe oraz placówki naukowo- badawcze Schools, colleges, universities and other higher education institutions	Centra szkolenia dorosłych Public training institutions (financed or guided by the government; e.g. adult education centres)	Prywatne instytucje szkoleniowe Private training companies	Prywatne firmy, których działalnością nie są szkole- nia (dostawcy sprzętów, stowarzy- szenia) Private companies whose main activity is not training (e.g. equipment suppliers, parent/ /associate companies)	Organizacje pracodaw- ców, izby handlowe, samorząd gospodarczy Employer's associations, chambers of commerce, sector bodies	Związki zawodowe Trade unions	Inne organizacje Other training providers
	w % in %						
<b>OGÓŁEM .....</b> <b>TOTAL</b>	<b>4,8</b>	<b>11,7</b>	<b>64,1</b>	<b>5,1</b>	<b>2,4</b>	<b>0,2</b>	<b>11,7</b>

WEDŁUG SEKCJI I DZIAŁÓW BY SECTIONS AND DIVISIONS

C .....	3,9	26,5	44,6	2,5	4,4	0,1	18,0
D, 15-16 .....	4,4	10,1	69,3	5,4	1,4	0,2	9,2
D, 17-19 .....	3,0	25,7	54,5	4,4	3,7	0,2	8,5
D, 21-22 .....	1,1	2,5	87,0	3,2	1,7	0,0	4,5
D, 23-26 .....	4,3	7,5	74,5	2,5	1,9	0,1	9,2
D, 27-28 .....	6,0	11,4	73,8	4,4	1,2	0,2	3,0
D, 29-33 .....	8,7	15,5	53,7	4,9	1,4	0,2	15,6
D, 34-35 .....	2,8	8,4	65,9	7,2	0,7	0,4	14,6
D, 20,36-37 .....	5,6	9,8	70,6	4,2	0,8	0,1	8,9
E .....	8,3	15,6	53,2	5,5	7,9	0,6	8,9
F .....	3,9	32,8	49,1	4,7	2,3	0,2	7,0
G, 50 .....	4,3	9,7	70,0	14,0	0,3	0,0	1,7
G, 51 .....	2,2	11,3	75,6	3,4	0,7	0,0	6,8
G, 52 .....	0,5	3,1	73,8	19,4	0,4	0,0	2,8
H .....	0,5	2,3	19,2	1,1	0,2	0,0	76,7
I, 60-63 .....	2,1	33,5	47,4	4,8	4,6	0,1	7,5
I, 64 .....	5,5	2,8	66,0	4,3	0,2	0,0	21,2
J, 65-66 .....	3,7	3,2	83,6	5,3	0,6	0,0	3,6
J, 67 .....	0,9	0,0	98,5	0,0	0,1	0,0	0,5
K+O .....	5,8	9,5	46,1	6,7	2,7	0,1	29,1

## V. KOSZTY KURSÓW COSTS OF COURSES

TABL. 1(21). KOSZTY KURSÓW WEDŁUG KLAS WIELKOŚCI PRZEDSIĘBIORSTW

COSTS OF COURSES BY SIZE CLASSES OF ENTERPRISES

A. OGÓŁEM

A. TOTAL

WYSZCZEGÓLNIENIE SPECIFICATION	Ogółem w mln zł Total in million PLN	W tym Of which				Koszt 1 h kursu w zł Cost of 1 hour courses in PLN	Z ogółem koszty With total the costs	
		opłaty ponie- sione na rzecz realizato- rów kursów fees of payments for courses for persons employed	koszty podróży i diet travel and subsistence payments	koszty pracy wew- nętrzných wykła- dowców labour costs of internal trainers	inne koszty <sup>a</sup> others costs <sup>a</sup>		na 1 uczest- nika w zł per participant in PLN	udział kosztu kursów w koszcie pracy <sup>b</sup> w % participa- tion of cost of courses in labour costs <sup>b</sup> in %
OGÓŁEM ..... TOTAL	1193,3	75,5	11,3	5,2	5,0	36,76	1108	0,87

WEDŁUG SEKCJI I DZIAŁÓW BY SECTIONS AND DIVISIONS

C .....	27,3	81,9	13,7	2,0	1,9	20,71	736	0,24
D, 15-16 .....	60,5	73,2	15,9	8,1	2,5	49,67	906	0,82
D, 17-19 .....	4,1	87,0	10,2	2,1	0,4	37,13	610	0,23
D, 21-22 .....	27,5	81,1	9,5	3,1	1,1	40,37	1226	1,00
D, 23-26 .....	129,7	86,6	8,3	3,5	1,5	41,97	1418	1,21
D, 27-28 .....	40,6	82,8	8,9	4,0	3,8	28,16	705	0,67
D, 29-33 .....	64,2	79,7	10,9	6,5	2,5	33,85	851	0,72
D, 34-35 .....	40,2	78,4	10,5	7,0	3,4	27,36	674	0,71
D, 20,36-37 .....	19,4	55,2	18,3	1,5	0,2	28,15	805	0,64
E .....	74,1	81,9	12,3	1,0	2,3	40,18	1292	0,85
F .....	34,0	85,1	8,9	3,4	2,6	29,84	763	0,55
G, 50 .....	19,3	71,8	20,2	3,6	3,9	53,34	1543	1,22
G, 51 .....	90,2	75,0	14,5	4,4	6,0	37,75	1237	0,96
G, 52 .....	31,7	67,8	19,1	8,3	4,6	18,83	536	0,61
H .....	9,9	55,8	7,9	14,6	21,2	47,17	866	0,86
I, 60-63 .....	55,1	68,7	15,1	12,7	3,4	23,19	580	0,55
I, 64 .....	87,4	93,7	2,6	3,6	0,1	33,60	1230	1,19
J, 65-66 .....	212,5	66,2	12,5	5,7	14,7	43,39	1937	1,79
J, 67 .....	7,7	81,7	13,5	4,3	0,2	67,82	2071	1,20
K+O .....	157,9	81,2	9,6	5,4	3,0	53,88	1610	0,94

a Koszty utrzymania ośrodków szkoleniowych, lokali użytkowanych do celów szkoleniowych lub sal wykładowych, w których odbywają się kursy oraz koszty materiałów szkoleniowych. b Przedsiębiorstw prowadzących kursy.

a Costs of training centre, training premises or specific training rooms of the enterprise, in which CVT courses take place; costs for teaching materials for CVT courses. b Of enterprises providing courses.



TABL. 1(21). **KOSZTY KURSÓW WEDŁUG KLAS WIELKOŚCI PRZEDSIĘBIORSTW (cd.)***COSTS OF COURSES BY SIZE CLASSES OF ENTERPRISES (cont.)***B. PRZEDSIĘBIORSTWA O LICZBIE PRACUJĄCYCH 10-49****B. ENTERPRISES WITH THE NUMBER OF EMPLOYEES 10-49**

WYSZCZEGÓLNIENIE SPECIFICATION	Ogółem w mln zł Total in million PLN	W tym      Of which				Koszt 1 h kursu w zł Cost of 1 hour courses in PLN	Z ogółem koszty With total the costs	
		opłaty po- niesione na rzecz realizato- rów kursów fees of payments for courses for persons employed	koszty podróży i diet travel and subsistence payments	koszty pracy wew- nętrzných wykła- dowców labour costs of internal trainers	inne koszty <sup>a</sup> others costs <sup>a</sup>		na 1 uczest- nika w zł per participant in PLN	udział kosztu kursów w koszcie pracy <sup>b</sup> w % participa- tion of cost of courses in labour costs <sup>b</sup> in %
		w %		in %				
OGÓŁEM .....	92,9	80,5	10,7	5,5	2,9	43,58	979	0,78
WEDŁUG SEKCJI I DZIAŁÓW      BY SECTIONS AND DIVISIONS								
C .....	0,2	88,3	9,1	2,6	0,0	34,68	1055	0,78
D, 15-16 .....	1,6	80,2	7,0	11,0	0,0	23,59	311	0,39
D, 17-19 .....	0,2	78,1	2,0	14,5	1,4	19,08	228	0,19
D, 21-22 .....	4,0	79,3	12,0	3,8	4,2	87,00	1698	1,25
D, 23-26 .....	3,4	82,6	6,6	10,0	0,0	43,92	739	0,55
D, 27-28 .....	2,5	78,4	7,5	12,5	1,1	40,35	695	0,60
D, 29-33 .....	5,5	83,9	9,6	4,0	0,5	40,39	1028	0,71
D, 34-35 .....	0,4	79,6	8,0	11,2	0,4	23,61	506	0,41
D, 20,36-37 .....	0,4	80,3	8,5	10,2	1,0	25,81	427	0,24
E .....	2,1	89,5	9,9	0,6	0,0	51,37	1685	1,15
F .....	4,5	80,4	6,0	10,9	2,7	27,78	573	0,58
G, 50 .....	5,2	66,4	24,0	7,5	0,2	33,49	939	0,98
G, 51 .....	25,1	84,4	10,5	1,0	3,8	51,50	1315	0,94
G, 52 .....	3,5	65,3	12,6	16,7	3,3	37,26	733	0,62
H .....	0,9	63,9	12,4	13,6	5,4	29,95	561	0,58
I, 60-63 .....	3,1	66,0	10,2	2,4	21,4	40,17	1012	0,63
I, 64 .....	1,0	80,0	18,9	1,1	0,0	65,50	1487	0,95
J, 65-66 .....	8,8	78,2	15,5	1,5	4,7	59,40	1201	1,15
J, 67 .....	1,1	87,4	10,6	0,8	11,7	56,97	1608	0,73
K+O .....	19,4	83,7	7,2	8,2	0,3	41,78	1008	0,74

a Koszty utrzymania ośrodków szkoleniowych, lokali użytkowanych do celów szkoleniowych lub sal wykładowych, w których odbywają się kursy oraz koszty materiałów szkoleniowych. b Przedsiębiorstw prowadzących kursy.

a Costs of training centre, training premises or specific training rooms of the enterprise, in which CVT courses take place; costs for teaching materials for CVT courses. b Of enterprises providing courses.

TABL. 1(21). **KOSZTY KURSÓW WEDŁUG KLAS WIELKOŚCI PRZEDSIĘBIORSTW (cd.)**

COSTS OF COURSES BY SIZE CLASSES OF ENTERPRISES (cont.)

C. PRZEDSIĘBIORSTWA O LICZBIE PRACUJĄCYCH 50-249

C. ENTERPRISES WITH THE NUMBER OF EMPLOYEES 50-249

WYSZCZEGÓLNIENIE SPECIFICATION	Ogółem w mln zł Total in million PLN	W tym Of which				Koszt 1 h kursu w zł Cost of 1 hour courses in PLN	Z ogółem koszty With total the costs	
		opłaty poniesione na rzecz realizatorów kursów fees of payments for courses for persons employed	koszty podróży i diet travel and subsistence payments	koszty pracy wewnętrznych wykładowców labour costs of internal trainers	inne koszty <sup>a</sup> others costs <sup>a</sup>		na 1 uczestnika w zł per participant in PLN	udział kosztu kursów w koszcie pracy <sup>b</sup> w % participation of cost of courses in labour costs <sup>b</sup> in %
		w %	in %					
<b>OGÓŁEM</b> ..... <b>TOTAL</b>	<b>274,6</b>	<b>83,9</b>	<b>12,3</b>	<b>2,3</b>	<b>0,8</b>	<b>44,89</b>	<b>1234</b>	<b>0,88</b>
<b>WEDŁUG SEKCJI I DZIAŁÓW BY SECTIONS AND DIVISIONS</b>								
C .....	1,9	87,9	8,1	4,0	0,0	43,05	1132	0,58
D, 15-16 .....	12,6	77,6	18,5	3,5	0,3	54,49	764	0,65
D, 17-19 .....	1,6	93,1	5,7	0,8	0,0	44,89	655	0,29
D, 21-22 .....	4,5	75,7	14,6	1,2	0,8	24,34	615	0,51
D, 23-26 .....	49,3	92,1	6,5	1,0	0,4	55,55	1726	1,65
D, 27-28 .....	10,3	92,0	5,5	1,8	0,0	23,70	617	0,57
D, 29-33 .....	13,0	75,4	11,5	12,9	0,0	27,61	672	0,49
D, 34-35 .....	3,2	77,4	13,7	7,4	1,0	25,14	524	0,49
D, 20,36-37 .....	1,6	79,8	10,7	2,1	1,3	23,14	355	0,24
E .....	4,2	74,4	21,9	0,3	3,4	38,37	732	0,41
F .....	12,8	85,6	13,9	0,3	0,0	30,01	729	0,47
G, 50 .....	8,6	70,5	17,7	3,2	8,6	67,34	1867	1,06
G, 51 .....	26,3	73,4	24,5	1,7	0,3	32,90	1211	0,78
G, 52 .....	7,7	74,4	14,4	1,8	9,4	29,35	772	0,70
H .....	1,5	81,6	5,5	12,1	0,1	41,16	823	0,59
I, 60-63 .....	12,0	75,4	18,8	5,8	0,0	30,90	1326	0,94
I, 64 .....	1,1	94,4	4,6	0,7	0,3	54,55	1263	0,56
J, 65-66 .....	21,4	82,2	12,7	4,6	0,5	64,63	1709	1,51
J, 67 .....	4,4	82,7	14,4	2,9	0,0	90,19	2971	1,75
K+O .....	76,6	88,7	9,3	0,3	0,0	70,74	2234	1,21

a Koszty utrzymania ośrodków szkoleniowych, lokali użytkowanych do celów szkoleniowych lub sal wykładowych, w których odbywają się kursy oraz koszty materiałów szkoleniowych. b Przedsiębiorstw prowadzących kursy.

a Costs of training centre, training premises or specific training rooms of the enterprise, in which CVT courses take place; costs for teaching materials for CVT courses. b Of enterprises providing courses.

TABL. 1(21). **KOSZTY KURSÓW WEDŁUG KLAS WIELKOŚCI PRZEDSIĘBIORSTW (dok.)***COSTS OF COURSES BY SIZE CLASSES OF ENTERPRISES (cont.)***D. PRZEDSIĘBIORSTWA O LICZBIE PRACUJĄCYCH 250 I WIĘCEJ****D. ENTERPRISES WITH THE NUMBER OF EMPLOYEES 250 AND MORE**

WYSZCZEGÓLNIENIE SPECIFICATION	Ogółem w mln zł Total in million PLN	W tym      Of which				Koszt 1 h kursu w zł Cost of 1 hour courses in PLN	Z ogółem koszty With total the costs	
		opłaty po- niesione na rzecz realizato- rów kursów fees of payments for courses for persons employed	koszty podróży i diet travel and subsistence payments	koszty pracy wew- nętrzných wykła- dowców labour costs of internal trainers	inne koszty <sup>a</sup> others costs <sup>a</sup>		na 1 uczest- nika w zł per participant in PLN	udział kosztu kursów w koszcie pracy <sup>b</sup> w % participa- tion of cost of courses in labour costs <sup>b</sup> in %
		w %		in %				
OGÓŁEM ..... TOTAL	825,8	75,0	11,0	6,1	6,6	34,10	1087	0,88
WEDŁUG SEKCJI I DZIAŁÓW      BY SECTIONS AND DIVISIONS								
C .....	25,2	81,4	14,2	1,9	2,1	19,86	715	0,23
D, 15-16 .....	46,3	71,7	15,4	9,3	3,2	50,35	1023	0,92
D, 17-19 .....	2,3	83,2	14,1	2,1	0,6	35,32	661	0,21
D, 21-22 .....	19,0	82,7	7,8	3,4	0,6	42,20	1486	1,23
D, 23-26 .....	77,0	83,3	9,5	4,9	2,3	36,22	1321	1,09
D, 27-28 .....	27,8	79,9	10,3	4,0	5,5	29,39	746	0,72
D, 29-33 .....	45,7	80,5	10,8	5,0	3,5	35,44	900	0,83
D, 34-35 .....	36,5	78,4	10,2	7,0	3,7	27,62	694	0,74
D, 20,36-37 .....	17,4	52,4	19,3	1,3	0,0	28,77	931	0,79
E .....	67,9	82,1	11,8	1,1	2,3	40,03	1345	0,90
F .....	16,8	85,8	5,8	3,7	4,7	30,31	871	0,63
G, 50 .....	5,4	79,0	20,5	0,5	0,0	70,52	2365	2,31
G, 51 .....	38,9	70,0	10,3	8,5	11,2	35,20	1208	1,15
G, 52 .....	20,5	65,8	22,0	9,2	2,9	15,45	462	0,58
H .....	7,6	49,9	7,8	15,2	27,1	51,99	932	1,00
I, 60-63 .....	40,0	67,0	14,4	15,6	3,0	20,93	482	0,49
I, 64 .....	85,3	93,8	2,4	3,6	0,1	33,25	1227	1,21
J, 65-66 .....	182,2	63,8	13,3	6,1	16,8	41,25	2029	1,88
J, 67 .....	2,2	77,7	14,3	8,6	0,0	48,32	1413	0,91
K+O .....	61,8	71,1	10,8	10,7	7,4	44,73	1389	0,79

a Koszty utrzymania ośrodków szkoleniowych, lokali użytkowanych do celów szkoleniowych lub sal wykładowych, w których odbywają się kursy oraz koszty materiałów szkoleniowych. b Przedsiębiorstw prowadzących kursy.

a Costs of training centre, training premises or specific training rooms of the enterprise, in which CVT courses take place; costs for teaching materials for CVT courses. b Of enterprises providing courses.

TABL. 2(22). **WPLATY PRZEDSIĘBIORSTW I OTRZYMANE ŚRODKI NA DZIAŁALNOŚĆ SZKOLENIOWĄ**  
**CONTRIBUTION OF ENTERPRISES AND RECEIVED PAYMENTS FOR CVT ACTIVITIES**

WYSZCZEGÓLNIENIE SPECIFICATION	Wpłaty na ustawiczne kształcenie zawodowe Contribution for CVT		Otrzymane środki na ustawiczne kształcenie zawodowe Received payments for CVT	
	ogółem total	w tym na zakładowy fundusz szkoleniowy of which for training fund	ogółem total	w tym na zakładowy fundusz szkoleniowy of which for training fund

W TYSIĄCACH ZŁOTYCH    IN THOUSAND PLN

<b>OGÓŁEM .....</b>	<b>3488,7</b>	<b>1904,9</b>	<b>9024,3</b>	<b>487,5</b>
<b>TOTAL</b>				

W ODSETKACH    IN PERCENT

Według sekcji i działów    By sections and divisions

C .....	1,4	-	0,4	-
D, 15-16 .....	0,3	-	5,0	0,2
D, 17-19 .....	0,2	-	1,5	-
D, 21-22 .....	0,4	-	1,4	-
D, 23-26 .....	-	-	4,9	81,3
D, 27-28 .....	2,9	-	1,7	-
D, 29-33 .....	1,0	-	15,7	2,4
D, 34-35 .....	0,1	-	2,3	-
D, 20,36-37 .....	2,1	0,2	0,4	6,7
E .....	53,5	96,4	12,8	-
F .....	-	-	3,8	2,0
G, 50 .....	7,8	-	1,5	-
G, 51 .....	1,2	-	2,0	-
G, 52 .....	1,3	-	6,2	-
H .....	1,1	-	0,1	-
I, 60-63 .....	7,6	2,6	7,8	7,4
I, 64 .....	-	-	0,2	-
J, 65-66 .....	2,1	-	11,5	-
J, 67 .....	0,4	-	0,1	-
K+O .....	16,6	0,8	20,7	-

Według klas wielkości przedsiębiorstw    By size classes of enterprises

10-49 .....	31,9	-	4,3	3,2
50-249 .....	6,3	2,6	15,4	15,7
250 i więcej and more	61,8	97,4	80,3	81,1

# VI. POLITYKA I STRATEGIA USTAWICZNEGO KSZTAŁCENIA ZAWODOWEGO

## TRAINING POLICY OF THE ENTERPRISE

TABL. 1(23). WYBRANE ELEMENTY PROWADZENIA POLITYKI SZKOLENIOWEJ  
SELECTED ELEMENTS OF LEADING TRAINING POLICY

WYSZCZEGÓLNIENIE SPECIFICATION	Przedsiębiorstwa, w których był Enterprises with					
	ośrodek szkoleniowy training centre	wydział lub osoba odpo- wiedzialna za organizację ustawicznego kształcenia zawodowego specific person or unit the responsi- bility for the organisation of CVT	opracowany na piśmie plan lub program ustawicznego kształcenia zawodowego written training plan or programme of CVT	wydzielony budżet na ustawiczne kształcenie zawodowe annual training budget for CVT	utworzony fundusz szkoleniowy created training fund	podpisany do- kument o poro- zumieniu z partnerem społecznym had written national, sectorial or other agree- ments be- tween the social part- ners
W LICZBACH BEZWZGLĘDNYCH IN ABSOLUTE NUMBERS						
OGÓŁEM ..... TOTAL	905	7097	6776	4742	722	5732
W ODSETKACH IN PERCENT						
Według sekcji i działów By sections and divisions						
C .....	0,8	1,0	1,1	0,9	0,7	0,4
D, 15-16 .....	3,5	7,2	7,2	4,4	5,4	5,3
D, 17-19 .....	1,3	1,5	1,6	1,4	1,0	2,0
D, 21-22 .....	1,7	2,6	2,4	2,9	1,9	2,5
D, 23-26 .....	4,7	7,9	9,3	9,8	12,2	7,0
D, 27-28 .....	6,3	6,8	7,5	4,0	6,1	5,5
D, 29-33 .....	9,8	9,2	10,4	8,9	6,9	5,6
D, 34-35 .....	2,1	3,2	3,8	3,5	1,9	1,5
D, 20,36-37 .....	3,7	2,6	2,1	1,8	2,9	4,1
E .....	1,9	3,5	2,8	4,2	2,1	1,6
F .....	7,6	9,4	9,2	4,2	5,5	9,5
G, 50 .....	4,5	3,5	3,9	1,0	2,5	6,0
G, 51 .....	20,9	11,4	10,7	10,9	7,9	17,6
G, 52 .....	4,5	4,7	2,3	3,8	1,8	6,6
H .....	2,7	1,5	1,1	1,1	2,6	1,5
I, 60-63 .....	5,3	5,0	4,0	5,0	4,2	3,6
I, 64 .....	0,4	0,6	0,5	0,8	0,6	0,6
J, 65-66 .....	2,9	4,7	4,2	4,9	4,3	2,8
J, 67 .....	0,6	0,5	0,3	0,8	0,4	0,8
K+O .....	14,8	13,2	15,6	25,7	29,1	15,5
Według klas wielkości przedsiębiorstw By size classes of enterprises						
10-49 .....	47,4	37,0	33,4	32,1	40,4	59,0
50-249 .....	31,0	40,9	44,7	41,0	39,1	33,2
250 i więcej and more	21,6	22,1	21,9	26,9	20,5	7,8

TABL. 2(24). **DZIAŁANIA ZWIĄZANE Z REALIZACJĄ POLITYKI SZKOLENIOWEJ  
WEDŁUG CZĘSTOTLIWOŚCI ICH STOSOWANIA**

ACTIVITIES CONNECTED WITH TRAINING POLICY BY FREQUENCY OF THEIR USE

A. ZAWSZE

A. ALWAYS

WYSZCZEGÓLNIENIE SPECIFICATION	Przedsiębiorstwa, które Enterprises which						
	korzystały z zewnętrznych usług doradczych <i>make use of an external advisory service</i>	wdrażały formalne procedury określające przyszłe potrzeby szkoleniowe <i>implement formal procedures with the objective of evaluating the future skills needs</i>	prowadziły rozmowy z pracującymi w celu określenia potrzeb szkoleniowych <i>conduct structured interviews with persons employed with the objective of establishing the specific training needs</i>	pod koniec szkolenia mierzyły satysfakcję ze szkolenia <i>measure the participants satisfaction at the end of a training event</i>	oceniali osiągnięcie zamierzonych efektów <i>assess the targeted skills were in fact successfully acquired</i>	oceniali wykorzystanie przez pracownika nowych umiejętności zawodowych <i>assess the participants' occupational behaviour and / or performance</i>	mierzyły wpływ szkolenia na działalność firmy dokonując analizy odpowiednich wskaźników <i>measure the impact of training on business performance through the use of indicators</i>

W LICZBACH BEZWZGLĘDNYCH IN ABSOLUTE NUMBERS

<b>OGÓŁEM</b> .....	<b>517</b>	<b>2092</b>	<b>1679</b>	<b>3272</b>	<b>2420</b>	<b>4276</b>	<b>1264</b>
<b>TOTAL</b>							

W ODSETKACH IN PERCENT

Według sekcji i działów By sections and divisions

C .....	0,8	1,3	1,0	0,9	1,4	0,9	0,2
D, 15-16 .....	6,4	6,5	4,6	4,7	5,5	5,8	6,5
D, 17-19 .....	1,5	1,3	1,4	1,7	2,0	2,2	1,9
D, 21-22 .....	2,9	2,5	2,1	2,6	2,9	2,1	4,0
D, 23-26 .....	3,3	9,5	9,8	9,3	6,9	6,2	9,3
D, 27-28 .....	5,4	9,4	6,3	6,9	4,2	4,1	5,1
D, 29-33 .....	12,6	12,9	8,0	11,4	10,8	8,1	11,8
D, 34-35 .....	0,4	6,2	4,4	4,0	3,3	3,2	3,0
D, 20,36-37 .....	3,7	2,1	1,7	2,5	2,3	3,5	2,8
E .....	3,3	2,7	4,0	1,8	1,5	1,7	1,8
F .....	7,2	8,7	8,3	9,2	11,4	8,7	6,4
G, 50 .....	13,9	4,3	5,0	4,6	5,6	5,3	5,9
G, 51 .....	12,7	12,5	11,7	11,0	12,1	12,3	18,0
G, 52 .....	5,4	1,7	3,9	3,5	5,8	4,5	4,7
H .....	1,2	1,0	1,7	1,3	2,1	1,9	3,6
I, 60-63 .....	10,6	4,0	6,0	3,9	4,7	4,4	4,6
I, 64 .....	0,4	1,1	0,5	0,9	0,5	0,4	0,4
J, 65-66 .....	6,0	3,6	7,0	3,6	2,6	3,1	2,6
J, 67 .....	0,8	0,3	0,6	0,7	0,6	0,5	0,8
K+O .....	1,5	8,4	12,0	15,5	13,8	21,1	6,6

Według klas wielkości przedsiębiorstw By size classes of enterprises

10-49 .....	50,5	24,6	35,9	36,6	47,5	53,0	59,3
50-249 .....	41,4	41,2	42,2	40,7	36,9	34,9	29,1
250 i więcej and more	8,1	34,2	21,9	22,7	15,6	12,1	11,6

TABL. 2(24). **DZIAŁANIA ZWIĄZANE Z REALIZACJĄ POLITYKI SZKOLENIOWEJ  
WEDŁUG CZĘSTOTLIWOŚCI ICH STOSOWANIA (cd.)**

ACTIVITIES CONNECTED WITH TRAINING POLICY BY FREQUENCY OF THEIR USE (cont.)

B. CZĘSTO

B. OFTEN

WYSZCZEGÓLNIENIE SPECIFICATION	Przedsiębiorstwa, które Enterprises which						
	korzystały z zewnętrznych usług doradczych <i>make use of an external advisory service</i>	wdrażały formalne procedury określające przyszłe potrzeby szkoleniowe <i>implement formal procedures with the objective of evaluating the future skills needs</i>	prowadziły rozmowy z pracujący- mi w celu określenia potrzeb szko- leniowych <i>conduct structured interviews with persons employed with the objective of establishing the specific training needs</i>	pod koniec szkolenia mierzyły satisfakcję ze szkolenia <i>measure the participants satisfaction at the end of a training event</i>	oceniali osiągnięcie zamierzony- ch efektów <i>assess the targeted skills were in fact successfully acquired</i>	oceniali wykorzysta- nie przez pracownika nowych umiejętności zawodowych <i>assess the participants' occupational behaviour and / or performance</i>	mierzyły wpływ szkolenia na działalność firmy doko- nując analizy odpowiednich wskaźników <i>measure the impact of training on business performance through the use of indicators</i>

W LICZBACH BEZWZGLĘDNYCH IN ABSOLUTE NUMBERS

<b>OGÓŁEM</b> .....	<b>2727</b>	<b>2984</b>	<b>7428</b>	<b>3702</b>	<b>4578</b>	<b>9164</b>	<b>4897</b>
<b>TOTAL</b>							

W ODSETKACH IN PERCENT

Według sekcji i działów By sections and divisions

C .....	0,8	1,2	0,8	0,6	0,8	0,7	0,9
D, 15-16 .....	4,5	6,8	6,0	5,1	5,4	6,2	7,4
D, 17-19 .....	0,9	1,3	1,8	1,3	1,4	1,5	2,1
D, 21-22 .....	3,6	2,6	2,3	3,0	1,9	2,3	2,5
D, 23-26 .....	7,0	7,0	6,0	6,8	8,3	6,2	7,7
D, 27-28 .....	4,2	5,4	4,7	5,9	6,6	6,4	8,4
D, 29-33 .....	5,0	10,5	9,1	7,2	8,9	7,5	6,9
D, 34-35 .....	2,8	2,3	2,0	1,9	3,1	1,8	2,9
D, 20,36-37 .....	1,9	1,7	2,5	2,1	2,4	2,5	3,8
E .....	3,4	3,7	2,8	1,7	2,9	2,6	2,5
F .....	10,4	6,9	7,9	7,3	9,3	8,6	7,5
G, 50 .....	4,7	5,2	4,3	5,2	6,5	5,7	6,6
G, 51 .....	14,0	10,1	11,2	15,1	15,0	14,0	12,5
G, 52 .....	6,3	5,6	5,2	4,9	5,0	6,0	5,8
H .....	1,0	1,1	1,5	0,8	1,2	1,5	1,3
I, 60-63 .....	4,2	3,9	4,3	3,6	3,7	4,1	3,7
I, 64 .....	0,4	0,4	0,6	0,6	0,5	0,6	0,5
J, 65-66 .....	5,5	4,3	5,4	5,8	4,7	4,2	4,2
J, 67 .....	0,6	0,5	0,6	0,7	0,5	0,6	0,6
K+O .....	18,8	19,5	21,0	20,4	11,9	17,0	12,2

Według klas wielkości przedsiębiorstw By size classes of enterprises

10-49 .....	46,8	37,6	49,1	43,3	42,6	53,3	49,2
50-249 .....	36,9	45,2	36,7	39,0	40,8	34,7	39,2
250 i więcej and more .....	16,3	17,2	14,2	17,7	16,6	12,0	11,6

TABL. 2(24). **DZIAŁANIA ZWIĄZANE Z REALIZACJĄ POLITYKI SZKOLENIOWEJ  
WEDŁUG CZĘSTOTLIWOŚCI ICH STOSOWANIA (cd.)**

ACTIVITIES CONNECTED WITH TRAINING POLICY BY FREQUENCY OF THEIR USE (cont.)

C. SPORADYCZNIE

C. SPORADICALLY

WYSZCZEGÓLNIENIE SPECIFICATION	Przedsiębiorstwa, które Enterprises which						
	korzystały z zewnętrznych usług doradczych <i>make use of an external advisory service</i>	wdrażały formalne procedury określające przyszłe potrzeby szkoleniowe <i>implement formal procedures with the objective of evaluating the future skills needs</i>	prowadziły rozmowy z pracującymi w celu określenia potrzeb szkoleniowych <i>conduct structured interviews with persons employed with the objective of establishing the specific training needs</i>	pod koniec szkolenia mierzyły satysfakcję ze szkolenia <i>measure the participants satisfaction at the end of a training event</i>	oceniali osiągnięcie zamierzonych efektów <i>assess the targeted skills were in fact successfully acquired</i>	oceniali wykorzystanie przez pracownika nowych umiejętności zawodowych <i>assess the participants' occupational behaviour and / or performance</i>	mierzyły wpływ szkolenia na działalność firmy dokonując analizy odpowiednich wskaźników <i>measure the impact of training on business performance through the use of indicators</i>

W LICZBACH BEZWZGLĘDNYCH IN ABSOLUTE NUMBERS

<b>OGÓŁEM</b> .....	<b>12858</b>	<b>7803</b>	<b>12230</b>	<b>5925</b>	<b>7135</b>	<b>6871</b>	<b>7573</b>
<b>TOTAL</b>							

W ODSETKACH IN PERCENT

Według sekcji i działów By sections and divisions

C .....	0,6	0,4	0,4	0,5	0,3	0,3	0,7
D, 15-16 .....	7,6	6,6	6,0	6,4	5,7	5,9	6,1
D, 17-19 .....	2,0	2,1	2,3	1,8	1,9	2,2	1,9
D, 21-22 .....	2,1	3,0	2,4	2,5	2,5	2,4	2,2
D, 23-26 .....	6,0	6,4	5,3	4,7	5,5	5,3	5,3
D, 27-28 .....	6,4	6,0	5,8	5,9	6,3	4,6	5,8
D, 29-33 .....	6,8	6,2	5,8	6,9	6,4	5,6	8,1
D, 34-35 .....	1,7	1,3	1,3	1,3	1,2	1,3	1,7
D, 20,36-37 .....	3,7	4,0	3,7	3,3	3,5	3,1	3,2
E .....	2,5	2,5	1,8	3,6	2,7	2,9	1,5
F .....	9,4	10,2	8,1	7,9	7,4	7,7	7,4
G, 50 .....	4,8	4,7	5,0	5,5	4,8	4,3	5,0
G, 51 .....	11,4	15,2	15,8	15,3	12,1	15,8	12,8
G, 52 .....	6,3	6,4	6,8	5,8	5,1	5,7	5,8
H .....	1,8	1,7	1,6	1,6	1,5	1,6	1,7
I, 60-63 .....	4,4	4,7	3,9	4,5	4,0	4,4	4,8
I, 64 .....	0,5	0,5	0,4	0,4	0,5	0,4	0,4
J, 65-66 .....	3,2	3,7	1,9	4,1	3,9	3,0	3,2
J, 67 .....	0,5	0,6	0,5	0,6	0,8	0,5	0,6
K+O .....	18,3	13,8	21,2	17,4	23,9	23,0	21,8

Według klas wielkości przedsiębiorstw By size classes of enterprises

10-49 .....	56,5	57,8	64,7	55,4	56,0	61,4	58,2
50-249 .....	33,9	34,4	29,2	36,6	34,2	30,9	30,6
250 i więcej and more	9,6	7,8	6,1	8,0	9,8	7,7	11,2



TABL. 2(24). **DZIAŁANIA ZWIĄZANE Z REALIZACJĄ POLITYKI SZKOLENIOWEJ  
WEDŁUG CZĘSTOTLIWOŚCI ICH STOSOWANIA (dok.)**

ACTIVITIES CONNECTED WITH TRAINING POLICY BY FREQUENCY OF THEIR USE (cont.)

D. NIGDY

D. NEVER

WYSZCZEGÓLNIENIE SPECIFICATION	Przedsiębiorstwa, które Enterprises which						
	nie korzystały z zewnętrznych usług doradczych did not make use of an external advisory service	nie wdrażały formalnych procedur określających przyszłe potrzeby szkoleniowe did not implement formal procedures with the objective of evaluating the future skills needs	nie prowadziły rozmów z pracującymi w celu określenia potrzeb szkoleniowych did not conduct structured interviews with persons employed with the objective of establishing the specific training needs	pod koniec szkolenia nie mierzyły satysfakcji ze szkolenia did not measure the participants satisfaction at the end of a training event	nie oceniali osiągnięcia zamierzonych efektów did not assess the targeted skills were in fact successfully acquired	nie oceniali wykorzystania przez pracownika nowych umiejętności zawodowych did not assess the participants' occupational behaviour and / or performance	nie mierzyły wpływu szkolenia na działalność firmy dokonując analizy odpowiednich wskaźników did not measure the impact of training on business performance through the use of indicators

W LICZBACH BEZWZGLĘDNYCH IN ABSOLUTE NUMBERS

<b>OGÓŁEM</b> .....	<b>9389</b>	<b>12611</b>	<b>4152</b>	<b>12592</b>	<b>11357</b>	<b>5181</b>	<b>11756</b>
<b>TOTAL</b>							

W ODSETKACH IN PERCENT

	Według sekcji i działów By sections and divisions						
C .....	0,3	0,3	0,3	0,4	0,3	0,2	0,3
D, 15-16 .....	4,4	5,5	6,8	6,5	6,6	6,2	5,4
D, 17-19 .....	2,7	2,4	2,6	2,6	2,6	3,1	2,3
D, 21-22 .....	1,9	1,5	1,3	1,7	1,9	1,7	1,8
D, 23-26 .....	6,1	5,1	7,2	5,7	5,4	6,7	5,6
D, 27-28 .....	4,2	4,3	4,6	4,5	4,4	5,4	3,8
D, 29-33 .....	6,1	4,6	3,2	4,8	4,6	4,5	4,7
D, 34-35 .....	1,3	0,9	0,9	1,1	1,0	0,6	1,0
D, 20,36-37 .....	2,7	3,2	3,4	3,6	3,4	4,3	2,9
E .....	1,5	1,7	1,6	1,9	1,8	1,2	2,6
F .....	6,6	7,6	10,3	8,8	8,1	8,9	9,7
G, 50 .....	4,4	4,9	5,3	4,5	4,1	3,6	3,9
G, 51 .....	18,4	15,1	16,5	14,4	15,8	14,3	15,5
G, 52 .....	6,8	7,5	8,7	8,0	8,0	10,0	7,4
H .....	2,0	2,1	2,9	2,2	2,1	2,4	1,8
I, 60-63 .....	4,1	4,3	5,1	4,6	4,8	4,9	4,4
I, 64 .....	0,4	0,3	0,3	0,4	0,4	0,4	0,5
J, 65-66 .....	2,2	2,5	1,3	1,8	2,2	1,5	2,7
J, 67 .....	0,4	0,5	0,3	0,3	0,3	0,3	0,4
K+O .....	23,5	25,7	17,4	22,2	22,2	19,8	23,3

Według klas wielkości przedsiębiorstw By size classes of enterprises

10-49 .....	66,2	70,4	68,6	71,0	69,7	70,1	63,3
50-249 .....	27,8	26,1	28,7	25,8	26,4	27,2	30,6
250 i więcej and more	6,0	3,5	2,7	3,2	3,9	2,7	6,1

TABL. 3(25). PRZEDSIĘBIORSTWA PROWADZĄCE SZKOLENIA<sup>a</sup> POSIADAJĄCE FORMALNE STRUKTURY ZRZESZAJĄCE REPREZENTANTÓW PRACOWNIKÓWENTERPRISES PROVIDING TRAINING<sup>a</sup> HAVE A FORMAL STRUCTURE INVOLVING EMPLOYEE REPRESENTATIVES

WYSZCZEGÓLNIENIE SPECIFICATION	Ogółem przedsiębiorstwa prowadzące szkolenia Total of enterprises providing training	przedsiębiorstwa, w których struktury miały wpływ na wymienione elementy zarządzania procesem szkolenia enterprises, in which the formal structure had an impact on the following elements of the CVT management process	W tym Of which					
			w tym na of which on					
			cele i priorytety działalności szkoleniowej objective and priority setting for CVT activities	określenie kryteriów doboru uczestników szkoleń establishing criteria for selection of the target population who should participate in CVT	tematykę szkoleń the subject matter of the CVT activity	finansowanie szkoleń zawodowych the budgeting process related to CVT	procedury wyboru zewnętrznych realizatorów szkoleń procedure of the selection of external CVT providers	ocenę szkoleń evaluation of training
			w % in %					
OGÓŁEM ..... TOTAL	25491	8,2	11,2	9,1	14,5	4,2	3,6	8,6
WEDŁUG SEKCJI I DZIAŁÓW BY SECTIONS AND DIVISIONS								
C .....	133	16,5	36,4	27,3	22,7	18,2	22,7	18,2
D, 15-16 .....	1540	7,7	10,2	8,5	9,3	2,5	3,4	14,4
D, 17-19 .....	541	5,7	12,9	16,1	41,9	3,2	-	12,9
D, 21-22 .....	555	7,9	36,4	29,6	27,3	-	-	27,3
D, 23-26 .....	1553	13,3	19,8	18,8	18,8	15,0	8,2	17,9
D, 27-28 .....	1358	11,3	9,1	11,7	9,1	2,0	2,0	10,4
D, 29-33 .....	1653	15,1	13,3	5,6	10,8	9,6	1,6	2,4
D, 34-35 .....	420	14,1	10,2	10,2	20,3	3,4	1,7	8,5
D, 20,36-37 .....	809	6,8	20,0	18,2	14,6	-	7,3	20,0
E .....	569	15,5	10,2	8,0	18,2	6,8	4,6	9,1
F .....	2149	5,1	26,4	16,4	16,4	2,7	12,7	1,8
G, 50 .....	1231	2,9	-	-	-	-	-	-
G, 51 .....	3640	2,3	3,5	1,2	3,5	-	1,2	1,2
G, 52 .....	1646	6,3	13,6	3,9	21,4	1,0	1,0	13,6
H .....	447	7,2	9,4	9,4	9,4	3,1	3,1	9,4
I, 60-63 .....	1113	13,9	5,8	7,1	25,2	2,6	3,9	16,8
I, 64 .....	121	3,3	50,0	-	25,0	25,0	25,0	25,0
J, 65-66 .....	801	6,7	14,8	20,4	24,1	-	11,1	11,1
J, 67 .....	127	3,9	-	-	-	-	-	-
K+O .....	5085	9,6	2,7	2,7	10,6	1,2	0,8	1,8
WEDŁUG KLAS WIELKOŚCI PRZEDSIĘBIORSTW BY SIZE CLASSES OF ENTERPRISES								
10-49 .....	15012	3,9	11,2	11,0	18,2	-	3,8	10,8
50-249 .....	8197	12,2	8,9	5,9	11,5	4,9	1,9	7,2
250 i więcej and more	2282	22,8	15,4	12,9	16,2	7,7	6,5	8,9

a W formach podstawowych i pozostałych; bez wstępnego kształcenia zawodowego.

a In CVT courses and other forms; excluding IVT.

TABL. 4(26). PRZEDSIĘBIORSTWA PROWADZĄCE SZKOLENIA<sup>a</sup>, W KTÓRYCH DZIAŁANIA PUBLICZNE MIAŁY WPŁYW NA PLANOWANIE I POLITYKĘ SZKOLENIOWĄENTERPRISES PROVIDING TRAINING<sup>a</sup> IN WHICH PUBLIC MEASURES HAD AN EFFECT UPON THE PLANNING, POLICY AND PRACTICES WITH RESPECT TO CONTINUING VOCATIONAL TRAINING

WYSZCZEGÓLNIENIE SPECIFICATION	Ogółem przedsiębiorstwa prowadzące szkolenia Total of enterprises providing training	W tym Of which					
		przedsiębiorstwa, w których działania publiczne miały wpływ na politykę szkoleniową enterprises in which public measures had an effect upon the policy and practise with respect to CVT	w tym na of which on				zapewnienie uznanych standardów dotyczących kwalifikacji i zaświadczceń, np. ISO provision of recognised standards and frameworks for qualification and certification
			finansowane z publicznych pieniędzy do radztwo w celu identyfikacji potrzeb i planów szkoleniowych publicly-funded advisory service aimed at identifying training needs and / or developing training plans	finansowane szkolenie pracowników ze środków publicznych financial subsidies towards the costs of training persons employed	finansowanie szkoleń z zakładowego funduszu szkoleniowego tax relief on expenditure on training employed persons	procedury dotyczące standardów obowiązujące realizatorów szkoleń procedures to ensure the standards of trainers	
w % in %							
OGÓŁEM ..... TOTAL	25491	26,6	7,4	7,9	12,8	18,3	84,5
WEDŁUG SEKCJI I DZIAŁÓW BY SECTIONS AND DIVISIONS							
C .....	133	35,3	8,5	6,4	23,4	42,6	93,6
D, 15-16 .....	1540	30,5	6,0	7,7	9,6	14,5	93,6
D, 17-19 .....	541	12,6	5,9	8,8	14,7	14,7	82,4
D, 21-22 .....	555	31,0	7,6	5,2	8,1	10,5	90,1
D, 23-26 .....	1553	37,4	4,3	9,8	18,8	9,1	87,1
D, 27-28 .....	1358	38,4	4,0	4,8	11,3	10,5	96,4
D, 29-33 .....	1653	41,7	5,7	3,0	14,6	27,8	98,0
D, 34-35 .....	420	48,3	3,5	10,3	15,8	22,2	94,6
D, 20,36-37 .....	809	19,5	18,4	5,1	14,6	16,5	94,3
E .....	569	31,1	0,6	9,6	15,3	14,1	83,1
F .....	2149	29,5	5,2	4,4	4,1	16,1	93,7
G, 50 .....	1231	26,7	-	8,2	-	16,4	86,0
G, 51 .....	3640	23,2	14,9	9,1	10,9	23,9	77,5
G, 52 .....	1646	10,1	12,1	12,7	15,1	15,7	69,3
H .....	447	14,8	9,1	12,1	16,7	12,1	77,3
I, 60-63 .....	1113	24,4	3,3	4,4	19,1	8,8	83,1
I, 64 .....	121	32,2	-	5,1	7,7	20,5	94,9
J, 65-66 .....	801	22,6	13,8	9,9	14,4	29,8	72,4
J, 67 .....	127	19,7	8,0	4,0	12,0	24,0	72,0
K+O .....	5085	22,2	9,6	12,5	17,3	21,3	66,1
WEDŁUG KLAS WIELKOŚCI PRZEDSIĘBIORSTW BY SIZE CLASSES OF ENTERPRISES							
10-49 .....	15012	18,9	8,1	7,9	11,5	18,6	80,2
50-249 .....	8197	33,6	7,7	8,3	11,8	15,4	86,0
250 i więcej and more .....	2282	51,8	5,0	7,0	17,9	24,1	91,6

a W formach podstawowych i pozostałych; bez wstępnego kształcenia zawodowego.

a In CVT courses and other forms; excluding IVT.

TABL. 5(27). CZYNNIKI WPŁYWAJĄCE NA ROZMIAR DZIAŁALNOŚCI SZKOLENIOWEJ<sup>a</sup>FACTORS WHICH HAD AN EFFECT ON THE SCOPE OF THE ENTERPRISE'S CVT ACTIVITIES<sup>a</sup>

WYSZCZEGÓLNIENIE SPECIFICATION	Wysoki koszt kursów <i>High costs of CVT courses</i>	Brak na rynku odpowiedniej oferty szkoleń <i>Lack of suitable CVT courses in the market</i>	Trudności w ocenie potrzeb szkoleniowych przedsiębiorstwa <i>Difficulties in assessing the enterprise's CVT needs</i>	Większość szkoleń przeprowadzono w latach poprzednich <i>Major training effort realised in a previous year</i>	Zaloga przedsiębiorstwa jest zbyt zajęta <i>High workload and limited available time of persons employed</i>	Obecny zakres szkoleń odpowiada potrzebom przedsiębiorstwa <i>The current level of training is appropriate to the enterprise's needs</i>	Występuje większy nacisk na wstępne kształcenie zawodowe, a nie na ustawiczne <i>Higher focus on IVT than CVT</i>	Pozostałe powody <i>Other reasons</i>
<b>OGÓŁEM</b> ..... <b>TOTAL</b>	<b>15293</b>	<b>3522</b>	<b>1608</b>	<b>6874</b>	<b>7212</b>	<b>12960</b>	<b>5078</b>	<b>9641</b>

W PROCENTIE PRZEDSIĘBIORSTW PROWADZĄCYCH SZKOLENIA<sup>b</sup>IN PER CENT OF ENTERPRISES PROVIDING TRAINING<sup>b</sup>Według sekcji i działów *By sections and divisions*

C .....	49,6	9,8	3,0	46,6	17,3	68,4	25,6	43,6
D, 15-16 .....	56,9	9,6	7,1	24,0	30,6	46,7	25,3	36,3
D, 17-19 .....	61,6	14,6	7,2	21,8	27,0	46,4	20,5	37,3
D, 21-22 .....	55,9	24,9	9,9	20,5	31,5	50,3	14,6	48,8
D, 23-26 .....	64,1	17,4	6,1	30,6	26,1	57,3	20,7	39,3
D, 27-28 .....	61,3	11,8	9,1	32,3	25,9	54,1	26,0	31,7
D, 29-33 .....	58,3	16,9	4,8	37,1	25,7	54,8	23,9	36,4
D, 34-35 .....	64,1	18,1	4,8	27,1	33,6	53,8	22,4	39,3
D, 20,36-37 .....	57,0	14,8	7,5	23,4	29,1	42,9	23,0	36,7
E .....	49,9	5,3	9,0	44,5	12,3	64,5	20,6	39,2
F .....	62,1	14,0	5,9	36,9	32,6	44,6	22,7	34,5
G, 50 .....	58,3	5,8	4,0	25,0	28,8	55,3	18,0	36,3
G, 51 .....	56,5	13,8	8,5	22,1	30,1	50,4	19,2	39,0
G, 52 .....	51,2	9,1	3,6	24,3	25,6	51,5	17,6	40,2
H .....	56,6	14,5	4,3	17,9	28,4	43,4	22,8	42,5
I, 60-63 .....	57,6	15,3	6,5	32,6	29,8	51,2	19,1	38,4
I, 64 .....	60,3	13,2	5,8	20,7	40,5	43,8	14,9	43,8
J, 65-66 .....	55,7	14,1	5,1	36,1	25,3	59,7	14,6	45,2
J, 67 .....	43,3	14,2	7,1	22,8	29,9	51,2	22,1	46,5
K+O .....	68,6	15,9	5,5	20,4	28,6	48,6	16,2	36,6

Według klas wielkości przedsiębiorstw *By size classes of enterprises*

10-49 .....	59,4	13,5	5,9	22,8	30,7	47,4	18,8	36,6
50-249 .....	61,3	13,9	6,8	33,4	25,1	54,2	22,4	38,3
250 i więcej <i>and more</i>	59,1	15,8	7,5	31,5	23,9	61,4	18,8	44,0

a Przedsiębiorstwa mogły podać maksymalnie 3 czynniki. b W formach podstawowych i pozostałych; bez wstępnego kształcenia zawodowego.

a Enterprises could tick a maximum of three reasons. b In CVT courses and other forms; excluding IVT.

## VII. WSTĘPNE KSZTAŁCENIE ZAWODOWE INITIAL VOCATIONAL TRAINING

TABL. 1(28). PRZEDSIĘBIORSTWA, UCZESTNICY I KOSZT WSTĘPNEGO KSZTAŁCENIA ZAWODOWEGO  
ENTERPRISES, PARTICIPANTS AND COST OF INITIAL VOCATIONAL TRAINING

A. OGÓŁEM

A. TOTAL

WYSZCZEGÓLNIENIE SPECIFICATION	Przedsiębiorstwa prowadzące wstępne kształcenie zawodowe Enterprises providing IVT		Uczestnicy Participants			Koszt na 1 uczestnika <sup>a</sup> w zł Cost per participant <sup>a</sup> in PLN
	w liczbach bezwzględnych in absolute number	w % przedsię- biorstw ogółem in % of enter- prises in total	ogółem total	mężczyźni males	kobiety females	
				w % ogółem in % of the total		
OGÓŁEM ..... TOTAL	6522	8,9	47583	74,1	25,9	60,52

WEDŁUG SEKCJI I DZIAŁÓW BY SECTIONS AND DIVISIONS

C .....	6	2,2	16	100,0	-	23,87
D, 15-16 .....	1710	28,3	13197	79,1	20,9	72,29
D, 17-19 .....	164	4,2	595	18,2	81,8	21,87
D, 21-22 .....	94	5,7	345	85,2	14,8	22,66
D, 23-26 .....	62	1,6	354	88,1	11,9	26,61
D, 27-28 .....	200	5,8	1514	99,9	0,1	22,19
D, 29-33 .....	142	4,3	1445	97,9	2,1	64,33
D, 34-35 .....	51	6,4	424	89,9	10,1	475,17
D, 20,36-37 .....	497	13,4	3955	95,1	4,9	104,81
E .....	10	1,1	151	100,0	-	28,94
F .....	430	5,8	2727	94,7	5,3	99,79
G, 50 .....	574	17,8	4952	99,3	0,7	25,92
G, 51 .....	420	4,2	1981	52,2	47,8	35,75
G, 52 .....	1310	18,0	11304	45,8	54,2	26,28
H .....	472	19,3	2722	64,9	35,1	48,51
I, 60-63 .....	145	4,7	1096	92,2	7,8	23,98
I, 64 .....	4	1,6	19	84,2	15,8	-
J, 65-66 .....	12	1,2	78	9,0	91,0	80,44
J, 67 .....	1	0,4	6	66,7	33,0	-
K+O .....	218	2,1	702	50,7	49,3	306,91

WEDŁUG KLAS WIELKOŚCI PRZEDSIĘBIORSTW BY SIZE CLASSES OF ENTERPRISES

10-49 .....	4612	8,3	24784	74,2	25,8	59,51
50-249 .....	1628	10,9	15501	75,6	24,4	43,96
250 i więcej and more .....	282	9,9	7298	70,3	29,7	99,17

a Zgodnie z założeniami Eurostatu, koszt wstępnego kształcenia zawodowego obejmuje wyłącznie pozostałe koszty; patrz uwagi metodyczne na str. 18.

a According to Eurostat's premises, cost of initial vocational training include only other costs; see general notes on page 18.

TABL. 1(28). **PRZEDSIĘBIORSTWA, UCZESTNICY I KOSZT WSTĘPNEGO KSZTAŁCENIA ZAWODOWEGO (dok.)**  
**ENTERPRISES, PARTICIPANTS AND COST OF INITIAL VOCATIONAL TRAINING (cont.)**  
**B. PROWADZĄCE SZKOLENIA<sup>a</sup>**  
**B. PROVIDING TRAINING<sup>a</sup>**

WYSZCZEGÓLNIENIE SPECIFICATION	Przedsiębiorstwa prowadzące wstępne kształcenie zawodowe <i>Enterprises providing IVT</i>		Uczestnicy <i>Participants</i>			Koszt na 1 uczestnika <sup>b</sup> w zł <i>Cost per participant<sup>b</sup> in PLN</i>
	w liczbach bezwzględnych <i>in absolute number</i>	w % przedsię- biorstw ogółem <i>in % of enter- prises in total</i>	ogółem <i>total</i>	mężczyźni <i>males</i>	kobiety <i>females</i>	
				w % ogółem <i>in % of the total</i>		
RAZEM ..... TOTAL	2388	12,9	20857	77,0	33,0	76,71

## WEDŁUG SEKCJI I DZIAŁÓW BY SECTIONS AND DIVISIONS

C .....	3	2,3	11	100,0	-	34,72
D, 15-16 .....	410	26,6	3641	81,5	18,5	105,24
D, 17-19 .....	39	7,2	140	42,1	57,9	5,06
D, 21-22 .....	56	10,1	226	82,3	17,7	27,03
D, 23-26 .....	39	2,5	249	89,6	10,4	37,84
D, 27-28 .....	113	8,3	1084	99,8	0,2	19,50
D, 29-33 .....	111	6,7	1320	98,6	1,4	61,12
D, 34-35 .....	26	6,2	219	100,0	-	913,40
D, 20,36-37 .....	132	16,3	1499	95,7	4,3	132,59
E .....	9	1,6	143	100,0	-	13,07
F .....	190	8,8	1137	97,4	2,6	112,28
G, 50 .....	337	27,4	3512	99,3	0,7	29,00
G, 51 .....	176	4,8	972	49,3	50,7	21,11
G, 52 .....	475	28,9	5230	44,6	55,4	34,10
H .....	83	18,6	459	69,3	30,7	53,99
I, 60-63 .....	63	5,7	590	90,3	9,7	38,51
I, 64 .....	2	1,7	2	100,0	-	-
J, 65-66 .....	12	1,5	78	7,7	92,3	80,44
J, 67 .....	3	2,4	6	66,7	33,3	-
K+O .....	109	2,1	339	50,4	49,6	635,56

## WEDŁUG KLAS WIELKOŚCI PRZEDSIĘBIORSTW BY SIZE CLASSES OF ENTERPRISES

10-49 .....	1295	8,6	7551	78,7	21,3	97,19
50-249 .....	875	10,7	7521	82,7	17,3	42,53
250 i więcej and more	218	9,6	5785	67,5	32,5	94,41

a W formach podstawowych i pozostałych; bez wstępnego kształcenia zawodowego. b Zgodnie z założeniami Eurostatu, koszt wstępnego kształcenia zawodowego obejmuje wyłącznie pozostałe koszty; patrz uwagi metodyczne.

a In CVT courses and other forms; excluding IVT. b According to Eurostat's premises, cost of initial vocational training include only other costs; see general notes.

TABL. 2(29). **KOSZTY I OTRZYMANE ŚRODKI NA WSTĘPNE KSZTAŁCENIE ZAWODOWE**

COSTS AND RECEIVED PAYMENTS FOR INITIAL VOCATIONAL TRAINING

A. OGÓŁEM

A. TOTAL

WYSZCZEGÓLNIENIE SPECIFICATION	Koszty Costs				Otrzymane środki na wstępne kształcenie zawodowe Received payments on IVT	
	pracy uczestników wstępnego kształcenia zawodowego labour costs of individuals registered on an IVT activity	pozostałe opłaty szkoleniowe, koszty podróży, materiałów naukowych, ośrodków szkoleniowych bądź wydzielonych pomieszczeń szkoleniowych other costs including training fees, travel costs, teaching materials, costs of training centres or specific training rooms	pracy instruktorów nauki zawodu labour costs of IVT trainers or mentors	wpłaty przedsiębiorstwa na wstępne kształcenie zawodowe IVT contributions	ogółem total	w tym refundacje z Funduszu Pracy of which refunds from the Labour Fund

W TYSIĄCACH ZŁOTYCH IN THOUSAND PLN

<b>OGÓŁEM</b> .....	<b>64690,9</b>	<b>2880,1</b>	<b>18436,0</b>	<b>494,3</b>	<b>32470,7</b>	<b>27530,2</b>
<b>TOTAL</b>						

W ODSETKACH IN PERCENT

Według sekcji i działów By sections and divisions

C .....	0,0	0,0	0,0	-	0,0	0,0
D, 15-16 .....	33,1	33,1	19,9	33,8	31,7	33,7
D, 17-19 .....	1,1	0,5	1,6	-	0,9	0,8
D, 21-22 .....	0,7	0,3	0,9	0,3	0,7	0,5
D, 23-26 .....	0,6	0,3	2,3	-	0,4	0,4
D, 27-28 .....	2,5	1,1	6,3	7,1	2,2	1,5
D, 29-33 .....	2,9	3,2	5,7	-	4,0	4,1
D, 34-35 .....	0,9	7,0	1,6	-	0,8	1,0
D, 20,36-37 .....	7,9	14,4	6,1	1,8	8,7	9,0
E .....	1,1	0,2	0,3	-	0,1	0,1
F .....	5,1	9,4	7,4	-	5,0	4,9
G, 50 .....	9,5	4,5	15,5	31,3	12,8	11,7
G, 51 .....	4,5	2,5	5,4	0,0	5,0	5,8
G, 52 .....	22,1	10,3	19,2	14,9	20,0	19,4
H .....	5,0	4,6	3,1	10,5	4,9	4,6
I, 60-63 .....	1,7	0,9	4,3	-	1,6	1,7
I, 64 .....	0,0	-	0,1	-	0,0	0,0
J, 65-66 .....	0,0	0,2	-	-	0,0	0,0
J, 67 .....	0,0	-	-	-	-	-
K+O .....	1,3	7,5	0,3	0,3	1,2	0,8

Według klas wielkości przedsiębiorstw By size classes of enterprises

10-49 .....	52,7	51,2	38,3	56,9	59,1	56,3
50-249 .....	31,4	23,7	42,7	41,0	29,0	31,7
250 i więcej and more	15,9	25,1	19,0	2,1	11,9	12,0

TABL. 2(29). **KOSZTY I OTRZYMANE ŚRODKI NA WSTĘPNE KSZTAŁCENIE ZAWODOWE (dok.)**

COSTS AND RECEIVED PAYMENTS FOR INITIAL VOCATIONAL TRAINING (cont.)

B. PROWADZĄCE SZKOLENIA <sup>a</sup>B. PROVIDING TRAINING <sup>a</sup>

WYSZCZEGÓLNIENIE SPECIFICATION	Koszty Costs				Otrzymane środki na wstępne kształcenie zawodowe Received payments on IVT	
	pracy uczestników wstępnego kształcenia zawodowego labour costs of individuals registered on an IVT activity	pozostałe opłaty szkoleniowe, koszty podróży, materiałów naukowych, ośrodków szkoleniowych bądź wydzielonych pomieszczeń szkoleniowych other costs including training fees, travel costs, teaching materials, costs of training centres or specific training rooms	pracy instruktorów nauki zawodu labour costs of IVT trainers or mentors	wpłaty przedsiębiorstwa na wstępne kształcenie zawodowe IVT contributions	ogółem total	w tym refundacje z Funduszu Pracy of which refunds from the Labour Fund
W TYSIĄCACH ZŁOTYCH IN THOUSAND PLN						
<b>RAZEM</b> ..... <b>TOTAL</b>	<b>27431,7</b>	<b>1600,0</b>	<b>10556,2</b>	<b>182,7</b>	<b>14355,8</b>	<b>12464,8</b>
W ODSETKACH IN PERCENT						
Według sekcji i działów By sections and divisions						
C .....	0,1	0,0	0,0	-	-	-
D, 15-16 .....	19,1	23,9	9,4	12,9	20,2	22,3
D, 17-19 .....	0,7	0,1	1,2	-	0,5	0,5
D, 21-22 .....	1,1	0,4	0,3	0,9	0,7	0,7
D, 23-26 .....	1,1	0,6	4,1	-	0,7	0,8
D, 27-28 .....	4,2	1,3	9,4	19,2	3,7	2,9
D, 29-33 .....	6,2	5,0	9,4	-	8,1	8,8
D, 34-35 .....	0,9	12,5	1,7	-	1,0	1,1
D, 20,36-37 .....	7,5	12,4	5,5	2,2	8,1	8,0
E .....	2,5	0,1	0,6	-	0,1	0,1
F .....	5,5	8,0	7,7	-	4,9	4,2
G, 50 .....	15,4	6,4	21,1	43,9	20,8	17,9
G, 51 .....	4,8	1,3	6,8	0,1	9,2	10,4
G, 52 .....	25,6	11,2	17,8	4,9	16,4	16,7
H .....	1,8	1,5	1,5	15,9	1,7	1,6
I, 60-63 .....	2,0	1,4	3,3	-	1,8	2,0
I, 64 .....	0,0	-	0,0	-	0,0	0,0
J, 65-66 .....	0,1	0,4	-	-	0,1	0,0
J, 67 .....	0,0	-	-	-	-	-
K+O .....	1,4	13,5	0,2	-	2,0	2,0
Według klas wielkości przedsiębiorstw By size classes of enterprises						
10-49 .....	34,2	45,9	29,4	47,3	46,5	43,9
50-249 .....	34,9	20,0	44,0	48,5	33,8	37,1
250 i więcej and more	30,9	34,1	26,6	4,2	19,7	19,0

a W formach podstawowych i pozostałych; bez wstępnego kształcenia zawodowego.

a In CVT courses and other forms; excluding IVT.



**VIII. PODSTAWOWE DANE O USTAWICZNYM KSZTAŁCENIU ZAWODOWYM WEDŁUG WOJEWÓDZTW**  
**BASIC DATA ON CONTINUING VOCATIONAL TRAINING BY VOIVODSHIPS**

TABL. 1(30). **PRZEDSIĘBIORSTWA PROWADZĄCE I NIEPROWADZĄCE SZKOLEŃ WEDŁUG KLAS WIELKOŚCI PRZEDSIĘBIORSTW**

ENTERPRISES PROVIDING AND NOT PROVIDING TRAINING BY SIZE CLASSES OF ENTERPRISES

A. OGÓŁEM

A. TOTAL

WOJEWÓDZTWA VOIVODSHIPS	Przedsiębiorstwa Enterprises										
	w % ogółu przedsiębiorstw in % of enterprises in total	prorowadzące szkolenia <sup>a</sup> providing training <sup>a</sup>	nieprowadzące szkoleń w % ogółu przedsiębiorstw nieprowadzących szkoleń not providing training in % of total enterprises not providing training								
			według powodu <sup>b</sup> by reason <sup>b</sup>								
			obecne kwalifikacje i umiejętności zatrudnionych w pełni odpowia- dają potrzebom przedsiębiorstwa the existing skills and competences of the persons employed corresponded to the current needs of the enterprise	przedsiębiorstwo prowadziło stra- tegę zatrudniania osób o odpowied- nim poziomie kwalifikacji the preferred strategy of the enterprise was to recruit individuals with the required skills and competences	przedsiębiorstwo miało trudności w ocenie swoich potrzeb szkoleniowych difficulties in assessing the enterprise's CVT needs	brak na rynku odpowiedniej oferty szkoleń lack of suitable CVT courses in the market	koszt szkolenia był zbyt wysoki dla przedsiębiorstwa high costs of CVT courses	przedsiębiorstwo koncentrowało się na wstępnym kształceniu za- wodowym, a nie na kształceniu ustawicznym higher focus on IVT than CVT	przedsiębiorstwo zainwestowało w szkolenia w la- tach poprzednich i nie istniała potrze- ba inwestowania w szkolenia w 2005 r. major training effort realised in a previous year	zatrudniony perso- nel nie miał czasu na uczestnictwo w szkoleniach high workload and limited available time of persons employed	pozostałe powody other reasons
<b>POLSKA .....</b> <b>POLAND</b>	<b>34,8</b>	<b>65,2</b>	<b>79,1</b>	<b>59,5</b>	<b>3,0</b>	<b>5,7</b>	<b>29,4</b>	<b>9,3</b>	<b>6,9</b>	<b>10,1</b>	<b>33,9</b>
Dolnośląskie .....	37,2	62,8	77,5	68,2	5,2	6,0	37,0	10,2	3,9	10,4	34,7
Kujawsko-pomorskie .....	35,3	64,7	81,3	49,9	2,7	9,3	28,8	13,5	8,1	9,2	32,1
Lubelskie .....	31,9	68,1	75,2	58,2	6,6	8,8	38,4	10,2	6,7	11,2	43,9
Lubuskie .....	33,0	67,0	90,3	65,0	2,2	5,9	20,7	14,7	8,1	10,5	37,4
Łódzkie .....	31,8	68,2	81,7	59,6	3,2	5,3	24,7	6,9	8,8	9,6	21,3
Małopolskie .....	33,5	66,5	71,5	54,1	1,3	3,2	29,7	8,2	4,6	11,6	37,6
Mazowieckie .....	39,0	61,0	77,9	67,0	2,5	5,4	28,8	7,6	7,2	11,4	34,6
Opolskie .....	34,4	65,6	78,9	61,2	3,4	11,9	24,4	11,4	10,1	8,0	35,9
Podkarpackie .....	30,2	69,8	80,4	48,7	2,3	3,7	35,2	8,8	5,3	7,6	25,1
Podlaskie .....	31,7	68,3	78,0	55,1	3,7	4,6	28,1	15,5	5,8	7,8	37,8
Pomorskie .....	41,7	58,3	78,2	56,3	3,4	4,3	32,8	6,1	8,2	11,3	23,9
Śląskie .....	34,2	65,8	79,4	60,2	4,4	6,3	23,5	8,9	6,4	11,5	28,9
Świętokrzyskie .....	37,3	62,7	76,0	50,3	1,0	7,0	26,0	9,2	10,3	6,3	30,3
Warmińsko-mazurskie .....	37,9	62,1	74,6	47,8	2,0	5,3	34,7	9,3	9,5	12,1	27,9
Wielkopolskie .....	28,1	71,9	85,4	62,4	1,8	5,5	30,7	11,2	6,5	7,3	49,7
Zachodniopomorskie .....	34,3	65,7	77,6	57,0	3,5	3,3	28,0	7,4	6,8	9,5	28,1

a W formach podstawowych i pozostałych; bez wstępnego kształcenia zawodowego. b Przedsiębiorstwa mogły podać maksymalnie 3 najważniejsze powody nieprowadzenia szkoleń zawodowych.

a In CVT courses and other forms; excluding IVT. b Enterprises could tick a maximum of three main reasons of not providing Training.

TABL. 1(30). PRZEDSIĘBIORSTWA PROWADZĄCE I NIEPROWADZĄCE SZKOLEŃ WEDŁUG KLAS WIELKOŚCI PRZEDSIĘBIORSTW (cd.)

ENTERPRISES PROVIDING AND NOT PROVIDING TRAINING BY SIZE CLASSES OF ENTERPRISES (cont.)

B. PRZEDSIĘBIORSTWA O LICZBIE PRACUJĄCYCH 10-49

B. ENTERPRISES WITH THE NUMBER OF EMPLOYEES 10-49

WOJEWÓDZTWA VOIVODSHIPS	Przedsiębiorstwa Enterprises										
	prowadzące szkolenia <sup>a</sup> providing training <sup>a</sup>		nieprowadzące szkoleń w % ogółu przedsiębiorstw nieprowadzących szkoleń not providing training in % of total enterprises not providing training								
	w % ogółu przedsiębiorstw in % of enterprises in total		według powodu <sup>b</sup> by reason <sup>b</sup>								
			obecne kwalifikacje i umiejętności zatrudnionych w pełni odpowiadają potrzebom przedsiębiorstwa the existing skills and competences of the persons employed corresponded to the current needs of the enterprise	przedsiębiorstwo prowadziło strategię zatrudniania osób o odpowiednim poziomie kwalifikacji the preferred strategy of the enterprise was to recruit individuals with the required skills and competences	przedsiębiorstwo miało trudności w ocenie swoich potrzeb szkoleniowych difficulties in assessing the enterprise's CVT needs	brak na rynku odpowiedniej oferty szkoleń lack of suitable CVT courses in the market	koszt szkolenia był zbyt wysoki dla przedsiębiorstwa high costs of CVT courses	przedsiębiorstwo koncentrowało się na wstępnym kształceniu zawodowym, a nie na kształceniu ustawicznym higher focus on IVT than CVT	przedsiębiorstwo zainwestowało w szkolenia w latach poprzednich i nie istniała potrzeba inwestowania w szkolenia w 2005 r. major training effort realised in a previous year	zatrudniony personel nie miał czasu na uczestnictwo w szkoleniach high workload and limited available time of persons employed	pozostałe powody other reasons
<b>POLSKA</b> .....	<b>27,0</b>	<b>73,0</b>	<b>85,1</b>	<b>83,0</b>	<b>81,6</b>	<b>83,5</b>	<b>84,4</b>	<b>80,1</b>	<b>80,4</b>	<b>84,4</b>	<b>83,8</b>
<b>POLAND</b>											
Dolnośląskie .....	28,6	71,4	84,2	82,2	74,8	77,3	79,8	76,7	83,0	84,5	84,5
Kujawsko-pomorskie .....	25,9	74,1	81,3	81,8	85,5	87,8	82,7	86,0	69,5	78,2	85,1
Lubelskie .....	22,1	77,9	87,5	88,6	99,2	85,2	87,1	74,2	76,8	81,7	90,5
Lubuskie .....	24,7	75,3	89,5	85,9	85,3	100,0	90,0	87,3	86,4	83,9	86,2
Łódzkie .....	25,6	74,4	84,1	81,5	69,6	58,8	79,6	76,8	66,7	82,8	76,3
Małopolskie .....	27,2	72,8	87,1	83,7	61,4	73,4	80,4	78,6	87,6	81,0	85,3
Mazowieckie .....	29,5	70,5	82,7	80,4	69,9	81,7	85,2	73,6	76,3	80,6	80,4
Opolskie .....	29,3	70,7	87,8	88,5	65,7	99,3	81,5	98,7	80,6	83,3	86,6
Podkarpackie .....	24,0	76,0	84,1	83,9	80,8	77,7	83,8	71,2	99,1	86,2	82,8
Podlaskie .....	24,6	75,4	81,3	81,4	81,8	100,0	73,5	81,9	100,0	100,0	76,2
Pomorskie .....	34,1	65,9	87,9	85,8	93,5	92,7	90,2	88,2	89,6	90,5	83,8
Śląskie .....	25,8	74,2	85,7	83,7	99,0	81,2	85,3	84,3	84,1	88,3	86,0
Świętokrzyskie .....	28,7	71,3	84,3	77,8	55,1	93,6	83,0	77,8	82,7	75,6	74,1
Warmińsko-mazurskie .....	33,6	66,4	89,5	87,3	42,7	100,0	87,3	88,4	96,9	93,2	90,1
Wielkopolskie .....	21,6	78,4	84,0	81,4	74,8	82,4	85,8	79,2	77,0	83,9	85,1
Zachodniopomorskie .....	27,3	72,7	88,2	85,9	88,9	98,5	92,4	73,9	66,5	85,8	81,6

a W formach podstawowych i pozostałych; bez wstępnego kształcenia zawodowego. b Przedsiębiorstwa mogły podać maksymalnie 3 najważniejsze powody nieprowadzenia szkoleń zawodowych.

a In CVT courses and other forms; excluding IVT. b Enterprises could tick a maximum of three main reasons of not providing Training.

TABL. 1(30). PRZEDSIĘBIORSTWA PROWADZĄCE I NIEPROWADZĄCE SZKOLEŃ WEDŁUG KLAS WIELKOŚCI PRZEDSIĘBIORSTW (cd.)

ENTERPRISES PROVIDING AND NOT PROVIDING TRAINING BY SIZE CLASSES OF ENTERPRISES (cont.)

C. PRZEDSIĘBIORSTWA O LICZBIE PRACUJĄCYCH 50-249

C. ENTERPRISES WITH THE NUMBER OF EMPLOYEES 50-249

WOJEWÓDZTWA VOIVODSHIPS	Przedsiębiorstwa Enterprises										
	prowadzące szkolenia <sup>a</sup> providing training <sup>a</sup>	nieprowadzące szkoleń w % ogółu przedsiębiorstw nieprowadzących szkoleń not providing training in % of total enterprises not providing training									
		według powodu <sup>b</sup> by reason <sup>b</sup>									
	w % ogółu przedsiębiorstw in % of enterprises in total	obecne kwalifikacje i umiejętności zatrudnionych w pełni odpowia- dają potrzebom przedsiębiorstwa the existing skills and competences of the persons employed corresponded to the current needs of the enterprise	przedsiębiorstwo prowadziło stra- tegię zatrudniania osób o odpowied- nim poziomie kwalifikacji the preferred strategy of the enterprise was to recruit individuals with the required skills and competences	przedsiębiorstwo miało trudności w ocenie swoich potrzeb szkoleniowych difficulties in assessing the enterprise's CVT needs	brak na rynku odpowiedniej oferty szkoleń lack of suitable CVT courses in the market	koszt szkolenia był zbyt wysoki dla przedsiębiorstwa high costs of CVT courses	przedsiębiorstwo koncentrowało się na wstępnym kształceniu za- wodowym, a nie na kształceniu ustawicznym higher focus on IVT than CVT	przedsiębiorstwo zainwestowało w szkolenia w la- tach poprzednich i nie istniała potrze- ba inwestowania w szkolenia w 2005 r. major training effort realised in a previous year	zatrudniony perso- nel nie miał czasu na uczestnictwo w szkoleniach high workload and limited available time of persons employed	pozostałe powody other reasons	
<b>POLSKA .....</b> <b>POLAND</b>	<b>54,8</b>	<b>45,2</b>	<b>13,8</b>	<b>15,6</b>	<b>16,8</b>	<b>15,2</b>	<b>14,5</b>	<b>18,3</b>	<b>18,0</b>	<b>14,5</b>	<b>14,8</b>
Dolnośląskie .....	56,7	43,3	14,7	16,5	24,6	21,7	19,0	21,3	14,0	13,8	14,1
Kujawsko-pomorskie .....	56,1	43,9	17,2	16,2	14,5	11,7	15,7	13,3	30,0	20,3	13,0
Lubelskie .....	61,2	38,8	11,8	10,7	-	13,7	12,4	23,3	21,6	17,4	8,8
Lubuskie .....	60,3	39,7	9,7	13,1	14,7	-	9,3	11,6	13,6	15,3	12,4
Łódzkie .....	47,0	53,0	15,0	17,1	28,7	39,6	19,1	21,5	32,0	16,0	22,0
Małopolskie .....	53,1	46,9	11,8	14,8	30,8	24,3	18,2	19,6	9,2	18,4	13,5
Mazowieckie .....	58,6	41,4	15,9	17,9	27,6	16,4	13,7	25,2	21,3	18,6	17,8
Opolskie .....	52,2	47,8	11,4	10,5	34,3	-	17,4	1,3	18,5	16,7	13,0
Podkarpackie .....	44,5	55,5	14,5	14,1	15,1	22,3	15,0	27,2	-	13,8	14,8
Podlaskie .....	47,6	52,4	17,5	17,6	18,2	-	25,9	18,1	-	-	22,1
Pomorskie .....	65,1	34,9	11,4	13,2	4,4	7,3	9,0	10,7	9,1	8,6	14,8
Śląskie .....	55,1	44,9	13,4	15,2	0,7	18,3	13,9	13,3	14,4	10,7	13,2
Świętokrzyskie .....	56,5	43,5	14,6	20,3	44,9	5,1	16,0	18,4	14,0	24,4	24,8
Warmińsko-mazurskie .....	54,5	45,5	9,9	11,7	57,3	-	12,1	10,2	3,1	5,7	9,5
Wielkopolskie .....	46,3	53,7	14,7	17,1	22,5	14,9	12,6	19,1	21,5	13,3	13,3
Zachodniopomorskie .....	59,6	40,4	10,9	12,9	6,7	-	6,5	24,0	32,0	12,6	17,5

a W formach podstawowych i pozostałych; bez wstępnego kształcenia zawodowego. b Przedsiębiorstwa mogły podać maksymalnie 3 najważniejsze powody nieprowadzenia szkoleń zawodowych.

a In CVT courses and other forms; excluding IVT. b Enterprises could tick a maximum of three main reasons of not providing Training.

TABL. 1(30). PRZEDSIĘBIORSTWA PROWADZĄCE I NIEPROWADZĄCE SZKOLEŃ WEDŁUG KLAS WIELKOŚCI PRZEDSIĘBIORSTW (dok.)

ENTERPRISES PROVIDING AND NOT PROVIDING TRAINING BY SIZE CLASSES OF ENTERPRISES (cont.)

D. PRZEDSIĘBIORSTWA O LICZBIE PRACUJĄCYCH 250 I WIĘCEJ

D. ENTERPRISES WITH THE NUMBER OF EMPLOYEES 250 AND MORE

WOJEWÓDZTWA VOIVODSHIPS	Przedsiębiorstwa Enterprises										
	prowadzące szkolenia <sup>a</sup> <i>providing training <sup>a</sup></i>	nieprowadzące szkoleń w % ogółu przedsiębiorstw nieprowadzących szkoleń <i>not providing training in % of total enterprises not providing training</i>									
		w % ogółu przedsiębiorstw <i>in % of enterprises in total</i>	według powodu <sup>b</sup> <i>by reason <sup>b</sup></i>								
			obecne kwalifikacje i umiejętności zatrudnionych w pełni odpowiadają potrzebom przedsiębiorstwa <i>the existing skills and competences of the persons employed corresponded to the current needs of the enterprise</i>	przedsiębiorstwo prowadziło strategię zatrudniania osób o odpowiednim poziomie kwalifikacji <i>the preferred strategy of the enterprise was to recruit individuals with the required skills and competences</i>	przedsiębiorstwo miało trudności w ocenie swoich potrzeb szkoleniowych <i>difficulties in assessing the enterprise's CVT needs</i>	brak na rynku odpowiedniej oferty szkoleń <i>lack of suitable CVT courses in the market</i>	koszt szkolenia był zbyt wysoki dla przedsiębiorstwa <i>high costs of CVT courses</i>	przedsiębiorstwo koncentrowało się na wstępnym kształceniu zawodowym, a nie na kształceniu ustawicznym <i>higher focus on IVT than CVT</i>	przedsiębiorstwo zainwestowało w szkolenia w latach poprzednich i nie istniała potrzeba inwestowania w szkolenia w 2005 r. <i>major training effort realised in a previous year</i>	zatrudniony personel nie miał czasu na uczestnictwo w szkoleniach <i>high workload and limited available time of persons employed</i>	pozostałe powody <i>other reasons</i>
POLSKA .....	80,0	20,0	1,1	1,4	1,6	1,2	1,1	1,6	1,6	1,1	1,4
POLAND											
Dolnośląskie .....	83,1	16,9	1,1	1,3	0,6	1,0	1,2	2,0	3,0	1,7	1,4
Kujawsko-pomorskie	79,7	20,3	1,5	2,0	-	0,5	1,6	0,7	0,6	1,5	1,9
Lubelskie .....	82,5	17,5	0,7	0,7	0,8	1,2	0,5	2,5	1,6	0,9	0,7
Lubuskie .....	84,1	15,9	0,8	1,0	-	-	0,7	1,1	-	0,7	1,5
Łódzkie .....	72,8	27,2	0,9	1,4	1,8	1,6	1,3	1,7	1,3	1,2	1,7
Małopolskie .....	74,9	25,1	1,0	1,5	7,9	2,3	1,3	1,8	3,2	0,6	1,2
Mazowieckie .....	82,4	17,6	1,4	1,7	2,6	1,9	1,0	1,2	2,4	0,8	1,8
Opolskie .....	86,4	13,6	0,8	1,0	-	0,7	1,1	-	0,9	-	0,5
Podkarpackie .....	78,3	21,7	1,4	2,0	4,1	-	1,2	1,6	0,9	-	2,5
Podlaskie .....	82,2	17,8	1,2	1,0	-	-	0,7	-	-	-	1,7
Pomorskie .....	82,1	17,9	0,8	1,0	2,1	-	0,8	1,2	1,3	0,9	1,5
Śląskie .....	86,4	13,6	0,9	1,0	0,4	0,5	0,8	2,4	1,6	1,0	0,8
Świętokrzyskie .....	80,0	20,0	1,1	1,9	-	1,2	1,0	3,8	3,4	-	1,1
Warmińsko-mazurskie	82,0	18,0	0,7	1,0	-	-	0,5	1,3	-	1,0	0,4
Wielkopolskie .....	69,1	30,9	1,3	1,6	2,7	2,7	1,5	1,6	1,5	2,7	1,6
Zachodniopomorskie	72,0	28,0	0,9	1,3	4,3	1,5	1,1	2,1	1,5	1,6	0,9

a W formach podstawowych i pozostałych; bez wstępnego kształcenia zawodowego. b Przedsiębiorstwa mogły podać maksymalnie 3 najważniejsze powody nieprowadzenia szkoleń zawodowych.

a In CVT courses and other forms; excluding IVT. b Enterprises could tick a maximum of three main reasons of not providing Training.

TABL. 2(31). UCZESTNICY<sup>a</sup> KURSÓW WEDŁUG PŁCI I WIEKU ORAZ KLAS WIELKOŚCI PRZEDSIĘBIORSTWPARTICIPANTS<sup>a</sup> IN COURSES BY SEX AND AGE AND SIZE CLASSES OF ENTERPRISES

A. OGÓŁEM

A. TOTAL

WOJEWÓDZTWA VOIVODSHIPS	Ogółem w tys. Total in thous.	Mężczyźni Males	Kobiety Females	Według wieku By age group		
				poniżej 25 lat under 25 years	25-54 lata 25-54 years	55 lat i więcej 55 years and older
				w % ogółem in % of total		
<b>POLSKA .....</b> <b>POLAND</b>	<b>1077,1</b>	<b>62,4</b>	<b>37,6</b>	<b>7,9</b>	<b>87,4</b>	<b>4,7</b>
Dolnośląskie .....	36,6	70,8	29,2	7,1	86,9	6,0
Kujawsko-pomorskie	32,3	66,7	33,3	7,9	87,0	5,1
Lubelskie .....	18,7	70,7	29,3	4,3	89,2	6,5
Lubuskie .....	13,6	73,0	27,0	8,0	88,0	4,0
Łódzkie .....	48,9	69,4	30,6	6,9	86,5	6,6
Małopolskie .....	69,5	63,1	36,9	7,4	87,8	4,8
Mazowieckie .....	433,2	53,7	46,3	6,9	89,0	4,1
Opolskie .....	15,1	69,5	30,5	7,8	87,3	4,9
Podkarpackie .....	31,4	73,8	26,2	8,3	86,7	5,0
Podlaskie .....	10,2	67,1	32,9	7,1	88,5	4,4
Pomorskie .....	52,5	60,2	39,8	8,5	86,2	5,3
Śląskie .....	161,3	72,9	27,1	7,4	87,9	4,7
Świętokrzyskie .....	15,4	75,3	24,7	6,9	87,3	5,8
Warmińsko-mazurskie	18,8	68,8	31,2	11,4	81,1	7,5
Wielkopolskie .....	96,7	63,5	36,5	14,0	81,5	4,5
Zachodniopomorskie	22,9	68,7	31,3	11,1	84,1	4,8

a Liczeni tylko jeden raz niezależnie od tego, w ilu kursach uczestniczyli.

a Counted only once irrespective of the number of courses they attended.

TABL. 2(31). UCZESTNICY<sup>a</sup> KURSÓW WEDŁUG PŁCI I WIEKU ORAZ KLAS WIELKOŚCI PRZEDSIĘBIORSTW (cd.)PARTICIPANTS<sup>a</sup> IN COURSES BY SEX AND AGE AND SIZE CLASSES OF ENTERPRISES (cont.)

B. PRZEDSIĘBIORSTWA O LICZBIE PRACUJĄCYCH 10-49

B. ENTERPRISES WITH THE NUMBER OF EMPLOYEES 10-49

WOJEWÓDZTWA VOIVODSHIPS	Ogółem w tys. Total in thous.	Mężczyźni Males	Kobiety Females	Według wieku By age group		
				poniżej 25 lat under 25 years	25-54 lata 25-54 years	55 lat i więcej 55 years and older
				w % ogółem in % of total		
<b>POLSKA .....</b> <b>POLAND</b>	<b>88,5</b>	<b>60,7</b>	<b>39,3</b>	<b>9,0</b>	<b>85,9</b>	<b>5,1</b>
Dolnośląskie .....	3,2	71,1	28,9	11,2	82,5	6,3
Kujawsko-pomorskie	4,9	65,7	34,3	13,6	81,6	4,8
Lubelskie .....	2,1	61,6	38,4	3,9	91,0	5,1
Lubuskie .....	2,3	74,6	25,4	11,9	85,0	3,1
Łódzkie .....	4,3	63,8	36,2	13,3	81,3	5,4
Małopolskie .....	7,5	65,8	34,2	6,8	88,8	4,4
Mazowieckie .....	19,1	55,0	45,0	6,1	89,3	4,6
Opolskie .....	2,0	63,4	36,6	6,8	90,0	3,2
Podkarpackie .....	2,7	65,9	34,1	11,0	85,7	3,3
Podlaskie .....	0,6	43,9	56,1	6,8	83,6	9,6
Pomorskie .....	6,3	52,1	47,9	10,8	83,2	6,0
Śląskie .....	15,1	58,2	41,8	8,4	86,8	4,8
Świętokrzyskie .....	2,1	53,8	46,2	13,1	81,3	5,6
Warmińsko-mazurskie	4,4	58,3	41,7	8,8	82,9	8,3
Wielkopolskie .....	9,9	70,2	29,8	11,8	82,8	5,4
Zachodniopomorskie	2,0	51,2	48,8	4,8	88,2	7,0

a Liczeni tylko jeden raz niezależnie od tego, w ilu kursach uczestniczyli.

a Counted only once irrespective of the number of courses they attended.

TABL. 2(31). **UCZESTNICY<sup>a</sup> KURSÓW WEDŁUG PŁCI I WIEKU ORAZ KLAS WIELKOŚCI PRZEDSIĘBIORSTW (cd.)**PARTICIPANTS<sup>a</sup> IN COURSES BY SEX AND AGE AND SIZE CLASSES OF ENTERPRISES (cont.)

C. PRZEDSIĘBIORSTWA O LICZBIE PRACUJĄCYCH 50-249

C. ENTERPRISES WITH THE NUMBER OF EMPLOYEES 50-249

WOJEWÓDZTWA VOIVODSHIPS	Ogółem w tys. Total in thous.	Mężczyźni Males	Kobiety Females	Według wieku By age group		
				poniżej 25 lat under 25 years	25-54 lata 25-54 years	55 lat i więcej 55 years and older
				w % ogółem in % of total		
<b>POLSKA .....</b> <b>POLAND</b>	<b>225,6</b>	<b>64,2</b>	<b>35,8</b>	<b>7,6</b>	<b>87,0</b>	<b>5,4</b>
Dolnośląskie .....	8,4	64,9	35,1	5,2	85,0	9,8
Kujawsko-pomorskie	11,8	61,6	38,4	7,7	87,8	4,5
Lubelskie .....	5,7	68,3	31,7	1,9	90,8	7,3
Lubuskie .....	5,9	79,1	20,9	8,8	87,3	3,9
Łódzkie .....	22,6	67,2	32,8	5,8	89,6	4,6
Małopolskie .....	14,3	73,1	26,9	6,5	87,0	6,5
Mazowieckie .....	60,9	59,3	40,7	6,8	89,7	3,5
Opolskie .....	3,1	74,8	25,2	10,7	85,1	4,2
Podkarpackie .....	4,2	66,1	33,9	11,5	83,3	5,2
Podlaskie .....	2,2	66,7	33,3	3,2	95,1	1,7
Pomorskie .....	15,6	50,4	49,6	6,4	89,4	4,2
Śląskie .....	30,4	59,9	40,1	10,3	82,0	7,7
Świętokrzyskie .....	5,3	79,9	20,1	5,7	86,9	7,4
Warmińsko-mazurskie	3,9	72,8	27,2	15,7	78,3	6,0
Wielkopolskie .....	24,8	72,4	27,6	9,9	83,3	6,8
Zachodniopomorskie	6,8	63,5	36,5	4,6	88,9	6,5

a Liczeni tylko jeden raz niezależnie od tego, w ilu kursach uczestniczyli.

a Counted only once irrespective of the number of courses they attended.

TABL. 2(31). UCZESTNICY<sup>a</sup> KURSÓW WEDŁUG PŁCI I WIEKU ORAZ KLAS WIELKOŚCI PRZEDSIĘBIORSTW (dok.)PARTICIPANTS<sup>a</sup> IN COURSES BY SEX AND AGE AND SIZE CLASSES OF ENTERPRISES (cont.)

D. PRZEDSIĘBIORSTWA O LICZBIE PRACUJĄCYCH 250 I WIĘCEJ

D. ENTERPRISES WITH THE NUMBER OF EMPLOYEES 250 AND MORE

WOJEWÓDZTWA VOIVODSHIPS	Ogółem w tys. Total in thous.	Mężczyźni Males	Kobiety Females	Według wieku By age group		
				poniżej 25 lat under 25 years	25-54 lata 25-54 years	55 lat i więcej 55 years and older
				w % ogółem in % of total		
<b>POLSKA .....</b> <b>POLAND</b>	<b>763,0</b>	<b>62,1</b>	<b>37,9</b>	<b>8,0</b>	<b>87,6</b>	<b>4,4</b>
Dolnośląskie .....	25,0	72,7	27,3	7,3	88,0	4,7
Kujawsko-pomorskie	15,6	71,0	29,0	6,3	88,1	5,6
Lubelskie .....	11,0	73,6	26,4	5,6	88,0	6,4
Lubuskie .....	5,5	65,8	34,2	5,5	90,1	4,4
Łódzkie .....	22,0	72,7	27,3	6,7	84,3	9,0
Małopolskie .....	47,8	59,7	40,3	7,8	87,8	4,4
Mazowieckie .....	353,2	52,7	47,3	6,9	89,0	4,1
Opolskie .....	10,0	69,1	30,9	7,1	87,4	5,5
Podkarpackie .....	24,5	75,9	24,1	7,4	87,4	5,2
Podlaskie .....	7,4	69,2	30,8	8,2	87,0	4,8
Pomorskie .....	30,6	66,8	33,2	9,1	85,2	5,7
Śląskie .....	115,8	78,2	21,8	6,5	89,6	3,9
Świętokrzyskie .....	8,0	77,9	22,1	6,1	89,2	4,7
Warmińsko-mazurskie	10,6	71,7	28,3	10,9	81,4	7,7
Wielkopolskie .....	61,9	58,9	41,1	16,0	80,5	3,5
Zachodniopomorskie	14,1	73,7	26,3	15,1	81,2	3,7

a Liczeni tylko jeden raz niezależnie od tego, w ilu kursach uczestniczyli.

a Counted only once irrespective of the number of courses they attended.



TABL. 3(32). **WSKAŹNIK DOSTĘPNOŚCI DO KURSÓW<sup>a</sup> WEDŁUG PŁCI UCZESTNIKÓW I KLAS WIELKOŚCI PRZEDSIĘBIORSTW**

*ACCESS OF EMPLOYEES TO COURSES<sup>a</sup> BY SEX OF PARTICIPANTS AND SIZE CLASSES OF ENTERPRISES*

A. OGÓŁEM

A. TOTAL

WOJEWÓDZTWA VOIVODSHIPS	W przedsiębiorstwach ogółem <i>In total of enterprises</i>			W tym prowadzących szkolenia <sup>b</sup> <i>Of which providing training<sup>b</sup></i>					
	ogółem <i>total</i>	mężczyźni <i>males</i>	kobiety <i>females</i>	razem <i>total</i>			w tym kursy <i>of which courses</i>		
				razem <i>total</i>	mężczyźni <i>males</i>	kobiety <i>females</i>	razem <i>total</i>	mężczyźni <i>males</i>	kobiety <i>females</i>
<b>POLSKA</b> .....	<b>0,206</b>	<b>0,208</b>	<b>0,203</b>	<b>0,311</b>	<b>0,309</b>	<b>0,315</b>	<b>0,357</b>	<b>0,351</b>	<b>0,367</b>
<b>POLAND</b>									
Dolnośląskie .....	0,089	0,102	0,069	0,134	0,151	0,105	0,187	0,202	0,159
Kujawsko-pomorskie	0,150	0,160	0,135	0,248	0,254	0,238	0,297	0,300	0,291
Lubelskie .....	0,115	0,126	0,094	0,189	0,204	0,161	0,213	0,223	0,193
Lubuskie .....	0,132	0,146	0,104	0,232	0,255	0,187	0,284	0,307	0,234
Łódzkie .....	0,158	0,182	0,122	0,285	0,305	0,249	0,334	0,349	0,304
Małopolskie .....	0,177	0,185	0,165	0,284	0,297	0,264	0,341	0,353	0,324
Mazowieckie .....	0,312	0,301	0,325	0,401	0,394	0,409	0,443	0,426	0,442
Opolskie .....	0,167	0,179	0,145	0,269	0,286	0,236	0,317	0,329	0,294
Podkarpackie .....	0,163	0,183	0,126	0,275	0,292	0,237	0,335	0,343	0,314
Podlaskie .....	0,112	0,115	0,107	0,191	0,192	0,189	0,248	0,258	0,229
Pomorskie .....	0,194	0,183	0,215	0,292	0,265	0,346	0,341	0,313	0,394
Śląskie .....	0,235	0,247	0,209	0,329	0,329	0,328	0,359	0,356	0,367
Świętokrzyskie .....	0,133	0,143	0,111	0,227	0,231	0,217	0,283	0,280	0,292
Warmińsko-mazurskie	0,146	0,162	0,120	0,247	0,272	0,205	0,334	0,348	0,307
Wielkopolskie .....	0,188	0,189	0,186	0,354	0,339	0,383	0,389	0,370	0,427
Zachodniopomorskie	0,146	0,162	0,119	0,246	0,264	0,214	0,284	0,301	0,252

a Stosunek liczby uczestników do liczby pracujących. b W formach podstawowych i pozostałych; bez wstępnego kształcenia zawodowego.

a The number of participants compared to the number of employees. b In CVT courses and other forms; excluding IVT

TABL. 3(32). **WSKAŹNIK DOSTĘPNOŚCI DO KURSÓW<sup>a</sup> WEDŁUG PŁCI UCZESTNIKÓW I KLAS WIELKOŚCI PRZEDSIĘBIORSTW (cd.)**

ACCESS OF EMPLOYEES TO COURSES<sup>a</sup> BY SEX OF PARTICIPANTS AND SIZE CLASSES OF ENTERPRISES (cont.)

B. PRZEDSIĘBIORSTWA O LICZBIE PRACUJĄCYCH 10-49

B. ENTERPRISES WITH THE NUMBER OF EMPLOYEES 10-49

WOJEWÓDZTWA VOIVODSHIPS	W przedsiębiorstwach ogółem <i>In total of enterprises</i>			W tym prowadzących szkolenia <sup>b</sup> <i>Of which providing training<sup>b</sup></i>					
	ogółem <i>total</i>	mężczyźni <i>males</i>	kobiety <i>females</i>	razem <i>total</i>			w tym kursy <i>of which courses</i>		
				razem <i>total</i>	mężczyźni <i>males</i>	kobiety <i>females</i>	razem <i>total</i>	mężczyźni <i>males</i>	kobiety <i>females</i>
<b>POLSKA</b> .....	<b>0,075</b>	<b>0,075</b>	<b>0,075</b>	<b>0,245</b>	<b>0,244</b>	<b>0,246</b>	<b>0,392</b>	<b>0,384</b>	<b>0,404</b>
<b>POLAND</b>									
Dolnośląskie .....	0,038	0,044	0,028	0,122	0,142	0,091	0,264	0,282	0,227
Kujawsko-pomorskie	0,088	0,089	0,087	0,335	0,334	0,338	0,459	0,464	0,450
Lubelskie .....	0,050	0,052	0,046	0,197	0,219	0,169	0,342	0,348	0,333
Lubuskie .....	0,066	0,079	0,046	0,232	0,249	0,195	0,331	0,355	0,274
Łódzkie .....	0,054	0,060	0,045	0,183	0,201	0,158	0,309	0,323	0,286
Małopolskie .....	0,075	0,820	0,065	0,227	0,236	0,210	0,381	0,366	0,415
Mazowieckie .....	0,101	0,094	0,112	0,302	0,278	0,337	0,438	0,396	0,502
Opolskie .....	0,064	0,067	0,058	0,191	0,221	0,154	0,304	0,333	0,264
Podkarpackie .....	0,052	0,053	0,051	0,197	0,194	0,204	0,315	0,302	0,343
Podlaskie .....	0,024	0,118	0,035	0,088	0,064	0,126	0,199	0,160	0,248
Pomorskie .....	0,083	0,072	0,099	0,217	0,178	0,287	0,382	0,348	0,427
Śląskie .....	0,102	0,099	0,107	0,323	0,326	0,319	0,429	0,433	0,423
Świętokrzyskie .....	0,074	0,064	0,089	0,261	0,230	0,310	0,514	0,496	0,536
Warmińsko-mazurskie	0,091	0,090	0,093	0,240	0,244	0,234	0,482	0,500	0,460
Wielkopolskie .....	0,072	0,079	0,059	0,303	0,322	0,266	0,444	0,457	0,417
Zachodniopomorskie	0,041	0,036	0,047	0,136	0,124	0,152	0,271	0,251	0,295

a Stosunek liczby uczestników do liczby pracujących. b W formach podstawowych i pozostałych; bez wstępnego kształcenia zawodowego.

a The number of participants compared to the number of employees. b In CVT courses and other forms; excluding IVT

TABL. 3(32). **WSKAŹNIK DOSTĘPNOŚCI DO KURSÓW<sup>a</sup> WEDŁUG PŁCI UCZESTNIKÓW I KLAS WIELKOŚCI PRZEDSIĘBIORSTW (cd.)**

ACCESS OF EMPLOYEES TO COURSES<sup>a</sup> BY SEX OF PARTICIPANTS AND SIZE CLASSES OF ENTERPRISES (cont.)

C. PRZEDSIĘBIORSTWA O LICZBIE PRACUJĄCYCH 50-249

C. ENTERPRISES WITH THE NUMBER OF EMPLOYEES 50-249

WOJEWÓDZTWA VOIVODSHIPS	W przedsiębiorstwach ogółem <i>In total of enterprises</i>			W tym prowadzących szkolenia <sup>b</sup> <i>Of which providing training<sup>b</sup></i>					
	ogółem <i>total</i>	mężczyźni <i>males</i>	kobiety <i>females</i>	razem <i>total</i>			w tym kursy <i>of which courses</i>		
				razem <i>total</i>	mężczyźni <i>males</i>	kobiety <i>females</i>	razem <i>total</i>	mężczyźni <i>males</i>	kobiety <i>females</i>
<b>POLSKA .....</b> <b>POLAND</b>	<b>0,149</b>	<b>0,152</b>	<b>0,145</b>	<b>0,260</b>	<b>0,256</b>	<b>0,267</b>	<b>0,324</b>	<b>0,314</b>	<b>0,342</b>
Dolnośląskie .....	0,070	0,070	0,070	0,119	0,121	0,116	0,169	0,172	0,164
Kujawsko-pomorskie	0,149	0,155	0,139	0,243	0,242	0,245	0,328	0,321	0,339
Lubelskie .....	0,092	0,099	0,081	0,148	0,151	0,143	0,165	0,165	0,167
Lubuskie .....	0,150	0,162	0,117	0,260	0,277	0,210	0,310	0,324	0,267
Łódzkie .....	0,182	0,201	0,153	0,350	0,361	0,328	0,417	0,422	0,409
Małopolskie .....	0,123	0,140	0,093	0,229	0,260	0,173	0,311	0,334	0,263
Mazowieckie .....	0,209	0,211	0,206	0,346	0,335	0,363	0,411	0,389	0,448
Opolskie .....	0,142	0,161	0,104	0,237	0,241	0,227	0,322	0,307	0,375
Podkarpackie .....	0,086	0,102	0,066	0,194	0,215	0,163	0,352	0,350	0,356
Podlaskie .....	0,067	0,063	0,075	0,123	0,111	0,158	0,206	0,200	0,219
Pomorskie .....	0,165	0,132	0,222	0,248	0,200	0,328	0,299	0,251	0,373
Śląskie .....	0,175	0,167	0,188	0,296	0,281	0,321	0,358	0,349	0,372
Świętokrzyskie .....	0,113	0,117	0,101	0,197	0,196	0,202	0,262	0,250	0,326
Warmińsko-mazurskie	0,094	0,107	0,007	0,157	0,179	0,119	0,216	0,226	0,193
Wielkopolskie .....	0,149	0,160	0,126	0,303	0,293	0,331	0,341	0,325	0,390
Zachodniopomorskie	0,121	0,129	0,108	0,197	0,213	0,173	0,222	0,242	0,195

a Stosunek liczby uczestników do liczby pracujących. b W formach podstawowych i pozostałych; bez wstępnego kształcenia zawodowego.

a The number of participants compared to the number of employees. b In CVT courses and other forms; excluding IVT

TABL. 3(32). **WSKAŹNIK DOSTĘPNOŚCI DO KURSÓW<sup>a</sup> WEDŁUG PŁCI UCZESTNIKÓW I KLAS WIELKOŚCI PRZEDSIĘBIORSTW (dok.)**

ACCESS OF EMPLOYEES TO COURSES<sup>a</sup> BY SEX OF PARTICIPANTS AND SIZE CLASSES OF ENTERPRISES (cont.)

D. PRZEDSIĘBIORSTWA O LICZBIE PRACUJĄCYCH 250 I WIĘCEJ

D. ENTERPRISES WITH THE NUMBER OF EMPLOYEES 250 AND MORE

WOJEWÓDZTWA VOIVODSHIPS	W przedsiębiorstwach ogółem <i>In total of enterprises</i>			W tym prowadzących szkolenia <sup>b</sup> <i>Of which providing training<sup>b</sup></i>					
	ogółem <i>total</i>	mężczyźni <i>males</i>	kobiety <i>females</i>	razem <i>total</i>			w tym kursy <i>of which courses</i>		
				razem <i>total</i>	mężczyźni <i>males</i>	kobiety <i>females</i>	razem <i>total</i>	mężczyźni <i>males</i>	kobiety <i>females</i>
<b>POLSKA</b> .....	<b>0,301</b>	<b>0,303</b>	<b>0,299</b>	<b>0,342</b>	<b>0,341</b>	<b>0,344</b>	<b>0,365</b>	<b>0,361</b>	<b>0,371</b>
<b>POLAND</b>									
Dolnośląskie .....	0,121	0,145	0,085	0,142	0,165	0,103	0,187	0,206	0,151
Kujawsko-pomorskie	0,196	0,213	0,164	0,233	0,244	0,209	0,251	0,262	0,228
Lubelskie .....	0,184	0,198	0,153	0,219	0,243	0,171	0,232	0,251	0,190
Lubuskie .....	0,181	0,201	0,152	0,209	0,234	0,173	0,246	0,272	0,208
Łódzkie .....	0,211	0,244	0,155	0,264	0,287	0,216	0,281	0,304	0,235
Małopolskie .....	0,269	0,277	0,258	0,320	0,330	0,306	0,346	0,358	0,329
Mazowieckie .....	0,388	0,380	0,398	0,420	0,418	0,422	0,437	0,436	0,439
Opolskie .....	0,271	0,274	0,265	0,306	0,323	0,274	0,319	0,336	0,286
Podkarpackie .....	0,268	0,283	0,229	0,311	0,325	0,274	0,335	0,347	0,301
Podlaskie .....	0,229	0,247	0,197	0,259	0,281	0,219	0,269	0,292	0,230
Pomorskie .....	0,307	0,303	0,316	0,349	0,333	0,386	0,358	0,340	0,401
Śląskie .....	0,318	0,324	0,296	0,339	0,341	0,334	0,352	0,351	0,353
Świętokrzyskie .....	0,198	0,226	0,138	0,244	0,262	0,195	0,266	0,281	0,223
Warmińsko-mazurskie	0,270	0,304	0,210	0,317	0,354	0,251	0,360	0,385	0,308
Wielkopolskie .....	0,295	0,292	0,300	0,392	0,372	0,423	0,404	0,382	0,440
Zachodniopomorskie	0,273	0,297	0,224	0,323	0,335	0,293	0,331	0,343	0,301

a Stosunek liczby uczestników do liczby pracujących. b W formach podstawowych i pozostałych; bez wstępnego kształcenia zawodowego.

a The number of participants compared to the number of employees. b In CVT courses and other forms; excluding IVT

TABL. 4(33). WSKAŹNIK DOSTĘPNOŚCI DO KURSÓW<sup>a</sup> WEDŁUG WIEKU UCZESTNIKÓW I KLAS WIELKOŚCI PRZEDSIĘBIORSTWACCESS OF EMPLOYEES TO COURSES<sup>a</sup> BY AGE OF PARTICIPANTS AND SIZE CLASSES OF ENTERPRISES

A. OGÓŁEM

A. TOTAL

WOJEWÓDZTWA VOIVODSHIPS	W przedsiębiorstwach ogółem <i>In enterprises in total</i>			W tym prowadzących szkolenia <sup>b</sup> <i>Of which providing training <sup>b</sup></i>					
				razem <i>total</i>			w tym kursy <i>of which courses</i>		
	osób w wieku <i>persons in age group</i>								
	poniżej 25 lat <i>under 25 years</i>	25-54 lata <i>25-54 years</i>	55 lat i więcej <i>55 years and older</i>	poniżej 25 lat <i>under 25 years</i>	25-54 lata <i>25-54 years</i>	55 lat i więcej <i>55 years and older</i>	poniżej 25 lat <i>under 25 years</i>	25-54 lata <i>25-54 years</i>	55 lat i więcej <i>55 years and older</i>
<b>POLSKA .....</b> <b>POLAND</b>	<b>0,163</b>	<b>0,217</b>	<b>0,134</b>	<b>0,270</b>	<b>0,325</b>	<b>0,203</b>	<b>0,324</b>	<b>0,371</b>	<b>0,235</b>
Dolnośląskie .....	0,055	0,097	0,065	0,086	0,146	0,090	0,142	0,202	0,108
Kujawsko-pomorskie .....	0,120	0,160	0,095	0,190	0,266	0,151	0,252	0,314	0,180
Lubelskie .....	0,060	0,123	0,091	0,126	0,197	0,156	0,152	0,221	0,173
Lubuskie .....	0,098	0,144	0,061	0,207	0,248	0,109	0,250	0,300	0,147
Łódzkie .....	0,126	0,167	0,113	0,243	0,302	0,182	0,281	0,356	0,209
Małopolskie .....	0,111	0,192	0,116	0,199	0,305	0,180	0,242	0,365	0,218
Mazowieckie .....	0,233	0,328	0,203	0,325	0,416	0,279	0,367	0,448	0,310
Opolskie .....	0,123	0,177	0,114	0,220	0,283	0,176	0,317	0,329	0,194
Podkarpackie .....	0,148	0,167	0,137	0,283	0,280	0,210	0,334	0,339	0,277
Podlaskie .....	0,076	0,120	0,072	0,140	0,202	0,121	0,176	0,265	0,148
Pomorskie .....	0,157	0,206	0,125	0,252	0,311	0,171	0,305	0,364	0,187
Śląskie .....	0,218	0,243	0,162	0,347	0,334	0,239	0,395	0,362	0,269
Świętokrzyskie .....	0,114	0,139	0,093	0,209	0,240	0,133	0,250	0,298	0,172
Warmińsko-mazurskie .....	0,125	0,148	0,174	0,231	0,247	0,270	0,311	0,335	0,361
Wielkopolskie .....	0,196	0,193	0,118	0,380	0,363	0,217	0,417	0,397	0,247
Zachodniopomorskie .....	0,176	0,147	0,093	0,297	0,249	0,156	0,335	0,286	0,193

<sup>a</sup> Stosunek liczby uczestników do liczby pracujących. <sup>b</sup> W formach podstawowych i pozostałych; bez wstępnego kształcenia zawodowego.

<sup>a</sup> The number of participants compared to the number of employees. <sup>b</sup> In CVT courses and other forms; excluding IVT

TABL. 4(33). WSKAŹNIK DOSTĘPNOŚCI DO KURSÓW<sup>a</sup> WEDŁUG WIEKU UCZESTNIKÓW I KLAS WIELKOŚCI PRZEDSIĘBIORSTW (cd.)ACCESS OF EMPLOYEES TO COURSES<sup>a</sup> BY AGE OF PARTICIPANTS AND SIZE CLASSES OF ENTERPRISES (cont.)

B. PRZEDSIĘBIORSTWA O LICZBIE PRACUJĄCYCH 10-49

B. ENTERPRISES WITH THE NUMBER OF EMPLOYEES 10-49

WOJEWÓDZTWA VOIVODSHIPS	W przedsiębiorstwach ogółem <i>In enterprises in total</i>			W tym prowadzących szkolenia <sup>b</sup> <i>Of which providing training <sup>b</sup></i>					
				razem <i>total</i>			w tym kursy <i>of which courses</i>		
	osób w wieku <i>persons in age group</i>								
	poniżej 25 lat <i>under 25 years</i>	25-54 lata 25-54 <i>years</i>	55 lat i więcej 55 years <i>and older</i>	poniżej 25 lat <i>under 25 years</i>	25-54 lata 25-54 <i>years</i>	55 lat i więcej 55 years <i>and older</i>	poniżej 25 lat <i>under 25 years</i>	25-54 lata 25-54 <i>years</i>	55 lat i więcej 55 years <i>and older</i>
<b>POLSKA .....</b> <b>POLAND</b>	<b>0,063</b>	<b>0,079</b>	<b>0,052</b>	<b>0,235</b>	<b>0,256</b>	<b>0,150</b>	<b>0,394</b>	<b>0,407</b>	<b>0,238</b>
Dolnośląskie .....	0,036	0,038	0,034	0,125	0,125	0,092	0,324	0,250	0,162
Kujawsko-pomorskie .....	0,133	0,087	0,053	0,454	0,336	0,190	0,638	0,463	0,234
Lubelskie .....	0,023	0,053	0,040	0,133	0,205	0,143	0,286	0,352	0,257
Lubuskie .....	0,071	0,070	0,025	0,319	0,243	0,072	0,456	0,340	0,118
Łódzkie .....	0,082	0,052	0,036	0,311	0,183	0,093	0,505	0,306	0,170
Małopolskie .....	0,042	0,082	0,051	0,186	0,241	0,120	0,285	0,413	0,188
Mazowieckie .....	0,066	0,109	0,060	0,265	0,319	0,163	0,373	0,458	0,272
Opolskie .....	0,033	0,071	0,034	0,106	0,208	0,114	0,386	0,310	0,152
Podkarpackie .....	0,052	0,054	0,031	0,217	0,201	0,108	0,336	0,320	0,197
Podlaskie .....	0,014	0,025	0,045	0,048	0,090	0,144	0,087	0,216	0,268
Pomorskie .....	0,086	0,084	0,061	0,245	0,224	0,136	0,460	0,396	0,211
Śląskie .....	0,078	0,108	0,066	0,267	0,342	0,201	0,356	0,454	0,261
Świętokrzyskie .....	0,100	0,072	0,057	0,362	0,253	0,225	0,652	0,508	0,384
Warmińsko-mazurskie .....	0,058	0,095	0,114	0,171	0,247	0,282	0,418	0,496	0,433
Wielkopolskie .....	0,070	0,074	0,050	0,281	0,318	0,193	0,438	0,460	0,297
Zachodniopomorskie .....	0,023	0,043	0,031	0,091	0,147	0,085	0,251	0,282	0,185

<sup>a</sup> Stosunek liczby uczestników do liczby pracujących. <sup>b</sup> W formach podstawowych i pozostałych; bez wstępnego kształcenia zawodowego.

*a The number of participants compared to the number of employees. b In CVT courses and other forms; excluding IVT*

TABL. 4(33). **WSKAŹNIK DOSTĘPNOŚCI DO KURSÓW<sup>a</sup> WEDŁUG WIEKU UCZESTNIKÓW I KLAS WIELKOŚCI PRZEDSIĘBIORSTW (cd.)**

ACCESS OF EMPLOYEES TO COURSES<sup>a</sup> BY AGE OF PARTICIPANTS AND SIZE CLASSES OF ENTERPRISES (cont.)

C. PRZEDSIĘBIORSTWA O LICZBIE PRACUJĄCYCH 50-249

C. ENTERPRISES WITH THE NUMBER OF EMPLOYEES 50-249

WOJEWÓDZTWA VOIVODSHIPS	W przedsiębiorstwach ogółem <i>In enterprises in total</i>			W tym prowadzących szkolenia <sup>b</sup> <i>Of which providing training <sup>b</sup></i>					
				razem <i>total</i>			w tym kursy <i>of which courses</i>		
	osób w wieku <i>persons in age group</i>								
	poniżej 25 lat <i>under 25 years</i>	25-54 lata 25-54 <i>years</i>	55 lat i więcej 55 years <i>and older</i>	poniżej 25 lat <i>under 25 years</i>	25-54 lata 25-54 <i>years</i>	55 lat i więcej 55 years <i>and older</i>	poniżej 25 lat <i>under 25 years</i>	25-54 lata 25-54 <i>years</i>	55 lat i więcej 55 years <i>and older</i>
<b>POLSKA .....</b> <b>POLAND</b>	<b>0,118</b>	<b>0,158</b>	<b>0,096</b>	<b>0,238</b>	<b>0,273</b>	<b>0,155</b>	<b>0,310</b>	<b>0,340</b>	<b>0,189</b>
Dolnośląskie .....	0,044	0,074	0,062	0,101	0,126	0,085	0,180	0,184	0,096
Kujawsko-pomorskie .....	0,103	0,162	0,081	0,144	0,273	0,128	0,239	0,355	0,177
Lubelskie .....	0,023	0,103	0,059	0,050	0,159	0,113	0,057	0,178	0,121
Lubuskie .....	0,128	0,167	0,053	0,311	0,277	0,094	0,394	0,323	0,131
Łódzkie .....	0,138	0,196	0,094	0,298	0,371	0,185	0,351	0,447	0,205
Małopolskie .....	0,078	0,134	0,083	0,206	0,246	0,127	0,357	0,334	0,154
Mazowieckie .....	0,165	0,222	0,105	0,331	0,358	0,195	0,393	0,424	0,242
Opolskie .....	0,145	0,145	0,091	0,230	0,247	0,136	0,407	0,330	0,157
Podkarpackie .....	0,104	0,085	0,078	0,264	0,194	0,127	0,368	0,360	0,245
Podlaskie .....	0,021	0,077	0,015	0,047	0,140	0,026	0,078	0,238	0,037
Pomorskie .....	0,107	0,179	0,094	0,172	0,268	0,127	0,224	0,326	0,136
Śląskie .....	0,183	0,176	0,155	0,304	0,302	0,241	0,383	0,361	0,306
Świętokrzyskie .....	0,101	0,118	0,085	0,233	0,209	0,109	0,248	0,280	0,153
Warmińsko-mazurskie .....	0,121	0,090	0,088	0,233	0,149	0,133	0,296	0,205	0,214
Wielkopolskie .....	0,115	0,158	0,119	0,304	0,316	0,201	0,342	0,355	0,232
Zachodniopomorskie .....	0,068	0,127	0,109	0,118	0,206	0,173	0,125	0,233	0,209

<sup>a</sup> Stosunek liczby uczestników do liczby pracujących. <sup>b</sup> W formach podstawowych i pozostałych; bez wstępnego kształcenia zawodowego.

*a The number of participants compared to the number of employees. b In CVT courses and other forms; excluding IVT*

TABL. 4(33). WSKAŹNIK DOSTĘPNOŚCI DO KURSÓW<sup>a</sup> WEDŁUG WIEKU UCZESTNIKÓW I KLAS WIELKOŚCI PRZEDSIĘBIORSTW (dok.)ACCESS OF EMPLOYEES TO COURSES<sup>a</sup> BY AGE OF PARTICIPANTS AND SIZE CLASSES OF ENTERPRISES (cont.)

D. PRZEDSIĘBIORSTWA O LICZBIE PRACUJĄCYCH 250 I WIĘCEJ

D. ENTERPRISES WITH THE NUMBER OF EMPLOYEES 250 AND MORE

WOJEWÓDZTWA VOIVODSHIPS	W przedsiębiorstwach ogółem <i>In enterprises in total</i>			W tym prowadzących szkolenia <sup>b</sup> <i>Of which providing training <sup>b</sup></i>					
				razem <i>total</i>			w tym kursy <i>of which courses</i>		
	osób w wieku <i>persons in age group</i>								
	poniżej 25 lat <i>under 25 years</i>	25-54 lata 25-54 <i>years</i>	55 lat i więcej 55 years <i>and older</i>	poniżej 25 lat <i>under 25 years</i>	25-54 lata 25-54 <i>years</i>	55 lat i więcej 55 years <i>and older</i>	poniżej 25 lat <i>under 25 years</i>	25-54 lata 25-54 <i>years</i>	55 lat i więcej 55 years <i>and older</i>
<b>POLSKA</b> ..... <b>POLAND</b>	<b>0,239</b>	<b>0,316</b>	<b>0,209</b>	<b>0,286</b>	<b>0,356</b>	<b>0,241</b>	<b>0,320</b>	<b>0,377</b>	<b>0,257</b>
Dolnośląskie .....	0,066	0,134	0,080	0,079	0,157	0,094	0,123	0,203	0,112
Kujawsko-pomorskie .....	0,133	0,208	0,140	0,174	0,246	0,160	0,185	0,266	0,172
Lubelskie .....	0,118	0,190	0,187	0,170	0,224	0,204	0,197	0,235	0,216
Lubuskie .....	0,094	0,196	0,136	0,109	0,225	0,159	0,123	0,267	0,180
Łódzkie .....	0,146	0,223	0,180	0,194	0,281	0,203	0,208	0,299	0,216
Małopolskie .....	0,165	0,292	0,186	0,200	0,343	0,244	0,220	0,369	0,277
Mazowieckie .....	0,287	0,406	0,283	0,327	0,436	0,312	0,362	0,452	0,326
Opolskie .....	0,226	0,286	0,173	0,270	0,320	0,204	0,279	0,333	0,213
Podkarpackie .....	0,255	0,273	0,216	0,303	0,316	0,255	0,325	0,339	0,291
Podlaskie .....	0,201	0,240	0,146	0,219	0,269	0,188	0,225	0,281	0,195
Pomorskie .....	0,249	0,328	0,194	0,306	0,371	0,209	0,320	0,381	0,212
Śląskie .....	0,351	0,322	0,219	0,390	0,341	0,245	0,408	0,354	0,254
Świętokrzyskie .....	0,134	0,210	0,132	0,161	0,262	0,149	0,187	0,283	0,165
Warmińsko-mazurskie .....	0,213	0,274	0,350	0,260	0,323	0,371	0,294	0,367	0,409
Wielkopolskie .....	0,321	0,299	0,177	0,425	0,396	0,239	0,438	0,408	0,250
Zachodniopomorskie .....	0,370	0,270	0,153	0,440	0,318	0,182	0,455	0,326	0,184

a Stosunek liczby uczestników do liczby pracujących. b W formach podstawowych i pozostałych; bez wstępnego kształcenia zawodowego.

a The number of participants compared to the number of employees. b In CVT courses and other forms; excluding IVT



TABL. 5(34). CZAS KURSÓW NA 1 UCZESTNIKA WEDŁUG PŁCI ORAZ KOSZTY KURSÓW WEDŁUG KLAS WIELKOŚCI PRZEDSIĘBIORSTW

HOURS IN COURSES PER PARTICIPANT BY SEX AND COSTS OF COURSES BY SIZE CLASSES OF ENTERPRISES

A. OGÓŁEM

A. TOTAL

WOJEWÓDZTWA VOIVODSHIPS	Czas kursów na 1 uczestnika w h <i>Hours in courses per participant in hours</i>			Koszty kursów <i>Costs of courses</i>	
	ogółem <i>total</i>	mężczyźni <i>males</i>	kobiety <i>females</i>	udział w koszcie pracy w % <i>share in labour cost in %</i>	na 1 uczestnika w zł <i>per participant in PLN</i>
<b>POLSKA .....</b> <b>POLAND</b>	<b>30,1</b>	<b>29,8</b>	<b>30,7</b>	<b>1,0</b>	<b>1107,90</b>
Dolnośląskie .....	35,9	38,2	30,4	0,5	1151,90
Kujawsko-pomorskie .....	19,0	18,6	19,8	0,7	828,90
Lubelskie .....	25,1	25,9	23,4	0,4	714,20
Lubuskie .....	27,6	23,9	37,5	1,1	1273,30
Łódzkie .....	32,0	33,4	29,0	1,4	1348,20
Małopolskie .....	28,0	27,7	28,6	1,0	1146,10
Mazowieckie .....	31,6	30,9	32,3	1,3	1409,90
Opolskie .....	29,2	27,7	32,5	0,8	858,90
Podkarpackie .....	22,4	21,4	25,2	0,7	648,30
Podlaskie .....	20,3	22,2	16,4	0,6	777,20
Pomorskie .....	45,8	43,4	49,3	1,0	1057,70
Śląskie .....	26,8	26,9	26,5	0,6	703,70
Świętokrzyskie .....	23,4	23,8	22,2	0,7	872,20
Warmińsko-mazurskie .....	42,3	49,6	26,4	1,5	1386,10
Wielkopolskie .....	27,2	26,3	28,7	0,9	733,00
Zachodniopomorskie .....	27,8	32,8	16,7	0,6	728,90

TABL. 5(34). CZAS KURSÓW NA 1 UCZESTNIKA WEDŁUG PŁCI ORAZ KOSZTY KURSÓW WEDŁUG KLAS WIELKOŚCI PRZEDSIĘBIORSTW (cd.)

HOURS IN COURSES PER PARTICIPANT BY SEX AND COSTS OF COURSES BY SIZE CLASSES OF ENTERPRISES (cont.)

B. PRZEDSIĘBIORSTWA O LICZBIE PRACUJĄCYCH 10-49

B. ENTERPRISES WITH THE NUMBER OF EMPLOYEES 10-49

WOJEWÓDZTWA VOIVODSHIPS	Czas kursów na 1 uczestnika w h Hours in courses per participant in hours			Koszty kursów Costs of courses	
	ogółem total	mężczyźni males	kobiety females	udział w koszcie pracy w % share in labour cost in %	na 1 uczestnika w zł per participant in PLN
<b>POLSKA .....</b> <b>POLAND</b>	<b>24,1</b>	<b>24,4</b>	<b>23,7</b>	<b>1,1</b>	<b>984,68</b>
Dolnośląskie .....	31,7	33,4	27,5	1,2	1500,40
Kujawsko-pomorskie .....	21,4	21,8	20,8	1,2	661,54
Lubelskie .....	24,0	24,6	23,1	1,1	850,67
Lubuskie .....	31,7	33,7	25,9	1,0	843,98
Łódzkie .....	23,6	22,6	25,4	1,1	976,58
Małopolskie .....	24,2	23,1	26,2	1,1	912,19
Mazowieckie .....	26,4	25,3	27,9	1,2	1503,79
Opolskie .....	23,1	20,1	28,3	1,0	1007,70
Podkarpackie .....	31,5	30,8	32,8	1,0	764,32
Podlaskie .....	22,6	24,2	21,4	0,9	1013,84
Pomorskie .....	25,2	25,8	24,6	1,0	868,95
Śląskie .....	22,4	25,0	18,9	1,0	702,74
Świętokrzyskie .....	19,6	16,5	23,2	1,4	694,12
Warmińsko-mazurskie .....	15,4	13,9	17,5	1,0	608,88
Wielkopolskie .....	22,5	22,8	22,1	1,3	876,34
Zachodniopomorskie .....	20,0	28,4	11,2	0,9	1024,26

TABL. 5(34). CZAS KURSÓW NA 1 UCZESTNIKA WEDŁUG PŁCI ORAZ KOSZTY KURSÓW WEDŁUG KLAS WIELKOŚCI PRZEDSIĘBIORSTW (cd.)

HOURS IN COURSES PER PARTICIPANT BY SEX AND COSTS OF COURSES BY SIZE CLASSES OF ENTERPRISES (cont.)

C. PRZEDSIĘBIORSTWA O LICZBIE PRACUJĄCYCH 50-249

C. ENTERPRISES WITH THE NUMBER OF EMPLOYEES 50-249

WOJEWÓDZTWA VOIVODSHIPS	Czas kursów na 1 uczestnika w h <i>Hours in courses per participant in hours</i>			Koszty kursów <i>Costs of courses</i>	
	ogółem <i>total</i>	mężczyźni <i>males</i>	kobiety <i>females</i>	udział w koszcie pracy w % <i>share in labour cost in %</i>	na 1 uczestnika w zł <i>per participant in PLN</i>
<b>POLSKA .....</b> <b>POLAND</b>	<b>27,1</b>	<b>28,3</b>	<b>25,1</b>	<b>1,1</b>	<b>1222,85</b>
Dolnośląskie .....	25,1	25,2	25,0	0,5	1090,31
Kujawsko-pomorskie .....	16,4	15,8	17,3	0,8	782,96
Lubelskie .....	18,8	17,8	21,0	0,4	697,53
Lubuskie .....	18,4	16,8	24,5	0,9	934,82
Łódzkie .....	31,9	32,2	31,3	1,7	1604,97
Małopolskie .....	20,6	20,6	20,6	0,7	834,43
Mazowieckie .....	30,7	31,0	30,4	1,6	2181,88
Opolskie .....	27,5	25,5	33,5	0,7	676,41
Podkarpackie .....	27,0	21,9	37,0	0,5	351,01
Podlaskie .....	18,7	18,6	18,9	0,8	953,30
Pomorskie .....	34,8	51,7	17,7	1,0	922,96
Śląskie .....	29,6	35,7	20,5	0,7	599,40
Świętokrzyskie .....	19,7	20,0	18,1	0,5	771,81
Warmińsko-mazurskie .....	16,3	14,9	20,1	0,4	559,22
Wielkopolskie .....	26,9	27,0	26,4	0,8	722,96
Zachodniopomorskie .....	14,5	13,0	17,2	0,5	686,85

TABL. 5(34). **CZAS KURSÓW NA 1 UCZESTNIKA WEDŁUG PŁCI ORAZ KOSZTY KURSÓW WEDŁUG KLAS WIELKOŚCI PRZEDSIĘBIORSTW (dok.)**

*HOURS IN COURSES PER PARTICIPANT BY SEX AND COSTS OF COURSES BY SIZE CLASSES OF ENTERPRISES (cont.)*

**D. PRZEDSIĘBIORSTWA O LICZBIE PRACUJĄCYCH 250 I WIĘCEJ**

**D. ENTERPRISES WITH THE NUMBER OF EMPLOYEES 250 AND MORE**

WOJEWÓDZTWA VOIVODSHIPS	Czas kursów na 1 uczestnika w h <i>Hours in courses per participant in hours</i>			Koszty kursów <i>Costs of courses</i>	
	ogółem <i>total</i>	mężczyźni <i>males</i>	kobiety <i>females</i>	udział w koszcie pracy w % <i>share in labour cost in %</i>	na 1 uczestnika w zł <i>per participant in PLN</i>
<b>POLSKA .....</b> <b>POLAND</b>	<b>31,7</b>	<b>30,9</b>	<b>33,1</b>	<b>0,9</b>	<b>1088,25</b>
Dolnośląskie .....	40,0	42,6	33,2	0,5	1128,70
Kujawsko-pomorskie .....	20,2	19,6	21,9	0,7	916,42
Lubelskie .....	28,6	29,9	25,0	0,4	697,16
Lubuskie .....	35,8	28,5	49,7	1,3	1815,10
Łódzkie .....	33,8	36,4	27,0	1,1	1158,34
Małopolskie .....	30,9	31,1	30,4	1,0	1275,77
Mazowieckie .....	32,0	31,3	32,8	1,2	1271,76
Opolskie .....	30,9	29,8	33,3	0,9	884,50
Podkarpackie .....	20,6	20,4	21,1	0,7	686,00
Podlaskie .....	20,6	23,1	14,7	0,5	704,52
Pomorskie .....	55,6	43,1	80,7	0,9	1165,29
Śląskie .....	26,6	25,3	31,3	0,5	731,13
Świętokrzyskie .....	26,8	27,6	24,2	0,7	984,02
Warmińsko-mazurskie .....	63,1	74,5	34,1	2,2	2011,43
Wielkopolskie .....	28,0	26,6	30,1	0,8	714,03
Zachodniopomorskie .....	35,3	41,5	17,7	0,6	707,54

TABL. 6(35). **UDZIAŁ POSZCZEGÓLNYCH DZIEDZIN TEMATYCZNYCH W OGÓLNYM CZASIE KURSÓW WEDŁUG KLAS WIELKOŚCI PRZEDSIĘBIORSTW**  
**PARTICIPATION OF PARTICULAR FIELDS IN THE TOTAL NUMBER OF HOURS IN COURSES BY SIZE CLASSES OF ENTERPRISES**  
 A. OGÓŁEM  
 A. TOTAL

WOJEWÓDZTWA VOIVODSHIPS	Języki obce <i>Foreign languages,</i>	Sprzedaż i marke- ting <i>Sales and marketing</i>	Rachunko- wość, finan- se i ubez- pieczenia, zarządza- nie i admini- stracja, prace biurowe <i>Account- ing, finance, manage- ment and admini- stration, office work</i>	Rozwój osobowy pracow- nika i jego kariery za- wodowej <i>Personal develop- ment and working life</i>	Informaty- ka i wyko- rzystywa- nie kom- putera <i>Computer science and computer use</i>	Technicz- ne aspek- ty procesu produkcji i świadcze- nia usług przetwórczych i bu- dowlanych <i>Engineer- ing, manufac- turing and con- struction</i>	Ochrona środowis- ka natu- ralnego i środowis- ka pracy <i>Environ- mental protection Environ- ment protection and occu- pational health and safety</i>	Wybrane usługi kadrowe, transpor- towe, ochrony mienia i osób <i>Personal services, transport services, protection of property and persons and military</i>	Inne <i>Other training subjects</i>
	w % ogólnego czasu kursów    in % of total hours in courses								
<b>POLSKA</b> .....	<b>9,6</b>	<b>17,5</b>	<b>15,1</b>	<b>17,5</b>	<b>8,9</b>	<b>20,1</b>	<b>2,8</b>	<b>6,7</b>	<b>1,8</b>
<b>POLAND</b>									
Dolnośląskie .....	10,3	5,3	12,9	22,0	5,7	29,4	2,1	12,3	-
Kujawsko-pomorskie .....	5,5	13,1	15,0	18,3	4,3	29,4	5,2	3,2	6,0
Lubelskie .....	7,3	6,3	14,4	7,9	3,6	45,8	5,4	9,3	-
Lubuskie .....	5,9	15,8	14,1	12,0	8,8	33,7	3,5	5,4	0,8
Łódzkie .....	8,4	16,4	6,9	22,8	6,3	20,9	2,6	6,4	9,3
Małopolskie .....	9,0	11,1	17,0	21,5	11,1	22,8	2,4	5,1	-
Mazowieckie .....	8,9	26,1	18,4	16,8	14,2	6,3	0,9	8,4	-
Opolskie .....	17,8	9,5	9,9	6,5	2,7	41,2	3,8	4,3	4,3
Podkarpackie .....	15,3	6,1	15,0	7,4	5,2	35,5	3,6	3,2	8,7
Podlaskie .....	3,7	11,9	11,4	9,5	5,3	51,9	1,8	4,5	-
Pomorskie .....	6,1	21,0	16,8	21,7	4,4	25,9	2,0	2,0	0,1
Śląskie .....	14,4	8,3	9,3	19,3	4,0	31,2	4,0	6,1	3,4
Świętokrzyskie .....	9,0	5,7	10,9	13,0	4,4	40,6	3,6	12,4	0,4
Warmińsko-mazurskie .....	5,4	4,1	9,1	41,3	1,9	34,4	2,0	1,4	0,4
Wielkopolskie .....	11,6	10,9	15,4	10,6	4,0	27,3	9,8	4,6	5,8
Zachodniopomorskie .....	4,0	12,7	9,2	5,3	2,8	52,4	7,1	6,5	-

TABL. 6(35). **UDZIAŁ POSZCZEGÓLNYCH DZIEDZIN TEMATYCZNYCH W OGÓLNYM CZASIE KURSÓW WEDŁUG KLAS WIELKOŚCI PRZEDSIĘBIORSTW (cd.)**  
**PARTICIPATION OF PARTICULAR FIELDS IN THE TOTAL NUMBER OF HOURS IN COURSES BY SIZE CLASSES OF ENTERPRISES (cont.)**  
**B. PRZEDSIĘBIORSTWA O LICZBIE PRACUJĄCYCH 10-49**  
**B. ENTERPRISES WITH THE NUMBER OF EMPLOYEES 10-49**

WOJEWÓDZTWA VOIVODSHIPS	Języki obce <i>Foreign languages,</i>	Sprzedaż i marke- ting <i>Sales and marketing</i>	Rachunko- wość, finan- se i ubez- pieczenia, zarządza- nie i admin- istracja, prace biurowe <i>Account- ing, finance, manage- ment and admini- stration, office work</i>	Rozwój osobowy pracow- nika i jego kariery za- wodowej <i>Personal develop- ment and working life</i>	Informaty- ka i wyko- rzystywa- nie kompu- tera <i>Computer science and computer use</i>	Technicz- ne aspek- ty procesu produkcji i świadcze- nia usług przetwórc- zych i bu- dowlanych <i>Engineer- ing, manufac- turing and con- struction</i>	Ochrona środowis- ka natu- ralnego i środowis- ka pracy <i>Environ- mental protection Environ- ment protection and occu- pational health and safety</i>	Wybrane usługi kadrowe, transpor- towe, ochrony mienia i osób <i>Personal services, transport services, protection of property and persons and military</i>	Inne <i>Other training subjects</i>
	w % ogólnego czasu kursów    in % of total hours in courses								
<b>POLSKA .....</b> <b>POLAND</b>	<b>9,8</b>	<b>24,3</b>	<b>21,0</b>	<b>11,0</b>	<b>6,7</b>	<b>18,7</b>	<b>2,4</b>	<b>5,5</b>	<b>0,6</b>
Dolnośląskie .....	13,0	6,6	17,1	10,7	22,2	23,3	0,3	6,8	-
Kujawsko-pomorskie .....	6,4	27,5	14,8	20,1	2,9	24,2	1,8	1,8	0,5
Lubelskie .....	-	20,3	37,8	6,3	2,0	18,7	8,0	6,9	-
Lubuskie .....	5,8	43,2	22,8	7,6	3,8	5,5	2,7	4,6	4,0
Łódzkie .....	7,4	32,5	19,7	6,8	7,8	20,0	0,8	4,5	0,5
Małopolskie .....	4,3	30,0	22,7	6,7	8,1	21,7	1,0	5,5	-
Mazowieckie .....	19,0	27,0	19,1	8,3	10,4	11,4	0,6	4,2	-
Opolskie .....	0,2	5,1	17,8	11,6	6,4	42,5	4,8	9,8	1,8
Podkarpackie .....	41,7	4,6	22,3	5,5	2,6	19,5	2,5	1,3	-
Podlaskie .....	1,9	24,8	39,6	2,2	1,7	22,5	0,7	6,6	-
Pomorskie .....	2,6	32,3	29,0	5,1	4,5	12,9	5,4	6,8	1,4
Śląskie .....	8,9	23,2	16,1	12,9	3,5	19,5	6,2	9,7	-
Świętokrzyskie .....	-	12,1	17,0	37,9	5,9	21,5	3,9	1,7	-
Warmińsko-mazurskie .....	1,9	13,5	49,2	8,6	1,2	14,3	0,8	5,7	4,8
Wielkopolskie .....	0,9	25,0	17,8	18,2	4,7	27,6	0,6	3,7	1,5
Zachodniopomorskie .....	2,2	17,8	16,7	22,7	0,5	31,6	0,9	7,6	-

TABL. 6(35). **UDZIAŁ POSZCZEGÓLNYCH DZIEDZIN TEMATYCZNYCH W OGÓLNYM CZASIE KURSÓW WEDŁUG KLAS WIELKOŚCI PRZEDSIĘBIORSTW (cd.)**  
**PARTICIPATION OF PARTICULAR FIELDS IN THE TOTAL NUMBER OF HOURS IN COURSES BY SIZE CLASSES OF ENTERPRISES (cont.)**  
**C. PRZEDSIĘBIORSTWA O LICZBIE PRACUJĄCYCH 50-249**  
**C. ENTERPRISES WITH THE NUMBER OF EMPLOYEES 50-249**

WOJEWÓDZTWA VOIVODSHIPS	Języki obce <i>Foreign languages,</i>	Sprzedaż i marke- ting <i>Sales and marketing</i>	Rachunko- wość, finan- se i ubez- pieczenia, zarządza- nie i admini- stracja, prace biurowe <i>Account- ing, finance, manage- ment and admini- stration, office work</i>	Rozwój osobowy pracow- nika i jego kariery za- wodowej <i>Personal develop- ment and working life</i>	Informaty- ka i wyko- rzystywa- nie kom- putera <i>Computer science and computer use</i>	Technicz- ne aspek- ty procesu produkcji i świadcze- nia usług przetwórczych i bu- dowlanych <i>Engineer- ing, manufac- turing and con- struction</i>	Ochrona środowis- ka natu- ralnego i środowis- ka pracy <i>Environ- mental protection Environ- ment protection and occu- pational health and safety</i>	Wybrane usługi kadrowe, transpor- towe, ochrony mienia i osób <i>Personal services, transport services, protection of property and persons and military</i>	Inne <i>Other training subjects</i>
w % ogólnego czasu kursów    in % of total hours in courses									
<b>POLSKA .....</b> <b>POLAND</b>	<b>12,7</b>	<b>16,1</b>	<b>15,3</b>	<b>14,0</b>	<b>7,8</b>	<b>23,3</b>	<b>2,6</b>	<b>6,9</b>	<b>1,3</b>
Dolnośląskie .....	11,3	7,8	26,2	14,7	2,9	13,6	4,4	19,1	-
Kujawsko-pomorskie .....	2,0	13,0	19,9	24,9	4,7	29,0	3,7	1,4	1,4
Lubelskie .....	12,4	8,9	31,6	3,0	7,0	23,5	4,3	9,3	-
Lubuskie .....	2,1	19,8	16,6	11,3	1,9	38,3	3,8	6,2	-
Łódzkie .....	11,8	26,1	6,4	24,5	5,5	17,5	3,5	4,1	0,6
Małopolskie .....	1,8	9,1	17,5	12,1	16,6	22,1	2,5	18,3	-
Mazowieckie .....	17,6	17,3	21,1	16,5	14,3	8,6	0,7	3,9	-
Opolskie .....	1,6	18,9	17,8	1,1	3,1	47,8	1,4	7,1	1,2
Podkarpackie .....	5,4	1,9	14,4	0,2	1,1	21,5	1,5	3,8	50,2
Podlaskie .....	2,4	32,9	19,8	0,6	6,1	25,0	0,8	12,4	-
Pomorskie .....	12,3	15,5	10,0	3,9	2,1	54,0	1,2	1,0	-
Śląskie .....	21,8	14,0	7,8	16,1	3,7	19,6	4,1	12,7	0,2
Świętokrzyskie .....	9,7	4,1	11,2	8,7	5,9	32,9	3,7	23,8	-
Warmińsko-mazurskie .....	3,9	17,1	16,3	11,4	8,1	31,0	6,5	5,7	-
Wielkopolskie .....	1,9	16,6	13,7	7,8	4,4	42,8	4,9	5,6	2,3
Zachodniopomorskie .....	14,3	8,1	23,8	5,3	3,7	35,0	4,6	5,2	-

TABL. 6(35). **UDZIAŁ POSZCZEGÓLNYCH DZIEDZIN TEMATYCZNYCH W OGÓLNYM CZASIE KURSÓW WEDŁUG KLAS WIELKOŚCI PRZEDSIĘBIORSTW (dok.)**  
**PARTICIPATION OF PARTICULAR FIELDS IN THE TOTAL NUMBER OF HOURS IN COURSES BY SIZE CLASSES OF ENTERPRISES (cont.)**  
**D. PRZEDSIĘBIORSTWA O LICZBIE PRACUJĄCYCH 250 I WIĘCEJ**  
**D. ENTERPRISES WITH THE NUMBER OF EMPLOYEES 250 AND MORE**

WOJEWÓDZTWA VOIVODSHIPS	Języki obce <i>Foreign languages,</i>	Sprzedaż i marke- ting <i>Sales and marketing</i>	Rachunko- wość, finan- se i ubez- pieczenia, zarządza- nie i admini- stracja, prace biurowe <i>Account- ing, finance, manage- ment and admini- stration, office work</i>	Rozwój osobowy pracow- nika i jego kariery za- wodowej <i>Personal develop- ment and working life</i>	Informaty- ka i wyko- rzystywa- nie kom- putera <i>Computer science and computer use</i>	Technicz- ne aspek- ty procesu produkcji i świadcze- nia usług przetwórczych i bu- dowlanych <i>Engineer- ing, manufac- turing and con- struction</i>	Ochrona środowis- ka natu- ralnego i środowis- ka pracy <i>Environ- mental protection Environ- ment protection and occupa- tional health and safety</i>	Wybrane usługi kadrowe, transpor- towe, ochrony mienia i osób <i>Personal services, transport services, protection of property and persons and military</i>	Inne <i>Other training subjects</i>
	w % ogólnego czasu kursów    in % of total hours in courses								
<b>POLSKA .....</b> <b>POLAND</b>	<b>8,8</b>	<b>17,2</b>	<b>14,5</b>	<b>19,0</b>	<b>9,4</b>	<b>19,4</b>	<b>2,9</b>	<b>6,8</b>	<b>2,0</b>
Dolnośląskie .....	9,9	4,6	9,7	24,7	4,6	33,3	1,8	11,4	-
Kujawsko-pomorskie .....	7,4	8,3	12,1	13,7	4,6	31,2	7,4	4,7	10,6
Lubelskie .....	6,7	3,2	4,9	9,7	2,8	57,7	5,3	9,7	-
Lubuskie .....	8,1	3,5	9,5	14,1	14,5	41,4	3,7	5,2	-
Łódzkie .....	5,2	4,7	5,7	23,2	6,9	24,4	1,9	9,0	19,0
Małopolskie .....	11,0	9,2	16,2	25,2	10,4	23,1	2,5	2,4	-
Mazowieckie .....	7,1	27,5	17,9	17,2	14,3	5,7	0,9	9,4	-
Opolskie .....	24,9	7,6	6,6	7,2	2,0	39,0	4,4	2,7	5,6
Podkarpackie .....	13,0	7,3	13,9	9,3	6,6	41,3	4,3	3,3	1,0
Podlaskie .....	4,2	5,0	6,5	12,7	5,4	62,0	2,1	2,1	-
Pomorskie .....	4,4	21,7	17,9	28,8	5,2	18,2	1,9	1,9	-
Śląskie .....	12,9	5,0	9,0	21,0	4,1	35,8	3,8	3,7	4,7
Świętokrzyskie .....	10,3	5,3	9,7	10,5	3,3	47,9	3,4	9,0	0,6
Warmińsko-mazurskie .....	5,9	2,0	4,3	47,4	1,4	36,7	1,7	0,6	-
Wielkopolskie .....	16,7	6,8	15,8	10,7	3,7	21,4	12,9	4,4	7,6
Zachodniopomorskie .....	2,1	13,1	5,7	4,0	2,8	57,6	8,1	6,6	-



TABL. 7(36). **UDZIAŁ POSZCZEGÓLNYCH REALIZATORÓW W OGÓLNYM CZASIE KURSÓW ZEWNETRZNYCH WEDŁUG KLAS WIELKOŚCI PRZEDSIĘBIORSTW**  
**PARTICIPATION OF PARTICULAR TRAINING PROVIDERS IN THE TOTAL NUMBER OF HOURS IN EXTERNAL COURSES BY SIZE CLASSES OF ENTERPRISES**

A. OGÓŁEM

A. TOTAL

WOJEWÓDZTWA VOIVODSHIPS	Szkoły wyższe oraz placówki naukowo- badawcze <i>Schools, colleges, universities and other higher education institutions</i>	Centra szkolenia dorosłych <i>Public training institutions (financed or guided by the government; e.g. adult education centres)</i>	Prywatne instytucje szkoleniowe <i>Private training companies</i>	Prywatne firmy, których działalnością nie są szkole- nia (dostawcy sprzętów, sto- warzyszenia) <i>Private companies whose main activity is not training (e.g. equipment suppliers, parent/ /associate companies)</i>	Organizacje pracodaw- ców, izby handlowe, samorząd gospodarczy <i>Employer's associations, chambers of commerce, sector bodies</i>	Związki zawodowe <i>Trade unions</i>	Inne organizacje <i>Other training providers</i>
	w % ogólnego czasu kursów zewnętrznych    in % of total hours in external courses						
<b>POLSKA .....</b> <b>POLAND</b>	<b>4,6</b>	<b>12,3</b>	<b>61,7</b>	<b>6,8</b>	<b>2,7</b>	<b>0,2</b>	<b>11,7</b>
Dolnośląskie .....	5,5	14,1	57,4	3,0	4,2	0,3	15,5
Kujawsko-pomorskie .....	5,0	12,1	53,9	13,9	3,4	0,2	11,5
Lubelskie .....	7,7	14,6	48,9	1,7	8,4	0,3	18,4
Lubuskie .....	4,8	16,6	35,0	15,0	2,6	0,3	25,7
Łódzkie .....	6,9	11,3	63,3	7,7	2,3	0,1	8,4
Małopolskie .....	6,5	10,0	64,0	6,4	4,5	0,2	8,4
Mazowieckie .....	4,2	9,5	65,0	6,1	1,6	0,1	13,5
Opolskie .....	2,0	12,0	59,6	7,9	1,2	0,3	17,0
Podkarpackie .....	4,5	14,6	36,1	22,7	4,3	0,3	17,5
Podlaskie .....	1,3	27,0	38,1	7,2	3,8	0,2	22,4
Pomorskie .....	3,3	8,8	75,6	6,0	1,9	0,1	4,3
Śląskie .....	3,4	18,5	66,6	4,7	2,6	0,2	4,0
Świętokrzyskie .....	5,3	10,2	49,8	8,7	5,1	1,0	19,9
Warmińsko-mazurskie .....	1,6	11,3	68,5	5,8	11,0	0,1	1,7
Wielkopolskie .....	7,1	12,1	52,2	6,9	2,2	0,5	19,0
Zachodniopomorskie .....	2,3	24,4	35,1	19,8	1,8	0,2	16,4

TABL. 7(36). **UDZIAŁ POSZCZEGÓLNYCH REALIZATORÓW W OGÓLNYM CZASIE KURSÓW ZEWNĘTRZNYCH WEDŁUG KLAS WIELKOŚCI PRZEDSIĘBIORSTW (cd.)**  
**PARTICIPATION OF PARTICULAR TRAINING PROVIDERS IN THE TOTAL NUMBER OF HOURS IN EXTERNAL COURSES BY SIZE CLASSES OF ENTERPRISES (cont.)**  
**B. PRZEDSIĘBIORSTWA O LICZBIE PRACUJĄCYCH 10-49**  
**B. ENTERPRISES WITH THE NUMBER OF EMPLOYEES 10-49**

WOJEWÓDZTWA VOIVODSHIPS	Szkoły wyższe oraz placówki naukowo- badawcze <i>Schools, colleges, universities and other higher education institutions</i>	Centra szkolenia dorosłych <i>Public training institutions (financed or guided by the government; e.g. adult education centres)</i>	Prywatne instytucje szkoleniowe <i>Private training companies</i>	Prywatne firmy, których działalnością nie są szkole- nia (dostawcy sprzętów, sto- warzyszenia) <i>Private companies whose main activity is not training (e.g. equipment suppliers, parent/ /associate companies)</i>	Organizacje pracodaw- ców, izby handlowe, samorząd gospodarczy <i>Employer's associations, chambers of commerce, sector bodies</i>	Związki zawodowe <i>Trade unions</i>	Inne organizacje <i>Other training providers</i>
	w % ogólnego czasu kursów zewnętrznych    in % of total hours in external courses						
<b>POLSKA .....</b> <b>POLAND</b>	<b>4,2</b>	<b>12,2</b>	<b>49,4</b>	<b>12,7</b>	<b>5,6</b>	<b>0,1</b>	<b>15,8</b>
Dolnośląskie .....	4,3	12,9	60,2	9,7	2,4	0,3	10,2
Kujawsko-pomorskie .....	4,7	12,1	63,8	5,1	2,4	0,2	11,7
Lubelskie .....	13,1	8,0	48,5	5,5	1,3	0,1	23,5
Lubuskie .....	8,5	12,9	51,9	6,2	4,8	0,6	15,1
Łódzkie .....	4,0	15,0	59,6	1,8	4,4	0,3	14,9
Małopolskie .....	3,7	9,7	37,9	34,6	4,1	-	10,0
Mazowieckie .....	3,1	10,3	57,6	16,1	4,0	-	8,9
Opolskie .....	6,7	14,1	56,7	5,5	2,7	0,5	13,8
Podkarpackie .....	8,8	18,6	28,0	4,1	21,8	0,2	18,5
Podlaskie .....	12,7	10,1	57,2	0,7	5,2	0,7	13,4
Pomorskie .....	4,9	15,8	49,9	1,6	6,7	0,2	20,9
Śląskie .....	6,7	18,7	24,7	34,3	7,1	-	8,5
Świętokrzyskie .....	1,8	36,9	20,2	25,7	1,0	-	14,4
Warmińsko-mazurskie .....	5,5	7,1	44,9	3,6	1,8	0,6	36,5
Wielkopolskie .....	0,1	6,7	60,2	4,8	7,0	-	21,2
Zachodniopomorskie .....	7,0	15,0	62,8	8,1	2,1	-	5,0

TABL. 7(36). **UDZIAŁ POSZCZEGÓLNYCH REALIZATORÓW W OGÓLNYM CZASIE KURSÓW ZEWNĘTRZNYCH WEDŁUG KLAS WIELKOŚCI PRZEDSIĘBIORSTW (cd.)**  
**PARTICIPATION OF PARTICULAR TRAINING PROVIDERS IN THE TOTAL NUMBER OF HOURS IN EXTERNAL COURSES BY SIZE CLASSES OF ENTERPRISES (cont.)**  
**C. PRZEDSIĘBIORSTWA O LICZBIE PRACUJĄCYCH 50-249**  
**C. ENTERPRISES WITH THE NUMBER OF EMPLOYEES 50-249**

WOJEWÓDZTWA VOIVODSHIPS	Szkoły wyższe oraz placówki naukowo- badawcze <i>Schools, colleges, universities and other higher education institutions</i>	Centra szkolenia dorosłych <i>Public training institutions (financed or guided by the government; e.g. adult education centres)</i>	Prywatne instytucje szkoleniowe <i>Private training companies</i>	Prywatne firmy, których działalnością nie są szkole- nia (dostawcy sprzętów, sto- warzyszenia) <i>Private companies whose main activity is not training (e.g. equipment suppliers, parent/ /associate companies)</i>	Organizacje pracodaw- ców, izby handlowe, samorząd gospodarczy <i>Employer's associations, chambers of commerce, sector bodies</i>	Związki zawodowe <i>Trade unions</i>	Inne organizacje <i>Other training providers</i>
	w % ogólnego czasu kursów zewnętrznych    in % of total hours in external courses						
<b>POLSKA .....</b> <b>POLAND</b>	<b>4,3</b>	<b>12,9</b>	<b>60,2</b>	<b>9,7</b>	<b>2,4</b>	<b>0,3</b>	<b>10,2</b>
Dolnośląskie .....	4,7	12,1	63,8	5,1	2,4	0,2	11,7
Kujawsko-pomorskie .....	13,1	8,0	48,5	5,5	1,3	0,1	23,5
Lubelskie .....	8,5	12,9	51,9	6,2	4,8	0,6	15,1
Lubuskie .....	4,0	15,0	59,6	1,8	4,4	0,3	14,9
Łódzkie .....	3,8	9,7	37,8	34,6	4,1	-	10,0
Małopolskie .....	3,1	10,3	57,6	16,1	4,0	-	8,9
Mazowieckie .....	6,7	14,1	56,7	5,5	2,7	0,5	13,8
Opolskie .....	8,8	18,6	28,0	4,1	21,8	0,2	18,5
Podkarpackie .....	12,7	10,1	57,2	0,7	5,2	0,7	13,4
Podlaskie .....	4,9	15,8	49,9	1,6	6,7	0,2	20,9
Pomorskie .....	6,7	18,7	24,7	34,3	7,1	-	8,5
Śląskie .....	1,8	36,9	20,2	25,7	1,0	-	14,4
Świętokrzyskie .....	5,5	7,1	44,9	3,6	1,8	0,6	36,5
Warmińsko-mazurskie .....	0,2	6,6	60,2	4,8	7,0	-	21,2
Wielkopolskie .....	7,0	15,0	62,8	8,1	2,1	-	5,0
Zachodniopomorskie .....	7,9	6,9	64,6	7,6	1,8	0,4	10,8

TABL. 7(36). **UDZIAŁ POSZCZEGÓLNYCH REALIZATORÓW W OGÓLNYM CZASIE KURSÓW ZEWNĘTRZNYCH WEDŁUG KLAS WIELKOŚCI PRZEDSIĘBIORSTW (dok.)**  
**PARTICIPATION OF PARTICULAR TRAINING PROVIDERS IN THE TOTAL NUMBER OF HOURS IN EXTERNAL COURSES BY SIZE CLASSES OF ENTERPRISES (cont.)**  
**D. PRZEDSIĘBIORSTWA O LICZBIE PRACUJĄCYCH 250 I WIĘCEJ**  
**D. ENTERPRISES WITH THE NUMBER OF EMPLOYEES 250 AND MORE**

WOJEWÓDZTWA VOIVODSHIPS	Szkoły wyższe oraz placówki naukowo- badawcze <i>Schools, colleges, universities and other higher education institutions</i>	Centra szkolenia dorosłych <i>Public training institutions (financed or guided by the government; e.g. adult education centres)</i>	Prywatne instytucje szkoleniowe <i>Private training companies</i>	Prywatne firmy, których działalnością nie są szkole- nia (dostawcy sprzętów, sto- warzyszenia) <i>Private companies whose main activity is not training (e.g. equipment suppliers, parent/ /associate companies)</i>	Organizacje pracodaw- ców, izby handlowe, samorząd gospodarczy <i>Employer's associations, chambers of commerce, sector bodies</i>	Związki zawodowe <i>Trade unions</i>	Inne organizacje <i>Other training providers</i>
	w % ogólnego czasu kursów zewnętrznych    in % of total hours in external courses						
<b>POLSKA .....</b> <b>POLAND</b>	<b>4,7</b>	<b>12,1</b>	<b>63,8</b>	<b>5,1</b>	<b>2,4</b>	<b>0,2</b>	<b>11,7</b>
Dolnośląskie .....	13,1	8,0	48,5	5,5	1,3	0,1	23,5
Kujawsko-pomorskie .....	8,5	12,9	51,9	6,2	4,8	0,6	15,1
Lubelskie .....	4,0	15,0	59,6	1,8	4,4	0,3	14,9
Lubuskie .....	3,7	9,7	37,9	34,6	4,1	-	10,0
Łódzkie .....	3,1	10,3	57,6	16,1	4,0	-	8,9
Małopolskie .....	6,7	14,1	56,7	5,5	2,7	0,5	13,8
Mazowieckie .....	8,8	18,6	28,0	4,1	21,8	0,2	18,5
Opolskie .....	12,7	10,1	57,2	0,7	5,2	0,7	13,4
Podkarpackie .....	4,9	15,8	49,9	1,6	6,7	0,2	20,9
Podlaskie .....	6,7	18,7	24,7	34,3	7,1	-	8,5
Pomorskie .....	1,8	36,9	20,2	25,7	1,0	-	14,4
Śląskie .....	5,5	7,1	44,9	3,6	1,8	0,6	36,5
Świętokrzyskie .....	0,2	6,6	60,2	4,8	7,0	-	21,2
Warmińsko-mazurskie .....	7,0	15,0	62,8	8,1	2,1	-	5,0
Wielkopolskie .....	7,9	6,9	64,6	7,6	1,8	0,4	10,8
Zachodniopomorskie .....	3,8	15,0	34,8	28,5	4,6	0,6	12,7

TABL. 8(37). WSTĘPNE KSZTAŁCENIE ZAWODOWE WEDŁUG KLAS WIELKOŚCI PRZEDSIĘBIORSTW

INITIAL VOCATIONAL TRAINING BY SIZE CLASSES OF ENTERPRISES

A. OGÓŁEM

A. TOTAL

WOJEWÓDZTWA VOIVODSHIPS	Przedsiębiorstwa prowadzące wstępne kształ- cenie zawodowe w % ogółu przedsiębiorstw <i>Enterprises providing IVT in % of enterprises in total</i>	Uczestnicy <i>Participants</i>			Refundacje z Fun- duszu Pracy na 1 uczestnika w zł <i>Refunds from the Labour Fund per participant in PLN</i>
		w % ogółu pracujących <i>in % of total persons employed</i>	mężczyźni <i>males</i>	kobiety <i>females</i>	
			w % ogółem <i>in % of total</i>		
<b>POLSKA .....</b> <b>POLAND</b>	<b>8,9</b>	<b>8,9</b>	<b>74,1</b>	<b>25,9</b>	<b>578,57</b>
Dolnośląskie .....	7,9	4,7	70,5	29,5	480,58
Kujawsko-pomorskie .....	9,4	8,5	80,4	19,6	489,79
Lubelskie .....	8,5	14,1	82,6	17,4	902,86
Lubuskie .....	11,2	9,1	65,3	34,7	523,13
Łódzkie .....	7,8	12,9	78,0	22,0	511,33
Małopolskie .....	8,8	6,7	68,6	31,4	736,74
Mazowieckie .....	3,8	6,6	84,1	15,9	548,07
Opolskie .....	25,9	12,5	80,6	19,4	574,66
Podkarpackie .....	8,5	10,6	78,1	21,9	603,52
Podlaskie .....	10,4	10,0	75,5	24,5	512,98
Pomorskie .....	13,6	10,5	73,6	26,4	525,65
Śląskie .....	6,5	13,5	65,3	34,7	565,84
Świętokrzyskie .....	5,0	12,4	76,1	23,9	547,51
Warmińsko-mazurskie .....	12,1	10,3	81,9	18,1	368,69
Wielkopolskie .....	13,1	8,2	69,8	30,2	628,89
Zachodniopomorskie .....	10,1	8,4	74,5	25,5	555,85

TABL. 8(37). **WSTĘPNE KSZTAŁCENIE ZAWODOWE WEDŁUG KLAS WIELKOŚCI PRZEDSIĘBIORSTW (cd.)**  
*INITIAL VOCATIONAL TRAINING BY SIZE CLASSES OF ENTERPRISES (cont.)*  
 B. PRZEDSIĘBIORSTWA O LICZBIE PRACUJĄCYCH 10-49  
 B. ENTERPRISES WITH THE NUMBER OF EMPLOYEES 10-49

WOJEWÓDZTWA VOIVODSHIPS	Przedsiębiorstwa prowadzące wstępne kształ- cenie zawodowe w % ogółu przedsiębiorstw <i>Enterprises providing IVT in % of enterprises in total</i>	Uczestnicy <i>Participants</i>			Refundacje z Fun- duszu Pracy na 1 uczestnika w zł <i>Refunds from the Labour Fund per participant in PLN</i>
		w % ogółu pracujących <i>in % of total persons employed</i>	mężczyźni <i>males</i>	kobiety <i>females</i>	
			w % ogółem <i>in % of total</i>		
<b>POLSKA .....</b> <b>POLAND</b>	<b>8,3</b>	<b>22,9</b>	<b>74,2</b>	<b>25,8</b>	<b>625,32</b>
Dolnośląskie .....	7,9	23,9	74,2	25,8	437,02
Kujawsko-pomorskie .....	8,2	15,7	86,0	14,0	331,74
Lubelskie .....	8,2	31,3	84,2	15,8	1100,50
Lubuskie .....	9,0	16,5	79,2	20,8	684,05
Łódzkie .....	8,3	22,5	77,1	22,9	568,35
Małopolskie .....	7,8	22,4	77,4	22,6	1023,00
Mazowieckie .....	3,2	18,7	79,2	20,8	440,46
Opolskie .....	27,0	23,3	83,3	16,7	497,98
Podkarpackie .....	6,4	25,5	69,4	30,6	565,91
Podlaskie .....	11,0	20,0	69,7	30,3	471,05
Pomorskie .....	11,5	25,4	69,5	30,5	548,19
Śląskie .....	6,0	31,0	58,6	41,4	664,89
Świętokrzyskie .....	5,5	32,5	72,0	28,0	560,20
Warmińsko-mazurskie .....	10,8	27,9	81,0	19,0	394,01
Wielkopolskie .....	11,9	19,6	73,5	26,5	740,43
Zachodniopomorskie .....	9,4	16,9	76,7	23,3	629,75

TABL. 8(37). **WSTĘPNE KSZTAŁCENIE ZAWODOWE WEDŁUG KLAS WIELKOŚCI PRZEDSIĘBIORSTW (cd.)**

INITIAL VOCATIONAL TRAINING BY SIZE CLASSES OF ENTERPRISES (cont.)

C. PRZEDSIĘBIORSTWA O LICZBIE PRACUJĄCYCH 50-249

C. ENTERPRISES WITH THE NUMBER OF EMPLOYEES 50-249

WOJEWÓDZTWA VOIVODSHIPS	Przedsiębiorstwa prowadzące wstępne kształ- cenie zawodowe w % ogółu przedsiębiorstw Enterprises providing IVT in % of enterprises in total	Uczestnicy    Participants			Refundacje z Fun- duszu Pracy na 1 uczestnika w zł Refunds from the Labour Fund per participant in PLN
		w % ogółu pracujących in % of total persons employed	mężczyźni males	kobiety females	
			w % ogółem    in % of total		
<b>POLSKA .....</b> <b>POLAND</b>	<b>10,9</b>	<b>9,2</b>	<b>75,6</b>	<b>24,4</b>	<b>562,19</b>
Dolnośląskie .....	7,3	4,0	57,1	42,9	759,15
Kujawsko-pomorskie .....	11,9	7,6	74,7	25,3	689,46
Lubelskie .....	9,6	15,4	80,1	19,9	591,04
Lubuskie .....	20,9	7,1	37,8	62,2	299,12
Łódzkie .....	6,5	19,1	78,9	21,1	473,84
Małopolskie .....	11,8	14,1	61,0	39,0	645,39
Mazowieckie .....	5,5	10,2	88,3	11,7	671,14
Opolskie .....	19,3	6,6	61,4	38,6	909,98
Podkarpackie .....	18,3	9,0	83,8	16,2	583,50
Podlaskie .....	9,1	8,2	86,4	13,6	660,66
Pomorskie .....	21,8	11,8	76,2	23,8	495,77
Śląskie .....	8,1	9,3	73,8	26,2	240,90
Świętokrzyskie .....	2,6	1,1	78,2	21,8	0,00
Warmińsko-mazurskie .....	17,6	4,9	91,8	8,2	225,38
Wielkopolskie .....	17,0	7,5	82,3	17,7	704,56
Zachodniopomorskie .....	12,7	9,5	64,9	35,1	524,76

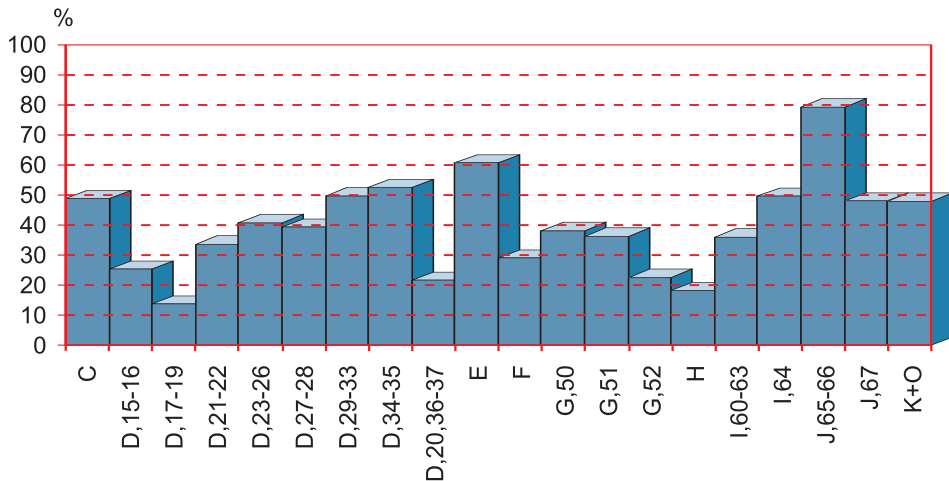
TABL. 8(37). **WSTĘPNE KSZTAŁCENIE ZAWODOWE WEDŁUG KLAS WIELKOŚCI PRZEDSIĘBIORSTW (dok.)**  
*INITIAL VOCATIONAL TRAINING BY SIZE CLASSES OF ENTERPRISES (cont.)*  
**D. PRZEDSIĘBIORSTWA O LICZBIE PRACUJĄCYCH 250 I WIĘCEJ**  
**D. ENTERPRISES WITH THE NUMBER OF EMPLOYEES 250 AND MORE**

WOJEWÓDZTWA VOIVODSHIPS	Przedsiębiorstwa prowadzące wstępne kształ- cenie zawodowe w % ogółu przedsiębiorstw <i>Enterprises providing IVT in % of enterprises in total</i>	Uczestnicy <i>Participants</i>			Refundacje z Fun- duszu Pracy na 1 uczestnika w zł <i>Refunds from the Labour Fund per participant in PLN</i>
		w % ogółu pracujących <i>in % of total persons employed</i>	mężczyźni <i>males</i>	kobiety <i>females</i>	
			w % ogółem <i>in % of total</i>		
<b>POLSKA .....</b> <b>POLAND</b>	<b>9,9</b>	<b>2,8</b>	<b>70,3</b>	<b>29,7</b>	<b>454,58</b>
Dolnośląskie .....	9,9	1,1	69,2	30,8	367,23
Kujawsko-pomorskie .....	16,1	5,8	79,3	20,7	483,48
Lubelskie .....	8,0	1,6	80,0	20,0	686,51
Lubuskie .....	12,7	3,9	82,0	18,0	438,53
Łódzkie .....	6,8	2,4	80,6	19,4	303,19
Małopolskie .....	13,5	1,6	64,1	35,9	205,25
Mazowieckie .....	4,5	1,5	81,7	18,3	352,18
Opolskie .....	27,1	6,1	79,8	20,2	676,59
Podkarpackie .....	7,7	3,7	89,3	10,7	883,29
Podlaskie .....	5,4	1,1	100,0	0,0	121,61
Pomorskie .....	13,1	1,4	89,5	10,5	575,60
Śląskie .....	6,3	4,0	84,7	15,3	755,71
Świętokrzyskie .....	8,6	6,4	90,6	9,4	567,99
Warmińsko-mazurskie .....	23,0	3,7	67,1	32,9	503,51
Wielkopolskie .....	16,0	4,5	52,0	48,0	383,95
Zachodniopomorskie .....	14,7	2,9	93,4	6,6	404,65



**UDZIAŁ PRZEDSIĘBIORSTW PROWADZĄCYCH SZKOLENIA<sup>a</sup>  
W OGÓLNEJ LICZBIE PRZEDSIĘBIORSTW W DANEJ GRUPIE PKD**

*SHARE OF ENTERPRISES PROVIDING TRAINING<sup>a</sup>  
IN THE TOTAL NUMBER OF ENTERPRISES IN A NACE GROUP*



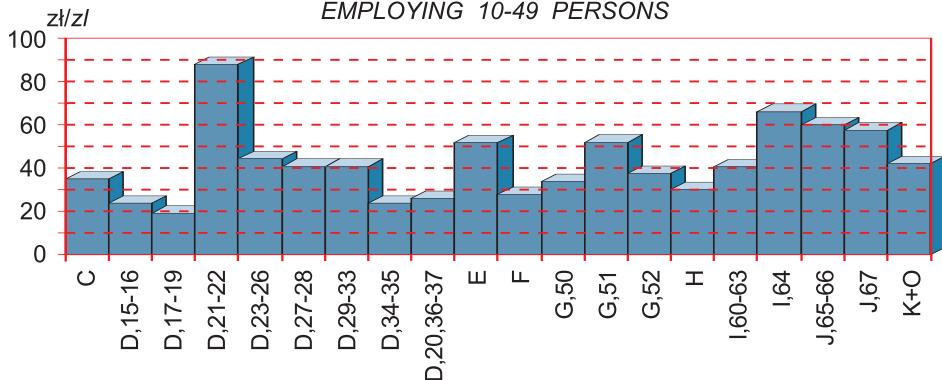
a W formach podstawowych i pozostałych; bez wstępnego kształcenia zawodowego.

a In CVT courses and other forms; excluding IVT.

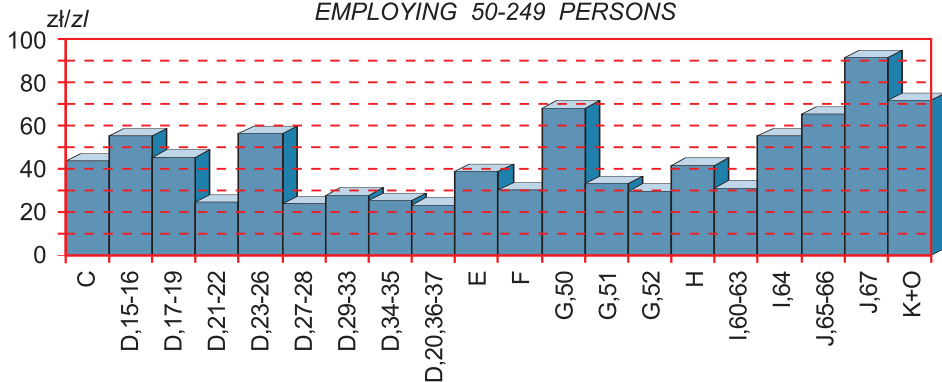
# KOSZT 1 GODZINY KURSU WEDŁUG GRUP PKD I KLAS WIELKOŚCI PRZEDSIĘBIORSTW

COST OF 1 HOUR OF TRAINING  
BY A NACE GROUP AND SIZE CLASSES OF ENTERPRISES

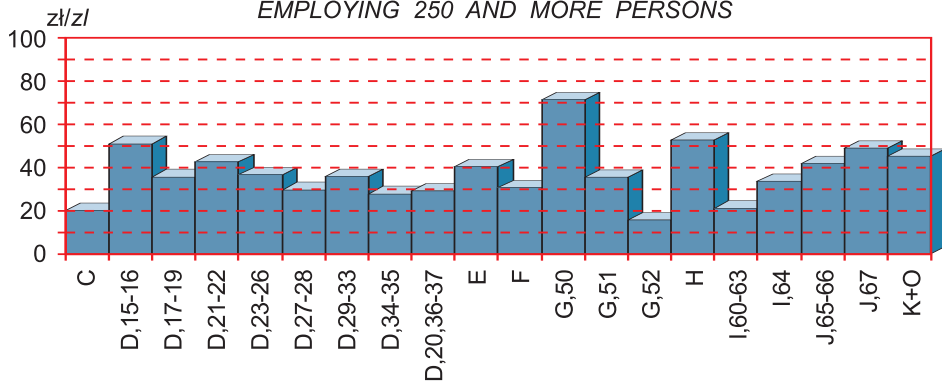
O LICZBIE PRACUJĄCYCH 10-49  
EMPLOYING 10-49 PERSONS



O LICZBIE PRACUJĄCYCH 50-249  
EMPLOYING 50-249 PERSONS



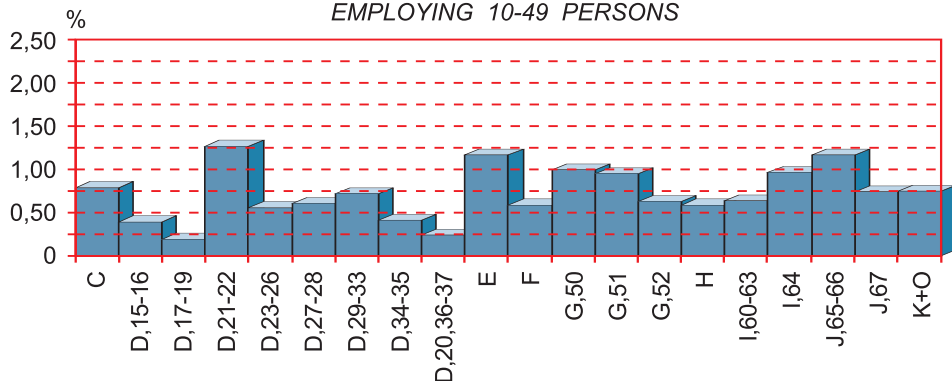
O LICZBIE PRACUJĄCYCH 250 I WIĘCEJ  
EMPLOYING 250 AND MORE PERSONS



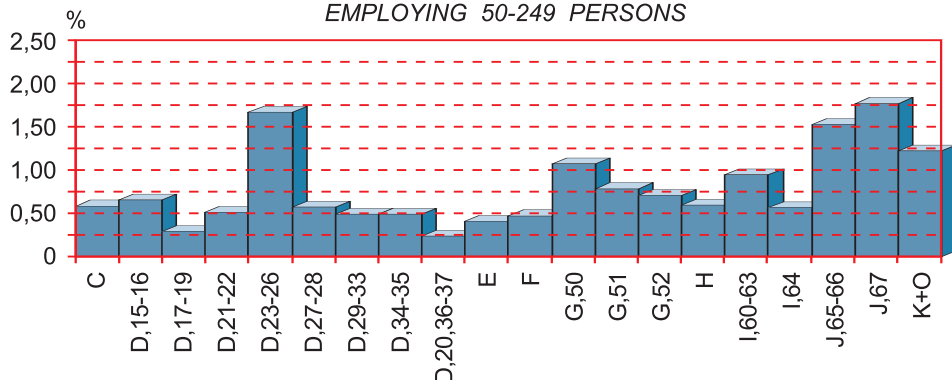
**UDZIAŁ KOSZTÓW KURSÓW W KOSZTACH PRACY  
WEDŁUG GRUP PKD  
I KLAS WIELKOŚCI PRZEDSIĘBIORSTW**

**SHARE OF COST OF COURSES IN LABOUR COST  
BY A NACE GROUP  
AND SIZE CLASSES OF ENTERPRISES**

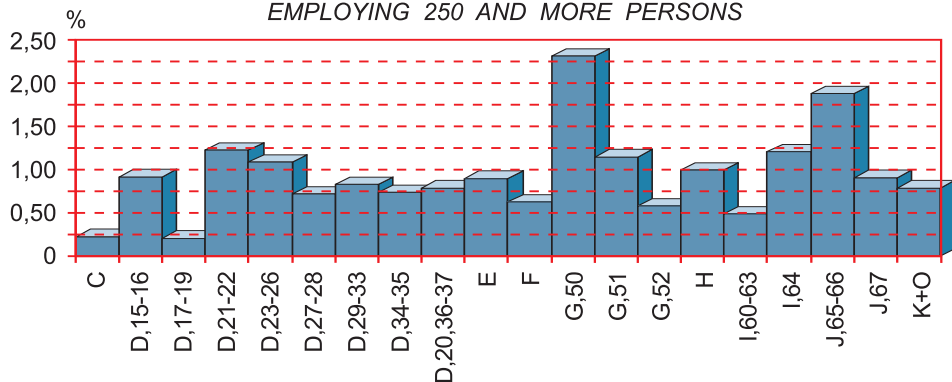
**O LICZBIE PRACUJĄCYCH 10-49  
EMPLOYING 10-49 PERSONS**



**O LICZBIE PRACUJĄCYCH 50-249  
EMPLOYING 50-249 PERSONS**

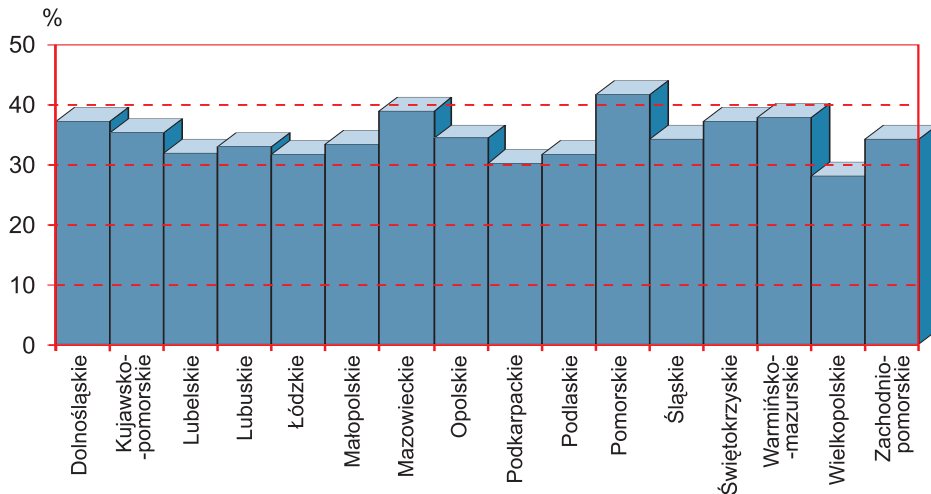


**O LICZBIE PRACUJĄCYCH 250 I WIĘCEJ  
EMPLOYING 250 AND MORE PERSONS**



**UDZIAŁ PRZEDSIĘBIORSTW PROWADZĄCYCH SZKOLENIA<sup>a</sup>  
W OGÓLNEJ LICZBIE PRZEDSIĘBIORSTW WEDŁUG WOJEWÓDZTW**

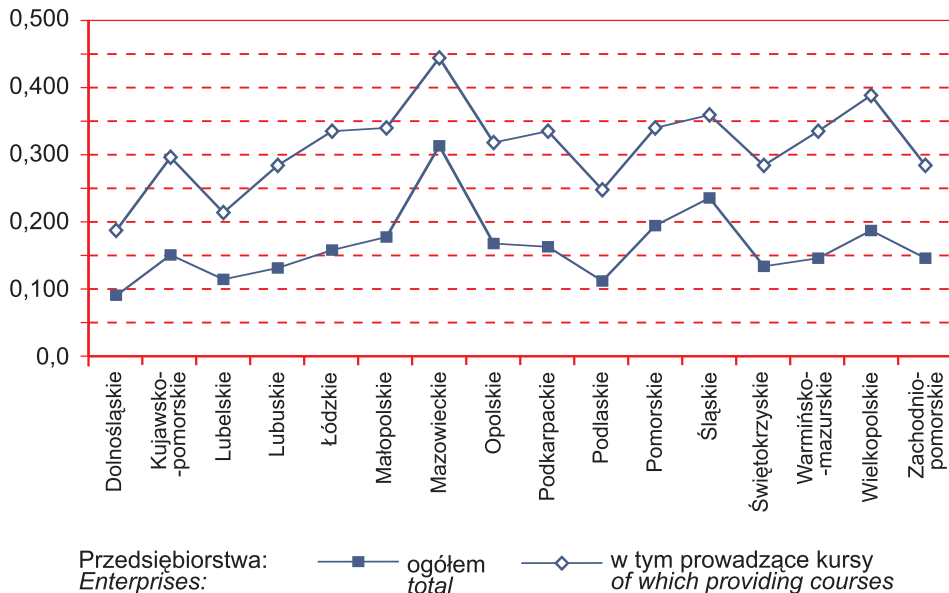
*SHARE OF ENTERPRISES PROVIDING TRAINING<sup>a</sup>  
IN THE TOTAL NUMBER OF ENTERPRISES BY VOIVODSHIPS*



a W formach podstawowych i pozostałych; bez wstępnego kształcenia zawodowego.  
a In CVT courses and other forms; excluding IVT.

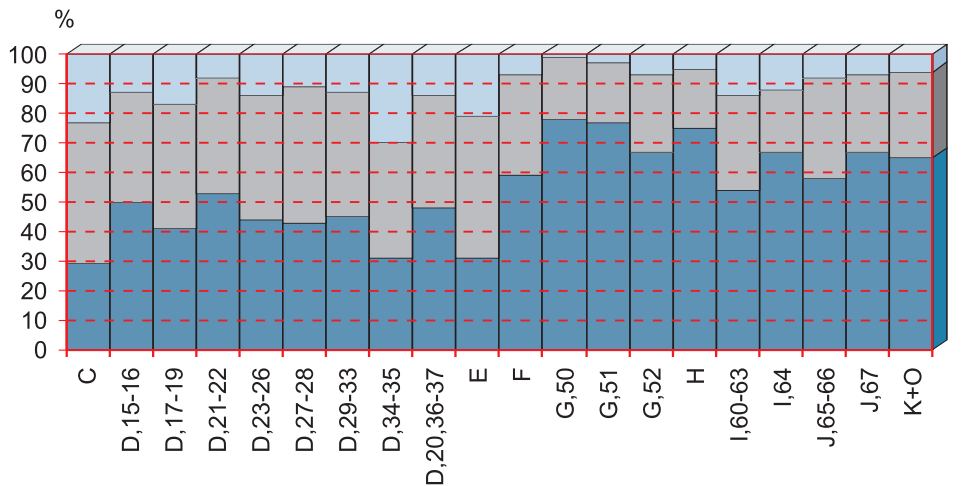
# WSKAŹNIK DOSTĘPNOŚCI DO KURSÓW W PRZEDSIĘBIORSTWACH WEDŁUG WOJEWÓDZTW

ACCESS OF EMPLOYEES TO COURSES  
BY VOIVODSHIPS



# **STRUKTURA PRZEDSIĘBIORSTW PROWADZĄCYCH SZKOLENIA<sup>a</sup> W DANEJ GRUPIE PKD WEDŁUG KLAS WIELKOŚCI PRZEDSIĘBIORSTW**

*STRUCTURE OF ENTERPRISES PROVIDING TRAINING<sup>a</sup>  
IN A NACE GROUP BY SIZE CLASSES OF ENTERPRISES*



Przedsiębiorstwa o liczbie pracujących:  
Enterprises employing:



10-49



50-249

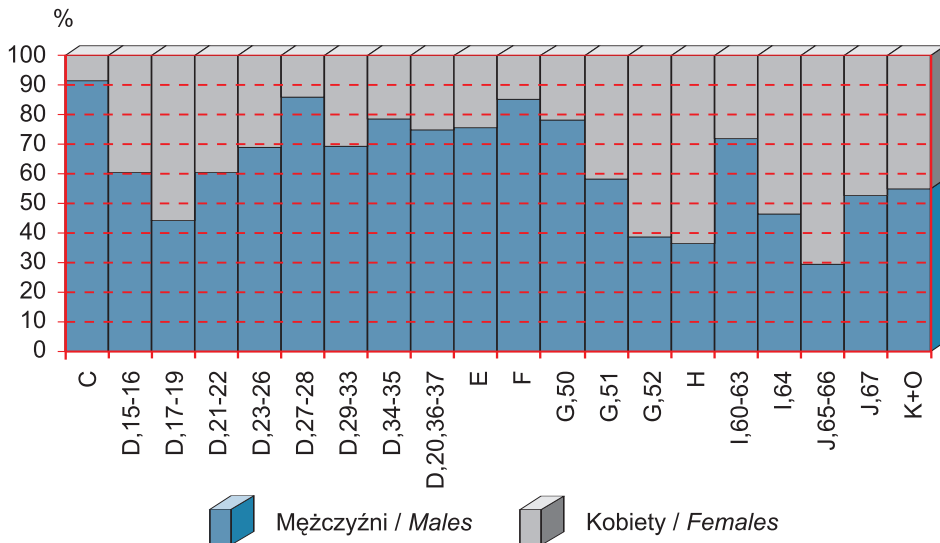


250 i więcej  
and more

a W formach podstawowych i pozostałych; bez wstępnego kształcenia zawodowego.  
a In CVT courses and other forms; excluding IVT.

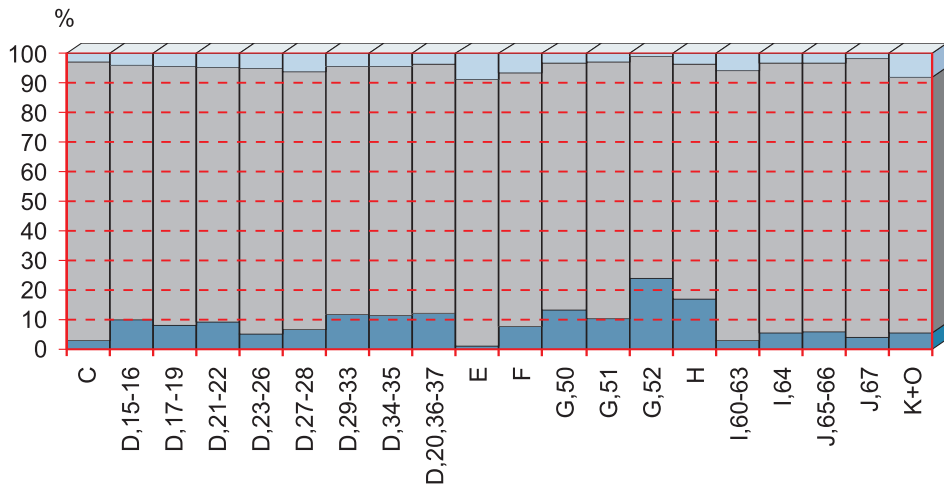
# STRUKTURA UCZESTNIKÓW KURSÓW WEDŁUG PŁCI W DANEJ GRUPIE PKD

STRUCTURE OF PARTICIPANTS IN COURSES BY SEX  
IN A NACE GROUP



# STRUKTURA UCZESTNIKÓW KURSÓW WEDŁUG WIEKU W DANEJ GRUPIE PKD

STRUCTURE OF PARTICIPANTS IN COURSES BY AGE  
IN A NACE GROUP



Wiek uczestników:  
Age of participant:



poniżej 25 lat  
under 25 years



25-54 lata  
25-54 years

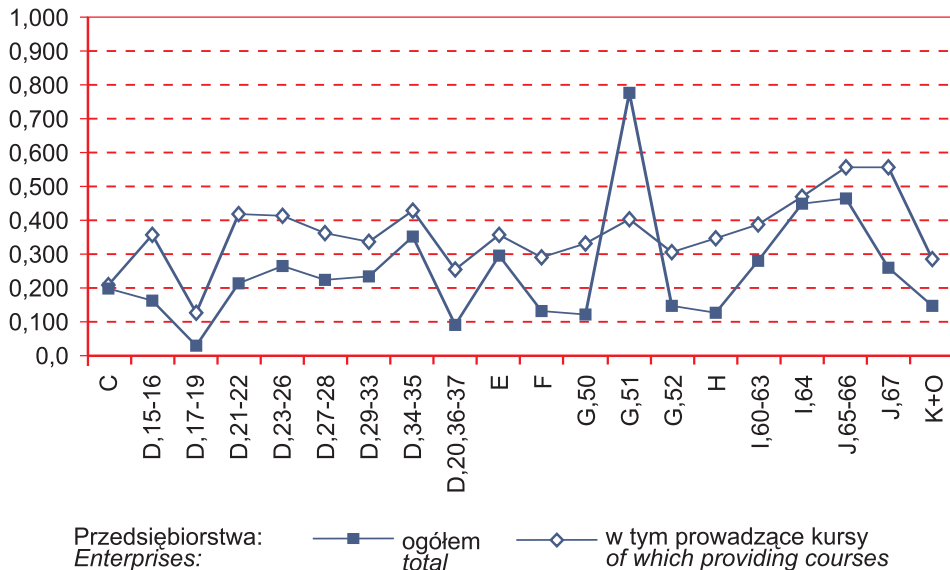


55 lat i więcej  
55 years and older



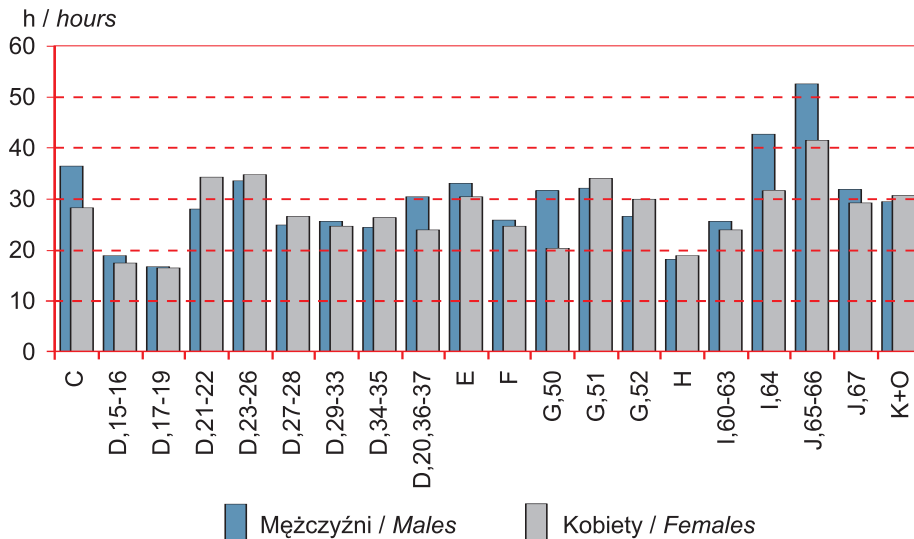
# WSKAŹNIK DOSTĘPNOŚCI DO KURSÓW W PRZEDSIĘBIORSTWACH WEDŁUG GRUP PKD

ACCESS OF EMPLOYEES TO COURSES  
BY A NACE GROUP



# CZAS KURSÓW NA 1 UCZESTNIKA WEDŁUG PŁCI I GRUP PKD

*COURSES TIME PER PARTICIPANT  
BY SEX AND A NACE GROUP*



**STRUKTURA CZASU KURSÓW W DANEJ GRUPIE PKD  
WEDŁUG TYPU KURSÓW  
I KLAS WIELKOŚCI PRZEDSIĘBIORSTW**

*STRUCTURE OF COURSES TIME IN A NACE GROUP  
BY TYPE OF COURSES  
AND SIZE CLASSES OF ENTERPRISES*

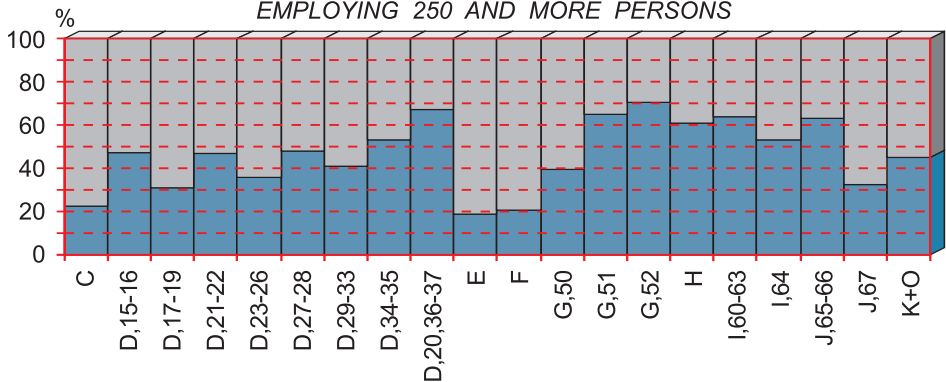
O LICZBIE PRACUJĄCYCH 10-49  
EMPLOYING 10-49 PERSONS



O LICZBIE PRACUJĄCYCH 50-249  
EMPLOYING 50-249 PERSONS



O LICZBIE PRACUJĄCYCH 250 I WIĘCEJ  
EMPLOYING 250 AND MORE PERSONS



Kursy: / CVT courses:



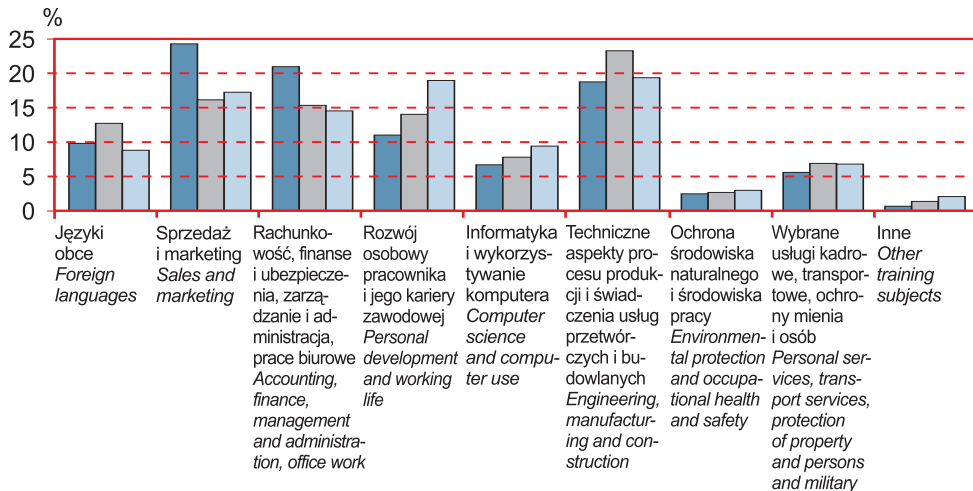
wewnętrzne / internal



zewnętrzne / external

# UDZIAŁ POSZCZEGÓLNYCH DZIEDZIN TEMATYCZNYCH W OGÓLNYM CZASIE KURSÓW WEDŁUG KLAS WIELKOŚCI PRZEDSIĘBIORSTW

*PARTICIPATION OF PARTICULAR FIELDS IN THE TOTAL NUMBER OF HOURS  
IN COURSES BY SIZE CLASSES OF ENTERPRISES*



Przedsiębiorstwa o liczbie pracujących:  
Enterprises employing:

10-49

50-249

250 i więcej  
*and more*

## UDZIAŁ POSZCZEGÓLNYCH REALIZATORÓW W OGÓLNYM CZASIE KURSÓW ZEWNĘTRZNYCH WEDŁUG KLAS WIELKOŚCI PRZEDSIĘBIORSTW

PARTICIPATION OF PARTICULAR TRAINING PROVIDERS IN THE TOTAL NUMBER OF HOURS IN EXTERNAL COURSES BY SIZE CLASSES OF ENTERPRISES

