



Wskaźniki cen produkcji sprzedanej przemysłu oraz produkcji budowlano-montażowej w czerwcu 2016 r.

Według wstępnych danych w czerwcu 2016 r. ceny produkcji sprzedanej przemysłu były niższe o 0,7% w porównaniu z czerwcem 2015 r. Spadek cen odnotowano również w produkcji budowlano-montażowej - o 0,5%. W okresie styczeń-czerwiec 2016 r. ceny produkcji sprzedanej przemysłu były o 1,1% niższe w porównaniu z analogicznym okresem 2015 r. (kiedy również notowano spadek - o 2,4%), a ceny produkcji budowlano-montażowej niższe o 0,7% (spadek w ub. roku - o 0,4%).

Wyszczególnienie	V 2016		VI 2016		I-VI 2016	
	IV 2016= =100	analogiczny okres 2015=100	V 2016= =100	XII 2015= =100	I-VI 2015= =100	
WSKAŹNIKI CEN PRODUKCJI SPRZEDANEJ PRZEMYSŁU						
OGÓŁEM	101,2*	99,6*	99,3	100,2	100,5	98,9
Górnictwo i wydobywanie	100,2*	92,3*	93,6	100,5	97,7	91,5
Przetwórstwo przemysłowe ...	101,3*	100,2*	99,7	100,2	100,8	99,3
Wytwarzanie i zaopatrywanie w energię elektryczną, gaz, parę wodną i gorącą wodę^{a)}	100,2*	97,1*	97,3	100,4	98,3	97,5
Dostawa wody; gospodarowanie ściekami i odpadami; rekultywacja^{a)}	100,4*	100,9*	100,9	100,0	101,6	100,9
WSKAŹNIKI CEN PRODUKCJI BUDOWLANO-MONTAŻOWEJ						
OGÓŁEM	100,0	99,4*	99,5	100,1	99,8	99,3

^{a)} Nazwa skrócona według PKD 2007

* Dane zmienione w stosunku do wcześniej opublikowanych.

Według wstępnych danych, **ceny produkcji sprzedanej przemysłu** w czerwcu 2016 r. były o 0,2% wyższe niż w poprzednim miesiącu. Wzrost cen zanotowano w sekcjach: górnictwo i wydobywanie o 0,5%, wytwarzanie i zaopatrywanie w energię elektryczną, gaz, parę wodną i gorącą wodę - o 0,4% oraz przetwórstwo przemysłowe - o 0,2%. Wśród działów przetwórstwa przemysłowego najbardziej podniesiono ceny w produkcji koksu i produktów rafinacji ropy naftowej (o 3,7%). Wzrosły również ceny m.in. w produkcji metali (o 1,0%), artykułów spożywczych (o 0,4%), wyrobów z metali, urządzeń elektrycznych, papieru i wyrobów z papieru (po 0,1%). Ceny produkcji wyrobów z pozostałych mineralnych surowców niemetalicznych, a także odzieży ukształtowały się na poziomie zbliżonym do zanotowanego w poprzednim miesiącu. Spadły natomiast ceny m.in. w produkcji wyrobów z gumy i z tworzyw sztucznych, maszyn i urządzeń, pozostałego sprzętu transportowego, wyrobów tekstylnych (po 0,1%), pojazdów samochodowych, przyczep i naczep, chemikaliów i wyrobów chemicznych, mebli, wyrobów z drewna, korka, słomy i wikliny (po 0,2%), wyrobów farmaceutycznych, skór i wyrobów skórzanych, poligrafii i reprodukcji zapisanych nośników informacji (po 0,3%), komputerów, wyrobów elektronicznych i optycznych (o 0,6%) oraz napojów (o 0,7%). Ceny w sekcji dostawa wody; gospodarowanie ściekami i odpadami; rekultywacja ukształtowały się na poziomie zbliżonym do notowanego w poprzednim miesiącu.

W porównaniu z grudniem poprzedniego roku ceny produkcji sprzedanej przemysłu wzrosły o 0,5%. Ceny w sekcji dostawa wody; gospodarowanie ściekami i odpadami; rekultywacja podniesiono o 1,6%. Wzrost cen zanotowano również w sekcji przetwórstwo przemysłowe o 0,8%, w tym największy w produkcji koksu i produktów rafinacji ropy naftowej (o 12,8%). Wzrosły również ceny m.in. w produkcji metali (o 3,8%), pojazdów samochodowych, przyczep i naczep (o 1,3%), napojów, pozostałego sprzętu transportowego (po 0,7%), wyrobów farmaceutycznych (o 0,6%), wyrobów tekstylnych (o 0,5%), wyrobów z pozostałych mineralnych surowców niemetalicznych (o 0,3%) oraz papieru i wyrobów z papieru (o 0,2%). Ceny produkcji artykułów spożywczych ukształtowały się na poziomie zbliżonym do zanotowanego w grudniu ub. roku. Spadły natomiast ceny m.in. w produkcji wyrobów z metali, urządzeń elektrycznych, maszyn i urządzeń (po 0,3%), wyrobów z drewna, korka, słomy i wikliny (o 0,4%), chemikaliów i wyrobów chemicznych oraz komputerów, wyrobów elektronicznych i optycznych (po 1,4%). Ceny w sekcji wytwarzanie i zaopatrywanie w energię elektryczną, gaz, parę wodną i gorącą wodę spadły o 1,7%. Obniżono również ceny w górnictwie i wydobywaniu o 2,3%, w tym w wydobywaniu węgla kamiennego i węgla brunatnego (lignitu) o 7,3%, przy wzroście cen w górnictwie rud metali o 4,3%.

W czerwcu 2016 r. ceny produkcji sprzedanej przemysłu były o 0,7% niższe niż przed rokiem (wobec spadku o 1,4% w czerwcu 2015 r.). Obniżono ceny w sekcjach: górnictwo i wydobywanie - o 6,4%, wytwarzanie i zaopatrywanie w energię elektryczną, gaz, parę wodną i gorącą wodę - o 2,7% oraz przetwórstwo przemysłowe - o 0,3%. Podniesiono natomiast ceny w sekcji dostawa wody; gospodarowanie ściekami i odpadami; rekultywacja - o 0,9%.

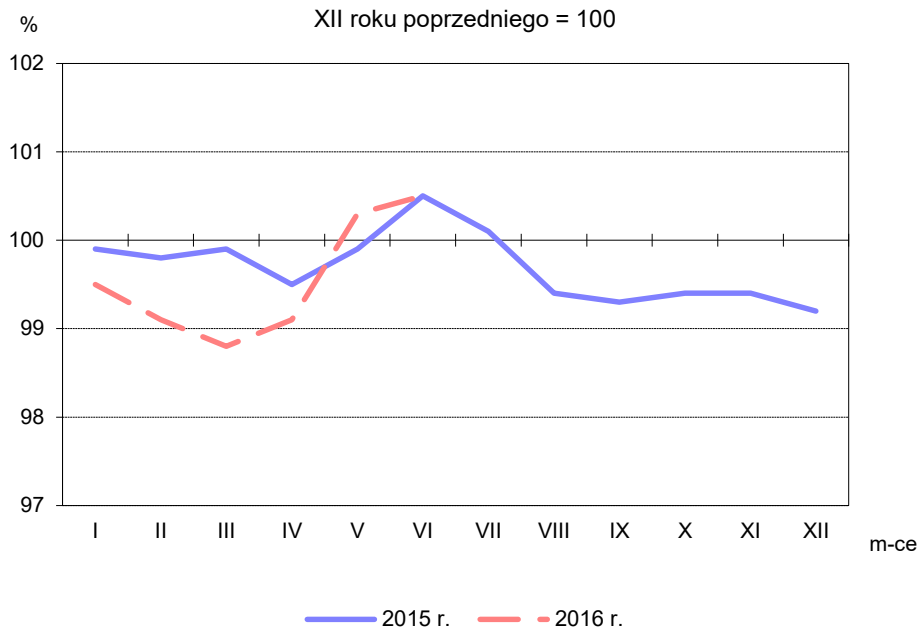
Szacuje się, że w czerwcu 2016 r. **ceny produkcji budowlano-montażowej**, w tym ceny budowy budynków, budowy obiektów inżynierii lądowej i wodnej oraz robót budowlanych specjalistycznych były po 0,1% wyższe niż w poprzednim miesiącu.

Ceny produkcji budowlano-montażowej w czerwcu br. były o 0,2% niższe niż w grudniu ub. roku i o 0,5% niższe niż przed rokiem.

Rys. 1.

Dynamika cen produkcji sprzedanej przemysłu w latach 2015-2016

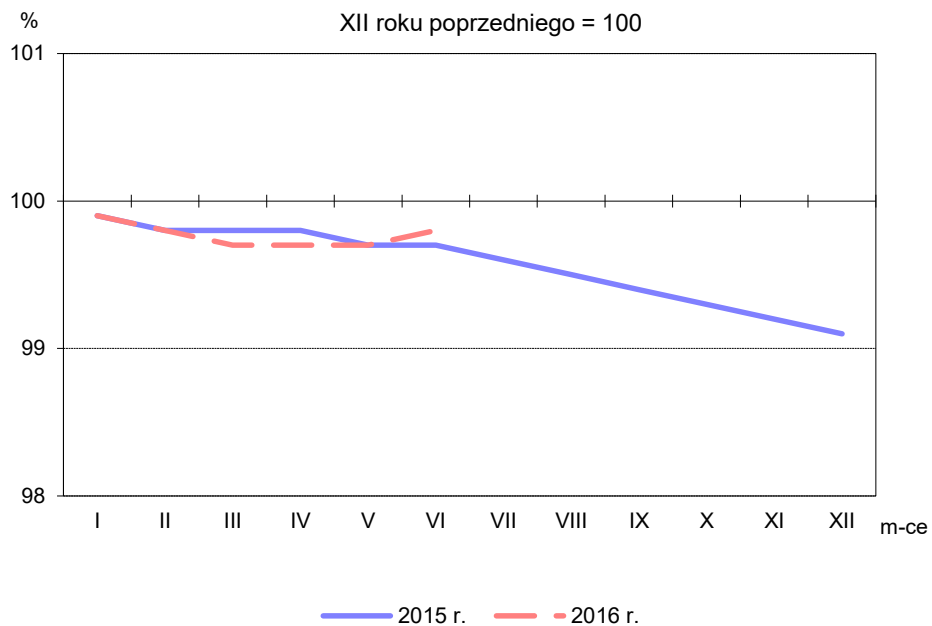
XII roku poprzedniego = 100



Rys. 2.

Dynamika cen produkcji budowlano-montażowej w latach 2015-2016

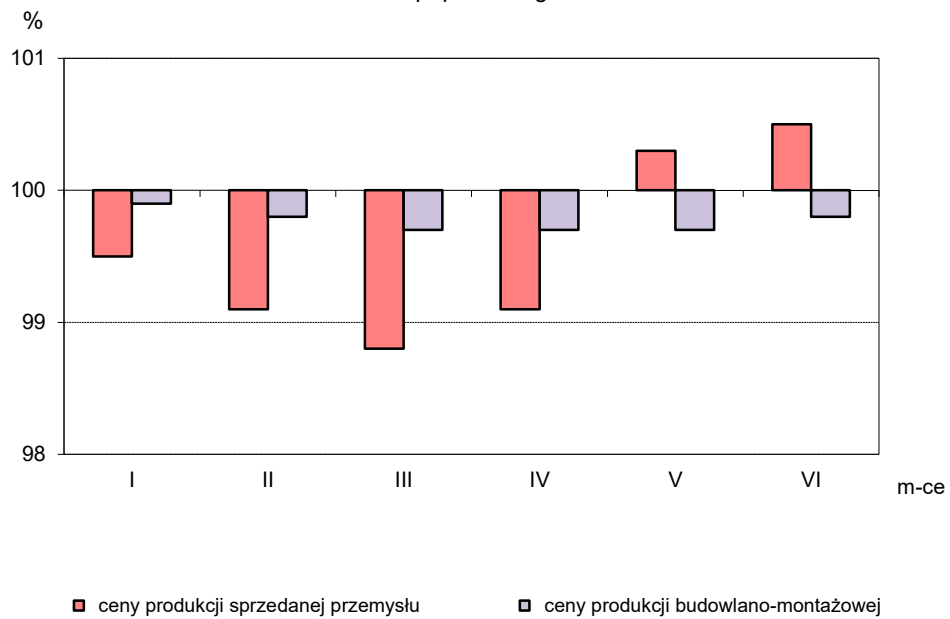
XII roku poprzedniego = 100



Rys. 3.

Dynamika cen w 2016 r.

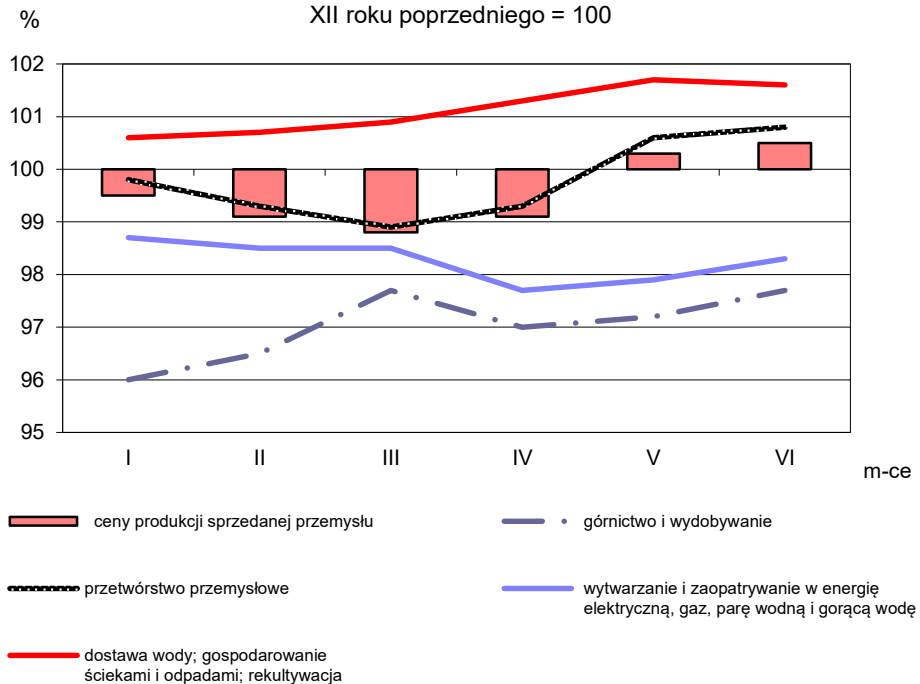
XII roku poprzedniego = 100



Rys. 4.

Dynamika cen produkcji sprzedanej sekcji przemysłu w 2016 r.

XII roku poprzedniego = 100



Opracowanie merytoryczne:

Departament Produkcji

Bożena Kudelska

Tel: 22 608 3607

Rozpowszechnianie:

Rzecznik Prasowy Prezesa GUS

Artur Satora

Tel: 22 608 3475, 22 608 3009

e-mail: rzecznik@stat.gov.pl

Więcej na: <http://stat.gov.pl/obszary-tematyczne/ceny-handel>