

Warszawa, 2008.12.18

Wskaźniki cen produkcji sprzedanej przemysłu oraz produkcji budowlano-montażowej w listopadzie 2008 r.

Wyszczególnienie	X 2008		XI 2008		I-XI 2008	
	IX 2008= =100	analogiczny okres 2007=100	X 2008= =100	XII 2007= =100	I-XI 2007= =100	
WSKAŹNIKI CEN PRODUKCJI SPRZEDANEJ PRZEMYSŁU						
OGÓŁEM	99,9*	102,6*	102,2	99,5	102,9	102,5
Górnictwo	98,1*	108,3*	109,9	97,7	111,7	110,9
Przetwórstwo przemysłowe	100,0*	101,3*	100,4	99,2	101,2	101,3
Wytwarzanie i zaopatrywanie w energię elektryczną, gaz, wodę	100,1	109,8	112,5	102,4	112,4	108,0
WSKAŹNIKI CEN PRODUKCJI BUDOWLANO-MONTAŻOWEJ						
OGÓŁEM	100,1	103,2	102,9	99,9	102,7	105,2

* Dane zmienione w stosunku do wcześniej opublikowanych.

Według wstępnych danych, **ceny produkcji sprzedanej przemysłu** w listopadzie 2008 r. były o 0,5% niższe niż w poprzednim miesiącu. Najbardziej obniżono ceny w górnictwie (o 2,3%), w tym w górnictwie rud metali (o 11,2%), przy wzroście cen w górnictwie węgla kamiennego i brunatnego; wydobywaniu torfu (o 1,1%). Zanotowano również spadek cen w przetwórstwie przemysłowym o 0,8%, w tym największy w produkcji koksu i produktów rafinacji ropy naftowej (o 10,4%). Obniżono również ceny produkcji metali (o 3,3%), wyrobów chemicznych (o 0,9%), wyrobów tytoniowych (o 0,8%), maszyn i aparatury elektrycznej (o 0,6%), sprzętu i urządzeń radiowych, telewizyjnych i telekomunikacyjnych (o 0,4%), wyrobów z pozostałych surowców niemetalicznych, skór

wyprawionych i wyrobów z nich (o 0,2%), artykułów spożywczych i napojów oraz odzieży i wyrobów futrzarskich (o 0,1%). Wzrosły natomiast ceny produkcji maszyn i urządzeń (o 0,2%), mebli; pozostałej działalności produkcyjnej, działalności wydawniczej; poligrafii i reprodukcji zapisanych nośników informacji (o 0,3%), wyrobów z metali (o 0,7%), drewna i wyrobów z drewna oraz ze słomy i wikliny (o 0,8%) oraz w dziale włókiennictwo (o 0,9%). Producenci wyrobów gumowych i z tworzyw sztucznych, instrumentów medycznych, precyzyjnych i optycznych, zegarów i zegarków, maszyn biurowych i komputerów podnieśli ceny o 1,0%, a masy włóknistej oraz papieru, pojazdów samochodowych, przyczep i naczep, pozostałego sprzętu transportowego - o 1,4%. Ceny w sekcji wytwarzanie i zaopatrywanie w energię elektryczną, gaz, wodę podniesiono o 2,4%.

W porównaniu z grudniem poprzedniego roku ceny produkcji sprzedanej przemysłu wzrosły o 2,9%. Najbardziej podniesiono ceny w sekcji wytwarzanie i zaopatrywanie w energię elektryczną, gaz, wodę (o 12,4%). Ceny w górnictwie wzrosły o 11,7%, w tym w górnictwie węgla kamiennego i brunatnego; wydobywaniu torfu o 29,7%, spadły natomiast w górnictwie rud metali - o 28,0%. Wzrost cen zanotowano również w przetwórstwie przemysłowym (o 1,2%), w tym najwyższy w produkcji metali (o 14,3%) oraz wyrobów chemicznych (o 10,0%). Wyższe niż w grudniu ub. roku były również m.in. ceny produkcji pozostałego sprzętu transportowego (o 4,5%), wyrobów z metali (o 4,3%), masy włóknistej oraz papieru (o 3,2%), wyrobów gumowych i z tworzyw sztucznych (o 2,0%), działalności wydawniczej; poligrafii i reprodukcji zapisanych nośników informacji (o 1,7%), produkcji wyrobów z pozostałych surowców niemetalicznych (o 1,1%). Spadły natomiast m.in. ceny produkcji artykułów spożywczych i napojów (o 0,9%), maszyn i urządzeń (o 2,0%), koksu i produktów rafinacji ropy naftowej (o 3,5%), maszyn i aparatury elektrycznej (o 3,7%), sprzętu i urządzeń radiowych, telewizyjnych i telekomunikacyjnych (o 5,1%), wyrobów tytoniowych (o 6,1%), maszyn biurowych i komputerów (o 6,8%).

W skali roku ceny produkcji sprzedanej przemysłu wzrosły o 2,2%.

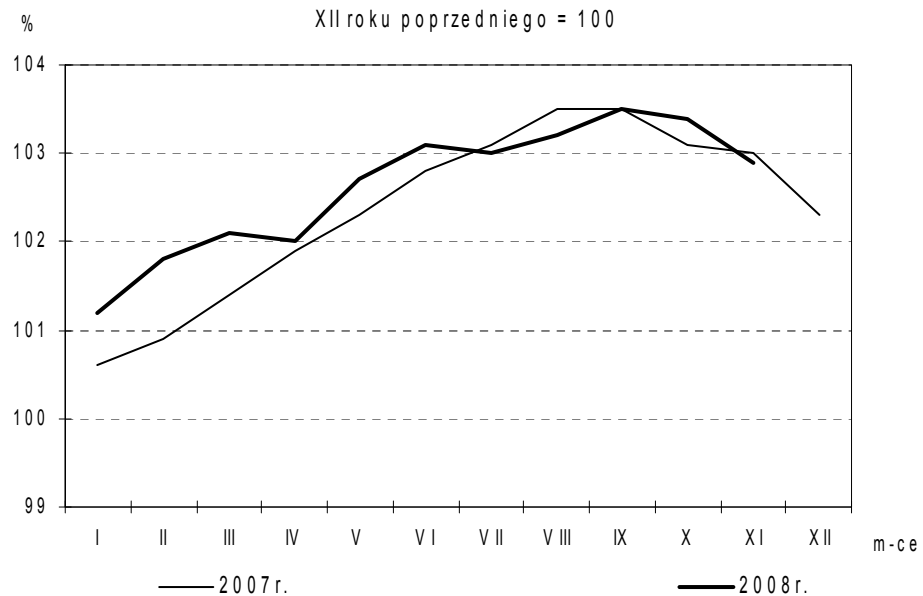
Szacuje się, że **ceny produkcji budowlano-montażowej** w listopadzie 2008 r. były o 0,1% niższe niż w poprzednim miesiącu. Ceny wznoszenia budynków i budowli; inżynierii lądowej i wodnej obniżono o 0,1%, natomiast ceny przygotowania terenu pod budowę, wykonywania instalacji budowlanych, wykonywania robót budowlanych wykończeniowych oraz wynajmu sprzętu budowlanego i burzącego z obsługą operatorską ukształtowały się na poziomie zbliżonym do zanotowanego w poprzednim miesiącu.

W stosunku do grudnia ub. roku ceny produkcji budowlano-montażowej były w listopadzie br. wyższe o 2,7%, a w porównaniu z listopadem ub. roku - o 2,9% (wobec 8,6% w roku ub.).

Rys. 1.

Dynamika cen produkcji sprzedanej przemysłu w latach 2007-2008

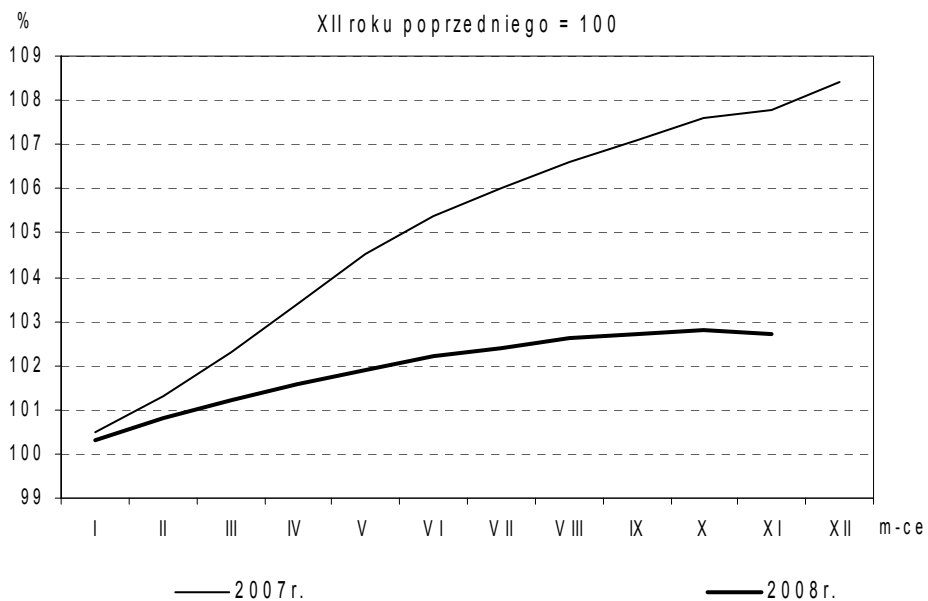
XII roku poprzedniego = 100



Rys. 2.

Dynamika cen produkcji budowlano-montażowej w latach 2007-2008

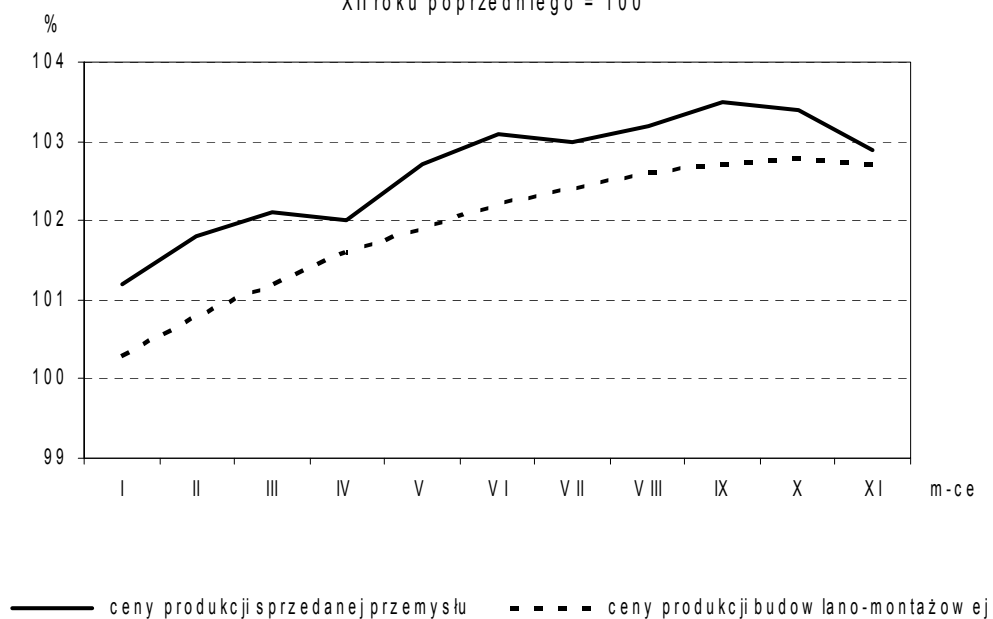
XII roku poprzedniego = 100



Rys. 3.

Dynamika cen w 2008 r.

XII roku poprzedniego = 100



Rys. 4.

Dynamika cen produkcji sprzedanej sekcji przemysłu w 2008 r.

XII roku poprzedniego = 100

