



Informacje bieżące

Wyniki wstępne

Warszawa, 2012.09.19

Wskaźniki cen produkcji sprzedanej przemysłu oraz produkcji budowlano-montażowej w sierpniu 2012 r.

Wyszczególnienie	VII 2012		VIII 2012			I-VIII 2012
	VI 2012= =100	analogiczny okres 2011=100	VII 2012= =100	XII 2011= =100	I-VIII 2011= =100	
WSKAŹNIKI CEN PRODUKCJI SPRZEDANEJ PRZEMYSŁU						
OGÓŁEM	99,6*	103,6*	103,1	100,1	100,0	104,9
Górnictwo i wydobywanie	100,1*	97,3	97,1	98,8	96,7	101,2
Przetwórstwo przemysłowe ...	99,6*	103,6*	103,1	100,2	99,5	104,9
Wytwarzanie i zaopatrywanie w energię elektryczną, gaz, parę wodną i gorącą wodę^{a)}	100,1	106,4*	105,8	100,0	105,6	105,6
Dostawa wody; gospodarowanie ściekami i odpadami; rekultywacja^{a)}	100,0	102,9	103,0	100,3	102,7	104,2
WSKAŹNIKI CEN PRODUKCJI BUDOWLANO-MONTAŻOWEJ						
OGÓŁEM	99,8*	100,1	99,7	99,8	99,2	100,8

^{a)} Nazwa skrócona według PKD 2007

* Dane zmienione w stosunku do wcześniej opublikowanych.

Według wstępnych danych, **ceny produkcji sprzedanej przemysłu** w sierpniu 2012 r. były o 0,1% wyższe niż w poprzednim miesiącu. Zanotowano wzrost cen w sekcji dostawa wody; gospodarowanie ściekami i odpadami; rekultywacja (o 0,3%). Wzrosły również ceny w przetwórstwie przemysłowym o 0,2%, w tym najbardziej w produkcji koksu i produktów rafinacji ropy naftowej - o 4,1%. Podniesiono także ceny m.in. w produkcji wyrobów farmaceutycznych (o 2,0%), napojów (o 0,7%), artykułów spożywczych, skór i wyrobów skórzanych (po 0,3%). Obniżono natomiast ceny m.in. w produkcji wyrobów z gumy i z tworzyw sztucznych, odzieży (po 0,2%), chemikaliów i wyrobów chemicznych, papieru i wyrobów z papieru, wyrobów z drewna, korka, słomy i wikliny (po 0,3%), mebli (o 0,4%), pojazdów samochodowych, przyczep i naczep, wyrobów z metali, wyrobów z pozostałych mineralnych surowców niemetalicznych, pozostałego sprzętu transportowego, wyrobów tekstylnych (po 0,6%), komputerów, wyrobów elektronicznych i optycznych, maszyn i urządzeń (po 0,7%), poligrafii i reprodukcji zapisanych nośników informacji (o 0,9%), produkcji urządzeń elektrycznych (o 1,2%) oraz metali (o 1,3%). Ceny w sekcji wytwarzanie i zaopatrywanie w energię elektryczną, gaz, parę wodną i gorącą wodę ukształtowały się na poziomie zbliżonym do zanotowanego w poprzednim miesiącu. Zanotowano natomiast spadek cen w górnictwie i wydobywaniu (o 1,2%).

W sierpniu br. ceny produkcji sprzedanej przemysłu ukształtowały się na poziomie zbliżonym do zanotowanego w grudniu poprzedniego roku. Najbardziej wzrosły ceny w sekcji wytwarzanie i zaopatrywanie w energię elektryczną, gaz, parę wodną i gorącą wodę (o 5,6%). Ceny w sekcji dostawa wody; gospodarowanie ściekami i odpadami; rekultywacja podniesiono o 2,7%. Zanotowano natomiast spadek cen w przetwórstwie przemysłowym o 0,5%, w tym największy w produkcji metali (o 4,2%). Spadły również ceny m.in. w produkcji odzieży (o 4,1%), pojazdów samochodowych, przyczep i naczep (o 3,3%), urządzeń elektrycznych (o 2,5%), wyrobów z metali (o 2,2%), poligrafii i reprodukcji zapisanych nośników informacji (o 2,1%), produkcji wyrobów z pozostałych mineralnych surowców niemetalicznych (o 2,0%), a także papieru i wyrobów z papieru (o 1,7%). Podniesiono natomiast ceny produkcji m.in. artykułów spożywczych (o 1,4%), koksu i produktów rafinacji ropy naftowej (o 2,9%), wyrobów farmaceutycznych oraz napojów (po 3,8%). Ceny w górnictwie i wydobywaniu spadły o 3,3%, w tym w górnictwie rud metali o 5,1% oraz w wydobywaniu węgla kamiennego i węgla brunatnego (lignitu) – o 3,4%.

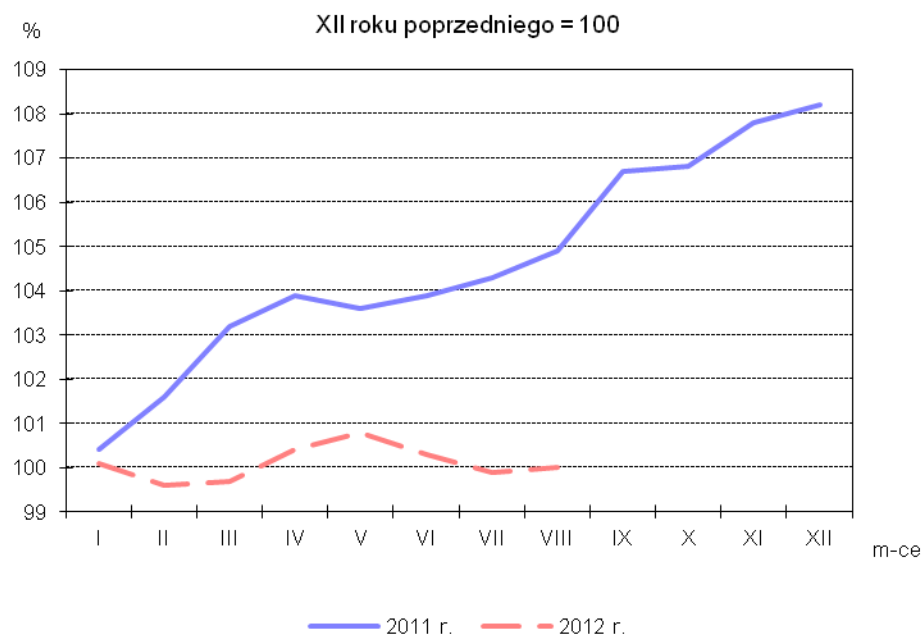
W sierpniu 2012 r. ceny produkcji sprzedanej przemysłu były o 3,1% wyższe niż przed rokiem. Najbardziej podniesiono ceny w sekcji wytwarzanie i zaopatrywanie w energię elektryczną, gaz, parę wodną i gorącą wodę (o 5,8%). Wzrosły ceny w sekcjach: przetwórstwo przemysłowe (o 3,1%), dostawa wody; gospodarowanie ściekami i odpadami; rekultywacja (o 3,0%). Obniżono natomiast ceny w górnictwie i wydobywaniu (o 2,9%).

Szacuje się, że **ceny produkcji budowlano-montażowej** w sierpniu 2012 r. były o 0,2% niższe niż w poprzednim miesiącu. Obniżono ceny budowy budynków (o 0,3%), budowy obiektów inżynierii lądowej i wodnej oraz robót budowlanych specjalistycznych (po 0,1%).

Ceny produkcji budowlano-montażowej w sierpniu br. były o 0,8% niższe niż w grudniu ub. roku i o 0,3% niższe niż przed rokiem.

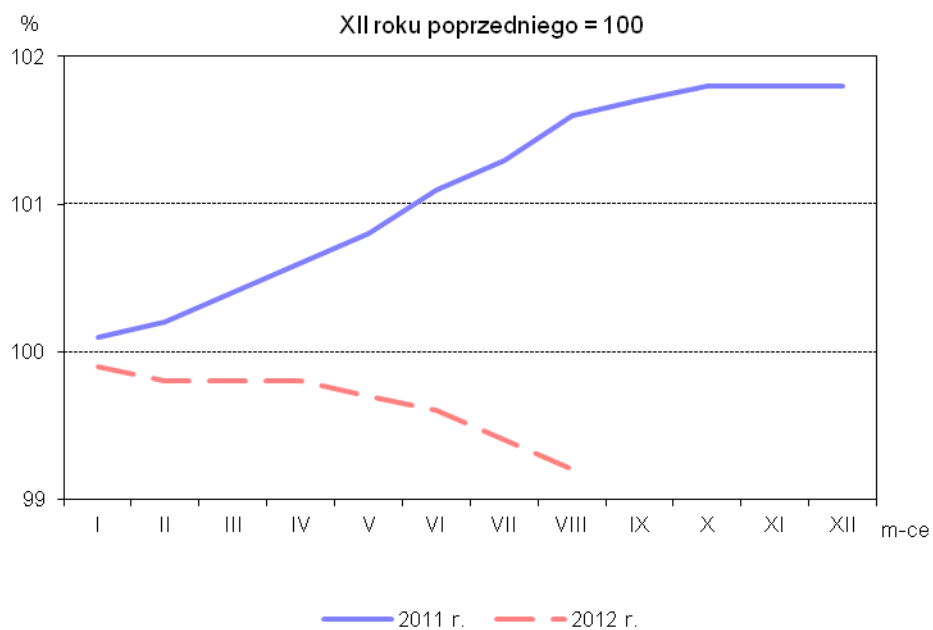
Rys. 1.

Dynamika cen produkcji sprzedanej przemysłu w latach 2011-2012



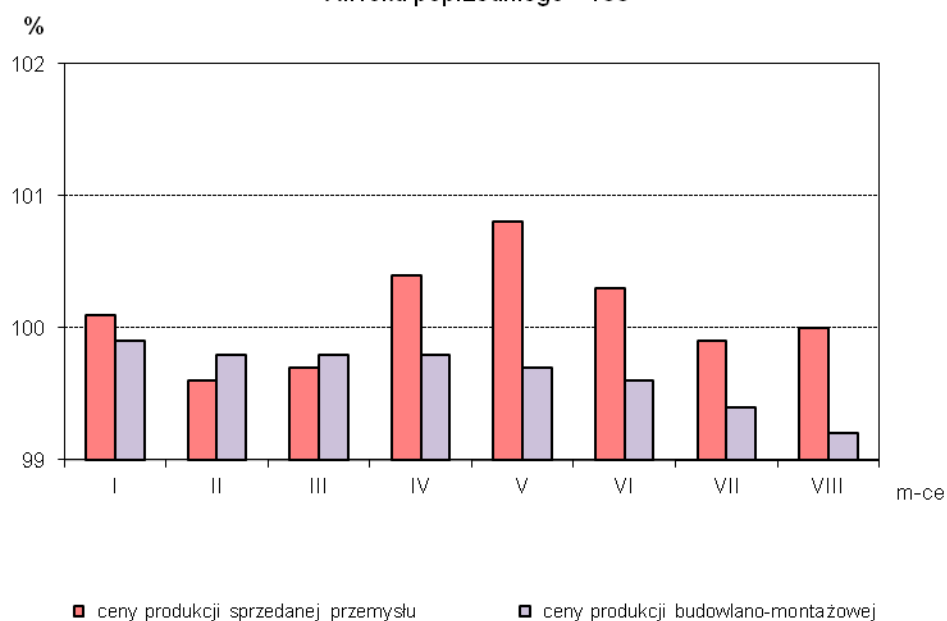
Rys. 2.

Dynamika cen produkcji budowlano-montażowej w latach 2011-2012



Rys. 3.

Dynamika cen w 2012 r. XII roku poprzedniego = 100



Rys. 4.

Dynamika cen produkcji sprzedanej sekcji przemysłu w 2012 r. XII roku poprzedniego = 100

