

Informacje bieżące

Wyniki wstępne

Warszawa, 2007.10.18

Wskaźniki cen produkcji sprzedanej przemysłu oraz produkcji budowlano-montażowej we wrześniu 2007 r.

Wyszczególnienie	VIII 2007		IX 2007		I-IX 2007	
	VII 2007= =100	analogiczny okres 2006=100	VIII 2007= =100	XII 2006= =100	I-IX 2006=100	
WSKAŹNIKI CEN PRODUKCJI SPRZEDANEJ PRZEMYSŁU						
OGÓŁEM	100,3*	101,8*	102,0	100,1	103,6	102,3
Górnictwo	99,3*	100,6*	99,6	99,8	107,0	103,8
Przetwórstwo przemysłowe	100,4*	101,6*	101,8	100,1	103,3	101,9
Wytwarzanie i zaopatrywanie w energię elektryczną, gaz, wodę	100,1*	103,7	103,7	100,0	103,7	104,1
WSKAŹNIKI CEN PRODUKCJI BUDOWLANO-MONTAŻOWEJ						
OGÓŁEM	100,6*	109,0*	108,8	100,5	107,1	107,5

* Dane zmienione w stosunku do wcześniej opublikowanych.

Według wstępnych danych, **ceny produkcji sprzedanej przemysłu** we wrześniu 2007 r. były o 0,1% wyższe niż w poprzednim miesiącu (był to najmniejszy wzrost w skali miesiąca od stycznia br.). Podniesiono ceny w przetwórstwie przemysłowym (o 0,1%), w tym w produkcji koksu i produktów rafinacji ropy naftowej (o 1,6%) oraz artykułów spożywczych i napojów (o 0,9%). Zanotowano również wzrost cen produkcji masy włóknistej oraz papieru (o 0,6%), skór wyprawionych i wyrobów z nich (o 0,3%), wyrobów chemicznych, maszyn i aparatury elektrycznej, a także drewna i wyrobów z drewna oraz ze słomy i wikliny (po 0,2%). Ceny produkcji mebli; pozostałej działalności produkcyjnej ukształtowały się na poziomie zbliżonym do zanotowanego w poprzednim miesiącu. Spadły natomiast ceny produkcji wyrobów gumowych i z tworzyw sztucznych, wyrobów z pozostałych surowców niemetalicznych, pozostałego sprzętu transportowego, instrumentów medycznych, precyzyjnych i optycznych, zegarów i zegarków (po 0,2%), maszyn i urządzeń (o 0,3%), pojazdów samochodowych, przyczep i naczep, odzieży i wyrobów futrzarskich, a także w dziale włókiennictwo (po 0,4%). Obniżono również ceny produkcji wyrobów tytoniowych (o 0,7%), metali (o 1,0%) oraz maszyn biurowych i komputerów (o 1,2%). Ceny w sekcji wytwarzanie i zaopatrywanie w energię elektryczną, gaz, wodę ukształtowały się na poziomie zbliżonym do zanotowanego w poprzednim miesiącu, spadły natomiast ceny w górnictwie (o 0,2%).

W porównaniu z grudniem poprzedniego roku ceny produkcji sprzedanej przemysłu wzrosły o 3,6%. Najbardziej podniesiono ceny w górnictwie (o 7,0%), w tym w dziale pozostałe górnictwo (o 12,3%) oraz w górnictwie węgla kamiennego i brunatnego; wydobywaniu torfu (o 6,0%). Ceny wytwarzania i zaopatrywania w energię elektryczną, gaz, wodę wzrosły o 3,7%. Zanotowano również wzrost cen w przetwórstwie przemysłowym (o 3,3%), w tym największy w produkcji wyrobów tytoniowych (o 18,3%). Wyższe niż w grudniu ub. roku były również ceny produkcji koksu i produktów rafinacji ropy naftowej (o 15,8%) oraz wyrobów z pozostałych surowców niemetalicznych (o 10,4%). Wzrosły ceny produkcji artykułów spożywczych i napojów (o 5,3%), drewna i wyrobów z drewna oraz ze słomy i wikliny (o 5,2%), masy włóknistej oraz papieru (o 4,8%), a także instrumentów medycznych, precyzyjnych i optycznych, zegarów i zegarków (o 2,6%). Producenci wyrobów z metali podnieśli ceny o 2,5%, wyrobów gumowych i z tworzyw sztucznych - o 2,0%, wyrobów chemicznych - o 1,7%, a metali oraz skór wyprawionych i wyrobów z nich - po 1,3%. Spadły natomiast ceny działalności wydawniczej; poligrafii i reprodukcji zapisanych nośników informacji (o 1,1%), produkcji maszyn biurowych i komputerów (o 7,6%) oraz sprzętu i urządzeń radiowych, telewizyjnych i telekomunikacyjnych (o 8,2%).

W porównaniu z wrześniem ub. roku ceny produkcji sprzedanej przemysłu wzrosły o 2,0% (wobec 3,6% przed rokiem).

Szacuje się, że **ceny produkcji budowlano-montażowej** we wrześniu 2007 r. były o 0,5% wyższe niż w poprzednim miesiącu. Najbardziej podniesiono ceny wykonywania instalacji budowlanych (o 0,8%). Wzrosły również ceny wznoszenia budynków i budowli; inżynierii lądowej i wodnej (o 0,5%), wykonywania robót budowlanych wykończeniowych (o 0,3%), a także przygotowania terenu pod budowę (o 0,1%). Ceny wynajmu sprzętu budowlanego i burzącego z obsługą operatorską ukształtowały się na poziomie zbliżonym do zanotowanego w poprzednim miesiącu.

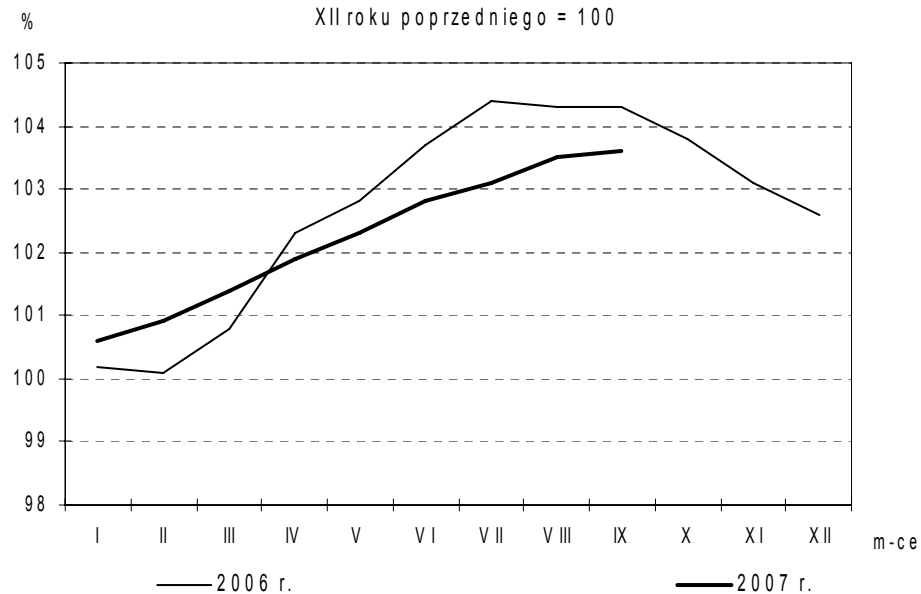
Ceny produkcji budowlano-montażowej we wrześniu br. w porównaniu z grudniem ub. roku wzrosły o 7,1%. Najbardziej podniesiono ceny wykonywania instalacji budowlanych (o 7,8%). Wzrosły również ceny wznoszenia budynków i budowli; inżynierii lądowej i wodnej (o 7,2%), wynajmu sprzętu budowlanego i burzącego z obsługą operatorską (o 7,1%), przygotowania terenu pod budowę (o 5,5%) oraz wykonywania robót budowlanych wykończeniowych (o 5,1%).

We wrześniu br. wzrost cen w stosunku do analogicznego miesiąca ub. roku wyniósł 8,8% (wobec odpowiednio 9,0% w sierpniu br. i 3,4% przed rokiem).

Rys. 1.

Dynamika cen produkcji sprzedanej przemysłu w latach 2006-2007

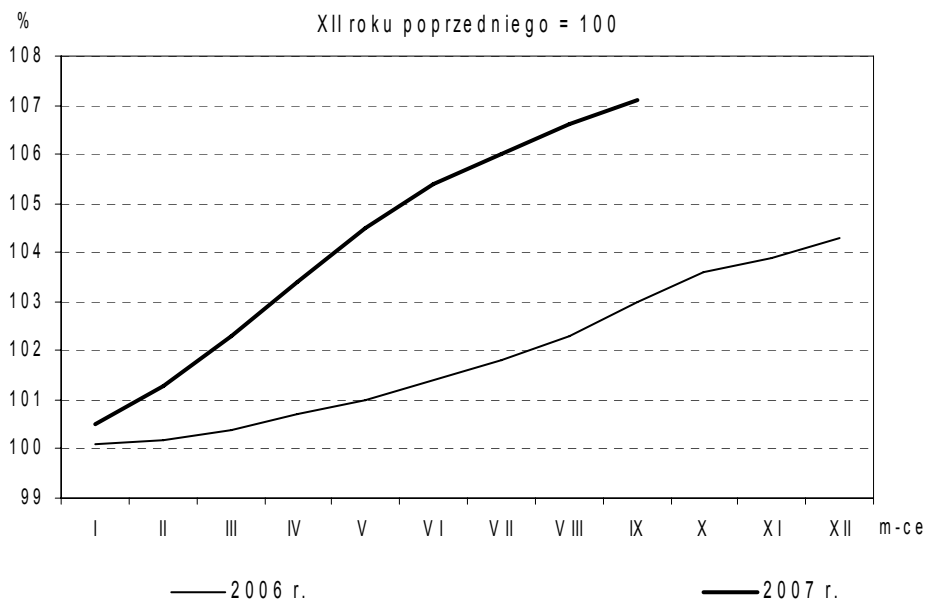
XII roku poprzedniego = 100



Rys. 2.

Dynamika cen produkcji budowlano-montażowej w latach 2006-2007

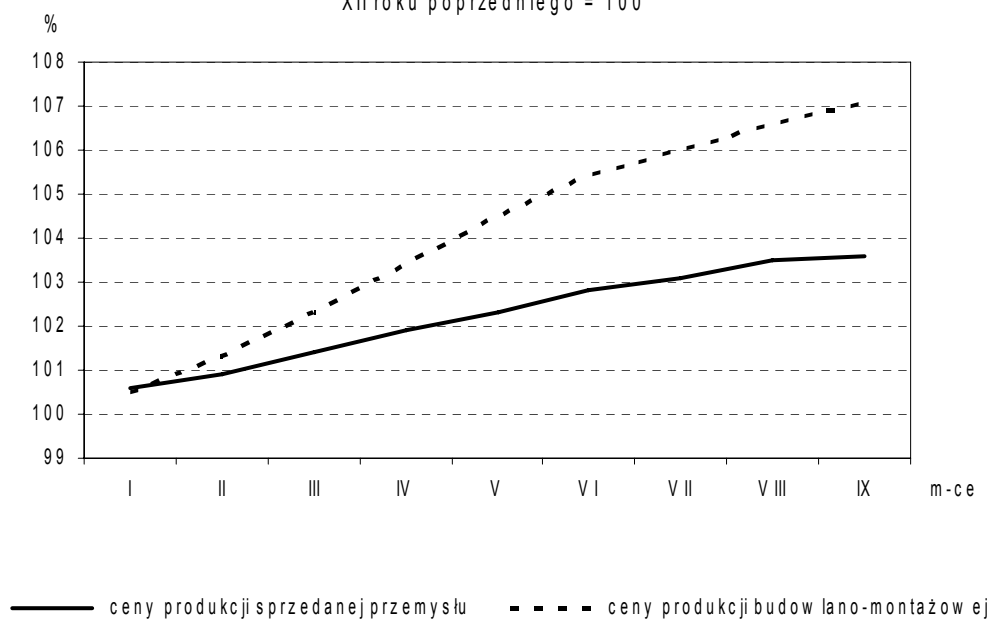
XII roku poprzedniego = 100



Rys. 3.

Dynamika cen w 2007 r.

XII roku poprzedniego = 100



Rys. 4.

Dynamika cen produkcji sprzedanej sekcji przemysłu**w 2007 r.**

XII roku poprzedniego = 100

