

Warszawa, 2014.11.20

Wskaźniki cen produkcji sprzedanej przemysłu oraz produkcji budowlano-montażowej w październiku 2014 r.

Wyszczególnienie	IX 2014		X 2014		I-X 2014	
	VIII 2014= =100	analogiczny okres 2013=100	IX 2014= =100	XII 2013= =100	I-X 2013= =100	
WSKAŹNIKI CEN PRODUKCJI SPRZEDANEJ PRZEMYSŁU						
OGÓŁEM	100,0*	98,4	98,8	99,7	99,1	98,6
Górnictwo i wydobywanie	100,5	97,9	98,8	100,5	100,1	94,6
Przetwórstwo przemysłowe ...	100,0	98,1	98,4	99,6	98,8	98,5
Wytwarzanie i zaopatrywanie w energię elektryczną, gaz, parę wodną i gorącą wodę^{a)}	100,1	101,2	101,2	100,0	101,2	101,0
Dostawa wody; gospodarowanie ściekami i odpadami; rekultywacja^{a)}	100,5*	101,6*	101,7	99,9	101,7	101,1
WSKAŹNIKI CEN PRODUKCJI BUDOWLANO-MONTAŻOWEJ						
OGÓŁEM	100,0	99,2	99,3	100,0	99,4	98,7

^{a)} Nazwa skrócona według PKD 2007

* Dane zmienione w stosunku do wcześniej opublikowanych.

Według wstępnych danych, ceny produkcji sprzedanej przemysłu w październiku 2014 r. były o 0,3% niższe niż w poprzednim miesiącu. Spadek cen

Opracowanie:

Departament Produkcji

Kontakt w sprawach merytorycznych: Bożena Kudelska, tel. 22 608-36-07;

e-mail: B.Kudelska@stat.gov.pl

zanotowano w przetwórstwie przemysłowym (o 0,4%), w tym w produkcji koksu i produktów rafinacji ropy naftowej (o 4,8%). Spadły również ceny w produkcji m.in artykułów spożywczych (o 0,6%), wyrobów tekstylnych (o 0,3%), maszyn i urządzeń, wyrobów farmaceutycznych (po 0,2%), wyrobów z metali, komputerów, wyrobów elektronicznych i optycznych, mebli oraz napojów (po 0,1%). Ceny produkcji papieru i wyrobów z papieru ukształtowały się na poziomie zbliżonym do zanotowanego w poprzednim miesiącu. Wzrosły natomiast ceny m.in. poligrafii i reprodukcji zapisanych nośników informacji, w produkcji odzieży (po 0,1%), pojazdów samochodowych, przyczep i naczep, wyrobów z gumy i z tworzyw sztucznych, skór i wyrobów skórzanych (po 0,2%), wyrobów z drewna, korka, słomy i wikliny, wyrobów z pozostałych mineralnych surowców niemetalicznych (po 0,3%), chemikaliów i wyrobów chemicznych (o 0,4%), urządzeń elektrycznych (o 0,5%), metali, pozostałego sprzętu transportowego (po 0,7%). Obniżono ceny w sekcji dostawa wody; gospodarowanie ściekami i odpadami; rekultywacja (o 0,1%). Ceny w sekcji wytwarzanie i zaopatrywanie w energię elektryczną, gaz, parę wodną i gorącą wodę ukształtowały się na poziomie zbliżonym do zanotowanego w poprzednim miesiącu. Wzrosły natomiast ceny w górnictwie i wydobywaniu (o 0,5%), w tym w wydobywaniu węgla kamiennego i węgla brunatnego (lignitu) (o 0,9%), przy spadku cen w górnictwie rud metali (o 0,2%).

W porównaniu z grudniem poprzedniego roku ceny produkcji sprzedanej przemysłu obniżono o 0,9%. Zanotowano spadek cen w przetwórstwie przemysłowym o 1,2%, w tym w produkcji koksu i produktów rafinacji ropy naftowej (o 6,1%). Spadły również ceny w produkcji m.in. artykułów spożywczych (o 3,2%), urządzeń elektrycznych (o 1,9%), wyrobów z metali (o 1,5%), wyrobów z pozostałych mineralnych surowców niemetalicznych (o 1,3%), wyrobów z gumy i z tworzyw sztucznych, maszyn i urządzeń (po 0,8%) oraz napojów (o 0,6%). Podniesiono natomiast ceny w produkcji m.in. chemikaliów i wyrobów chemicznych (o 0,9%), poligrafii i reprodukcji zapisanych nośników informacji (o 1,4%), produkcji wyrobów farmaceutycznych (o 1,5%), metali (o 1,7%), skór i wyrobów skórzanych (o 1,8%) oraz pozostałego sprzętu transportowego (o 2,7%). Ceny w sekcji górnictwo i wydobywanie podniesiono o 0,1%, w sekcji wytwarzanie i zaopatrywanie w energię elektryczną, gaz, parę wodną i gorącą wodę - o 1,2%, a w sekcji dostawa wody; gospodarowanie ściekami i odpadami; rekultywacja - o 1,7%.

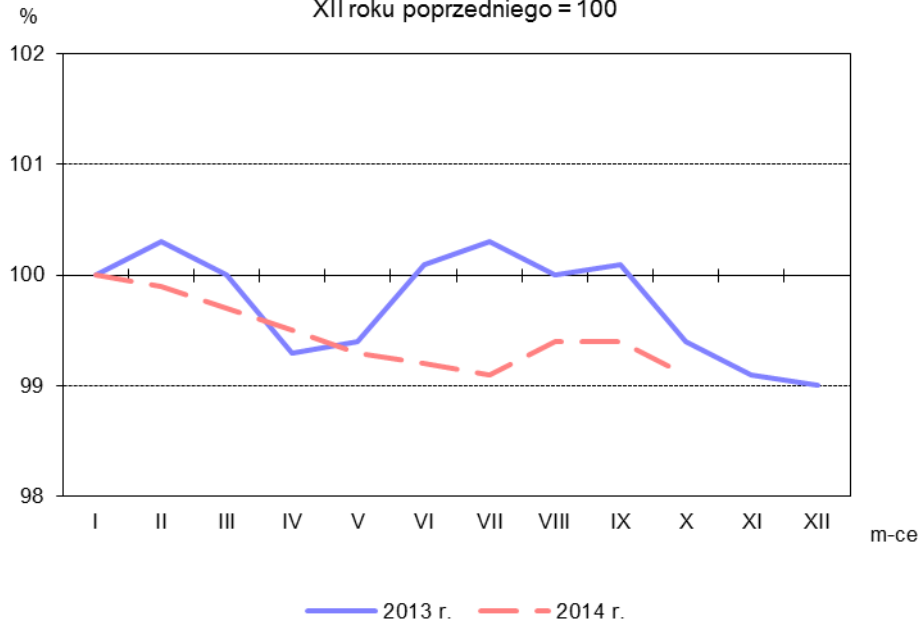
W październiku 2014 r. ceny produkcji sprzedanej przemysłu były o 1,2% niższe niż przed rokiem, w tym - w przetwórstwie przemysłowym o 1,6% oraz w górnictwie i wydobywaniu o 1,2%. Natomiast ceny w sekcjach: wytwarzanie i zaopatrywanie w energię elektryczną, gaz, parę wodną i gorącą wodę oraz dostawa wody; gospodarowanie ściekami i odpadami; rekultywacja były wyższe niż przed rokiem odpowiednio o 1,2% oraz o 1,7%.

Szacuje się, że **ceny produkcji budowlano-montażowej** w październiku 2014 r. ukształtowały się na poziomie zbliżonym do zanotowanego w poprzednim miesiącu, natomiast w porównaniu z grudniem ub. roku były niższe o 0,6%, a w porównaniu z październikiem ub. roku - niższe o 0,7%.

Rys. 1.

Dynamika cen produkcji sprzedanej przemysłu w latach 2013-2014

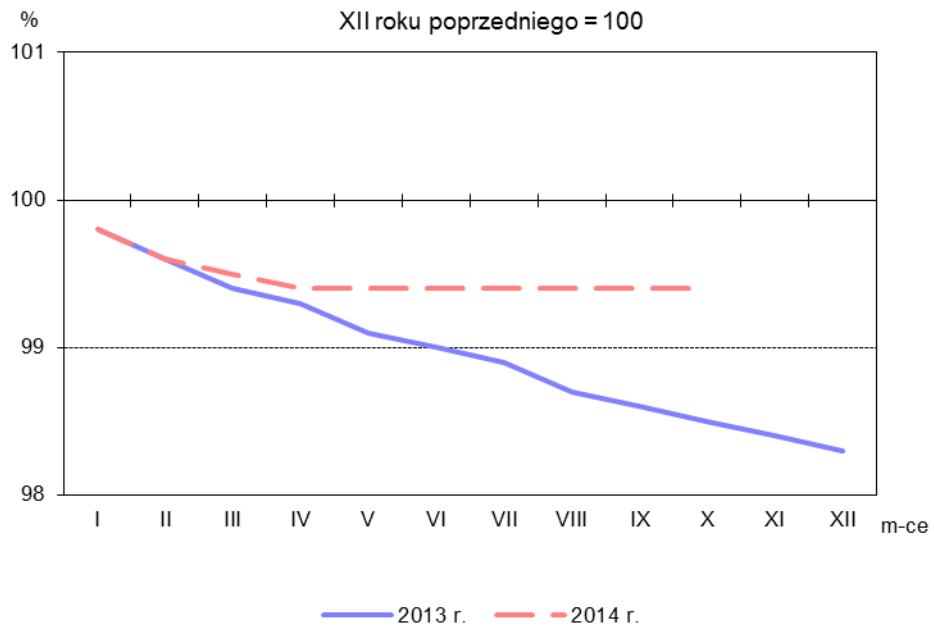
XII roku poprzedniego = 100



Rys. 2.

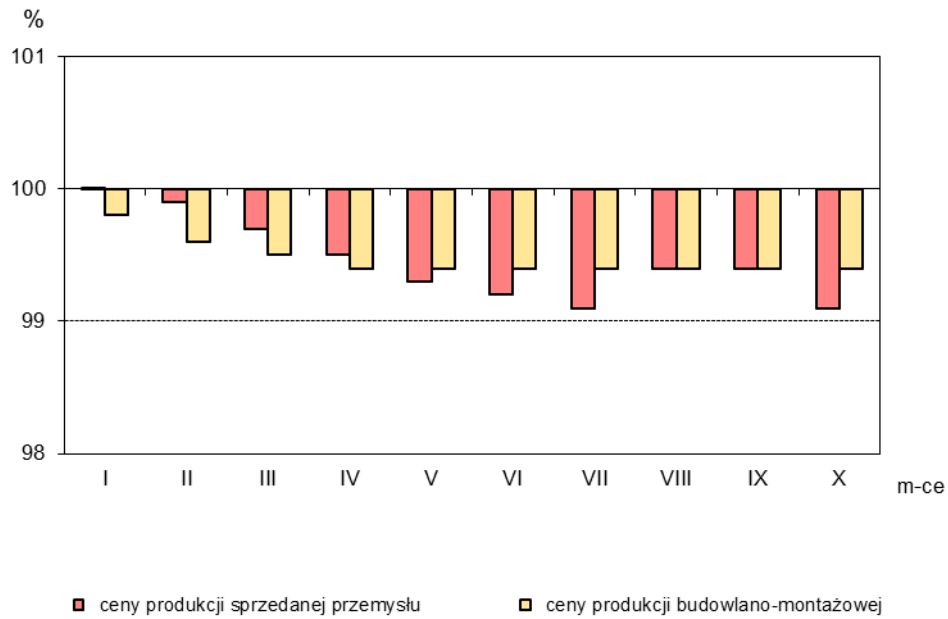
Dynamika cen produkcji budowlano-montażowej w latach 2013-2014

XII roku poprzedniego = 100



Rys. 3.

Dynamika cen w 2014 r. XII roku poprzedniego = 100



Rys. 4.

Dynamika cen produkcji sprzedanej sekcji przemysłu w 2014 r. XII roku poprzedniego = 100

