

Pracujący w gospodarce narodowej w Polsce w styczniu 2026 r.

25.06.2026 r.

15,0 mln

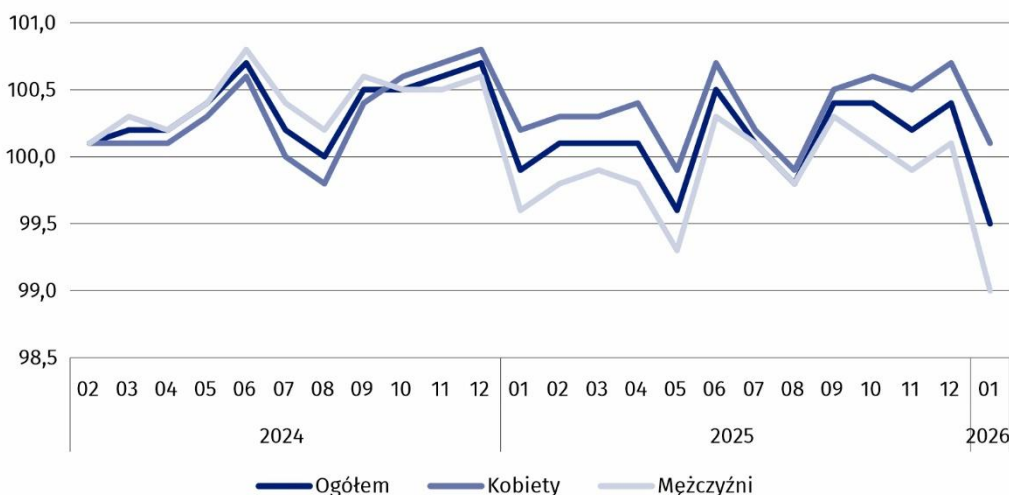
liczba pracujących w gospodarce narodowej według stanu na 31 stycznia 2026 r.

W ostatnim dniu stycznia 2026 r. zbiorowość pracujących w gospodarce narodowej liczyła 14988,3 tys. osób, tj. o 0,4% mniej niż 31 stycznia 2025 r. W porównaniu do ostatniego dnia grudnia 2025 r. liczba pracujących zmniejszyła się o 0,9%.

Pracujący w gospodarce narodowej

Wśród ogółu pracujących w gospodarce narodowej większą część stanowili mężczyźni. W końcu stycznia 2026 r. ich udział wyniósł 52,5%. Było to o 0,1 p. proc. mniej niż rok i miesiąc wcześniej.

Wykres 1. Dynamika liczby pracujących w gospodarce narodowej
(01. 2024 = 100)

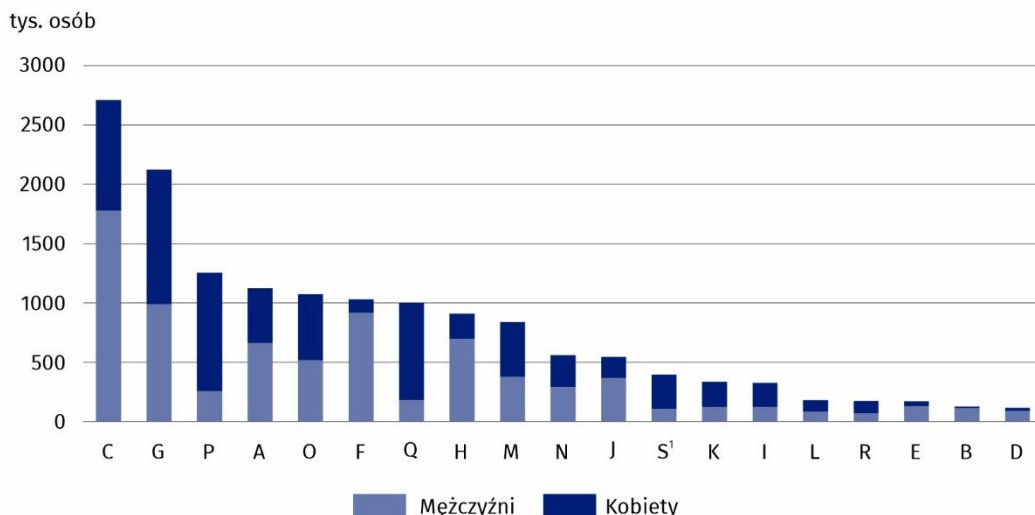


Pracujący według sekcji PKD 2007

Struktura pracujących w gospodarce narodowej według sekcji PKD 2007 nie zmienia się istotnie z miesiąca na miesiąc. Według stanu na koniec stycznia 2026 r. najwięcej osób pracowało w sekcji Przetwórstwo przemysłowe – 2711,3 tys. osób, co stanowiło 18,1% ogółu pracujących w gospodarce narodowej. Udział ten był o 0,2 p. proc. mniejszy niż w końcu stycznia 2025 r. Natomiast w stosunku do ostatniego dnia grudnia 2025 r. udział ten był większy o 0,1 p. proc. Na koniec stycznia 2026 r. druga pod względem liczby pracujących sekcja – Handel; naprawa pojazdów samochodowych^A skupiała 2123,6 tys. osób, tj. 14,2% ogółu pracujących – o 0,3 p. proc. mniej niż rok wcześniej oraz tyle samo co 31 grudnia 2025 r.

Wykres 2. Pracujący w gospodarce narodowej według płci i sekcji PKD 2007 w styczniu 2026 r.

Stan na koniec miesiąca



Na koniec stycznia 2026 r., analogicznie jak w poprzednich miesiącach, najbardziej sfeminizowana była sekcja Opieka zdrowotna i pomoc społeczna, natomiast największy udział mężczyzn występował w sekcji Górnictwo i wydobywanie

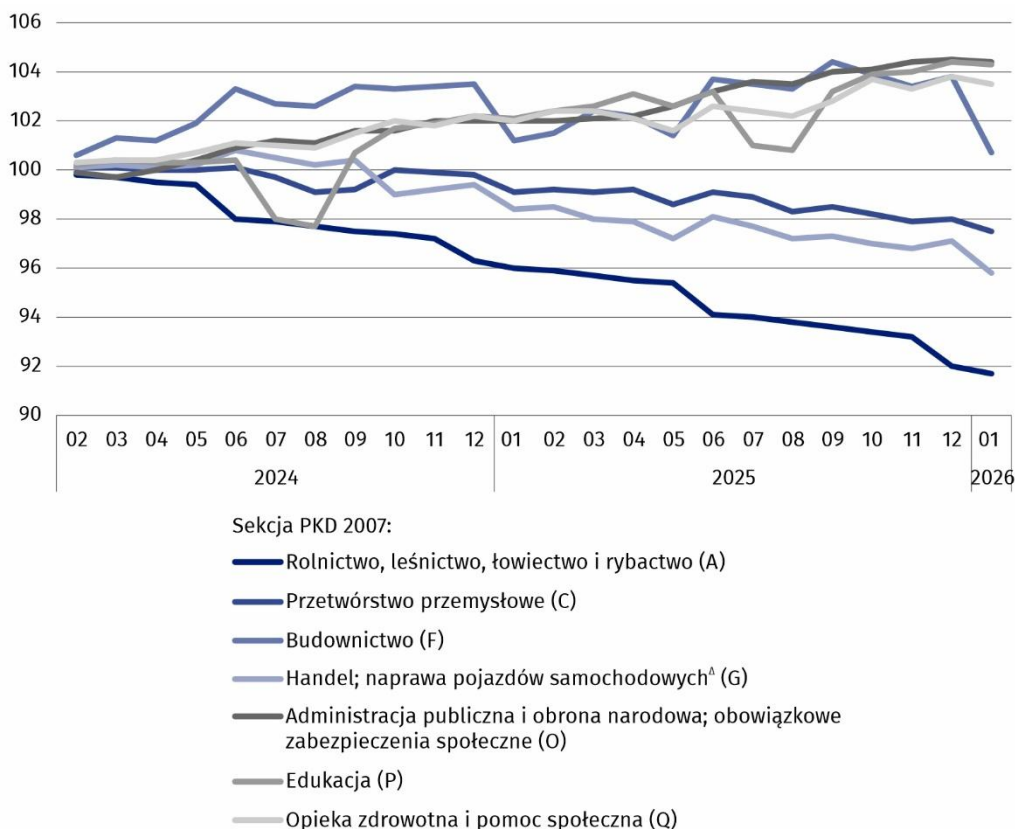
Spośród sekcji PKD 2007² największy ubytek liczby pracujących względem 31 stycznia 2025 r. był w sekcji Rolnictwo, leśnictwo, łowiectwo i rybactwo – o 4,4%. Spadki liczby pracujących odnotowano także w sekcjach: Handel; naprawa pojazdów samochodowych^A oraz Przetwórstwo przemysłowe – odpowiednio o 2,6% i 1,6%. Zmniejszyła się również liczba pracujących w sekcji Budownictwo – o 0,5%. Spośród sekcji PKD 2007² największy wzrost liczby pracujących w porównaniu do 31 stycznia 2025 r. miał miejsce w sekcji Administracja publiczna i obrona narodowa; obowiązkowe zabezpieczenia społeczne – o 2,4%. Zwiększyła się także liczba pracujących w sekcjach: Edukacja – o 2,1% oraz Opieka zdrowotna i pomoc społeczna – o 1,5%.

¹ Dane dla sekcji Pozostała działalność usługowa (S) obejmują również pracujących w sekcjach Gospodarstwa domowe zatrudniające pracowników; gospodarstwa domowe produkujące wyroby i świadczące usługi na własne potrzeby (T) oraz Organizacje i zespoły eksterytorialne (U).

² Dotyczy sekcji PKD 2007, w których liczba pracujących, według stanu na 31 stycznia 2026 r., przekroczyła milion osób: Rolnictwo, leśnictwo, łowiectwo i rybactwo (A), Przetwórstwo przemysłowe (C), Budownictwo (F), Handel; naprawa pojazdów samochodowych^A (G), Administracja publiczna i obrona narodowa; obowiązkowe zabezpieczenia społeczne (O), Edukacja (P) oraz Opieka zdrowotna i pomoc społeczna (Q).

Wykres 3. Dynamika liczby pracujących w gospodarce narodowej według wybranych sekcji PKD 2007

(01. 2024= 100)



Od danych za styczeń 2026 r. ograniczono zakres tablic dołączanych do informacji sygnałnej. Dane o pracujących w gospodarce narodowej w podziale terytorialnym, tj. według jednostek administracyjnych i statystycznych, są dostępne w Banku Danych Lokalnych. Szczegółowe dane o cechach demograficznych pracujących będą publikowane raz w roku – według stanu na 31 grudnia.

W tablicach dołączonych do informacji sygnałnej po raz pierwszy zaprezentowano wybrane wyniki badania według sekcji PKD 2025. W okresie przejściowym związanym z przeklasyfikowaniem podmiotów gospodarki narodowej z PKD 2007 na PKD 2025, trwającym do 31 grudnia 2026 r., do prezentacji danych w badaniu „Pracujący w gospodarce narodowej” wykorzystywane są m.in. klucze powiązań PKD 2007 z PKD 2025, dostępne na stronie Głównego Urzędu Statystycznego: https://klasyfikacje.stat.gov.pl/klucze_przejscia.

Dane dotyczą osób pracujących w gospodarce narodowej mieszkających na terenie Polski lub za granicą. Każdy pracujący jest identyfikowany jeden raz – w pracy głównej.

Dane o pracujących w gospodarce narodowej dotyczą osób wykonujących pracę przynoszącą im zarobek (w formie wynagrodzenia za pracę) lub dochód. Do pracujących zalicza się: pracowników najemnych, czyli osoby zatrudnione na podstawie stosunku pracy (umowa o pracę, powołanie, mianowanie, wybór) lub stosunku służbowego; pracujących na własny rachunek, łącznie z pomagającymi członkami rodziny; osoby wykonujące pracę nakładczą; członków spółdzielni produkcji rolnej oraz duchownych pełniących obowiązki duszpasterskie.

W opracowaniu zastosowano symbole literowe oraz skrócone nazwy sekcji PKD 2007, oznaczając skróty znakiem „Δ”. Pełne nazwy znajdują się na zamieszczonej poniżej liście sekcji PKD 2007.

Pełne nazwy sekcji PKD 2007:

A – Rolnictwo, leśnictwo, łowiectwo i rybactwo;

B – Górnictwo i wydobywanie;

C – Przetwórstwo przemysłowe;

D – Wytwarzanie i zaopatrywanie w energię elektryczną, gaz, parę wodną, gorącą wodę i powietrze do układów klimatyzacyjnych;

E – Dostawa wody; gospodarowanie ściekami i odpadami oraz działalność związana z rekultywacją;

F – Budownictwo;

G – Handel hurtowy i detaliczny; naprawa pojazdów samochodowych, włączając motocykle;

H – Transport i gospodarka magazynowa;

I – Działalność związana z zakwaterowaniem i usługami gastronomicznymi;

J – Informacja i komunikacja;

K – Działalność finansowa i ubezpieczeniowa;

L – Działalność związana z obsługą rynku nieruchomości;

M – Działalność profesjonalna, naukowa i techniczna;

N – Działalność w zakresie usług administrowania i działalność wspierająca;

O – Administracja publiczna i obrona narodowa; obowiązkowe zabezpieczenia społeczne;

P – Edukacja;

Q – Opieka zdrowotna i pomoc społeczna;

R – Działalność związana z kulturą, rozrywką i rekreacją;

S – Pozostała działalność usługowa.

Dane dla sekcji Pozostała działalność usługowa (S) obejmują również pracujących w sekcjach Gospodarstwa domowe zatrudniające pracowników; gospodarstwa domowe produkujące wyroby i świadczące usługi na własne potrzeby (T) oraz Organizacje i zespoły eksterytorialne (U).

W przypadku cytowania danych Głównego Urzędu Statystycznego prosimy o zamieszczenie informacji: „Źródło danych GUS”, a w przypadku publikowania obliczeń dokonanych na podstawie danych opublikowanych przez GUS prosimy o zamieszczenie informacji: „Opracowanie własne na podstawie danych GUS”.

Opracowanie merytoryczne:
Urząd Statystyczny w Bydgoszczy

p.o. Dyrektora Katarzyna Klamrowska
Tel: 52 366 93 90

Rozpowszechnianie:
Wydział Prasowy

Tel. komórkowy: +48 695 255 032

Tel. stacjonarne: +48 22 608 38 04, +48 22 449 41 45,
+48 22 608 30 09

e-mail: obslugaprasowa@stat.gov.pl



stat.gov.pl



[@GUS_STAT](#)



[@GlownyUrządStatystyczny](#)



[@gus_stat](#)



[@GłównyUrządStatystycznyGUS](#)



[@Główny Urząd Statystyczny](#)

Powiązane opracowania

[Zeszyt metodologiczny Pracujący w gospodarce narodowej](#)

Temat dostępny w bazach danych

[Dziedzinowe Bazy Wiedzy → Dane → Społeczeństwo → Rynek pracy](#)

[Bank Danych Lokalnych → Rynek pracy](#)

[Strateg → Obszary tematyczne → Rynek pracy](#)

[Oficjalne statystyki SDG – wskaźniki dla priorytetów krajowych](#)

[Portal Geostatystyczny](#)

Ważniejsze pojęcia dostępne w słowniku

[Pracujący w gospodarce narodowej](#)