

Wstępny szacunek produktu krajowego brutto w 1 kwartale 2026 r.

01.06.2026 r.


3,5%

Wzrost PKB w 1 kwartale 2026 r.

Produkt krajowy brutto (PKB) niewyrównany sezonowo w 1 kwartale 2026 r. zwiększył się realnie o 3,5% rok do roku, wobec wzrostu o 3,2% w analogicznym kwartale 2025 r. (w cenach stałych średniorocznych roku poprzedniego).

W 1 kwartale 2026 r. realny PKB wyrównany sezonowo (w cenach stałych przy roku odniesienia 2020) zwiększył się o 0,6% w porównaniu z poprzednim kwartałem i był wyższy niż przed rokiem o 3,5%.

Tablica 1. PKB niewyrównany sezonowo, ceny stałe średnioroczne roku poprzedniego

Wyszczególnienie	2024				2025				2026
	1 kw.	2 kw.	3 kw.	4 kw.	1 kw.	2 kw.	3 kw.	4 kw.	1 kw.
	analogiczny kwartał roku poprzedniego = 100								
Dynamika realnego PKB	102,5	103,6	103,0	103,7	103,2	103,3	103,8	104,1	103,5

Tablica 2. PKB wyrównany sezonowo, ceny stałe przy roku odniesienia 2020

Wyszczególnienie	2024				2025				2026
	1 kw.	2 kw.	3 kw.	4 kw.	1 kw.	2 kw.	3 kw.	4 kw.	1 kw.
	poprzedni kwartał = 100								
Dynamika realnego PKB	101,0	101,6	99,9	101,4	100,8	100,8	101,1	101,0	100,6
	analogiczny kwartał roku poprzedniego = 100								
Dynamika realnego PKB	102,0	104,2	102,2	104,0	103,7	102,9	104,1	103,7	103,5

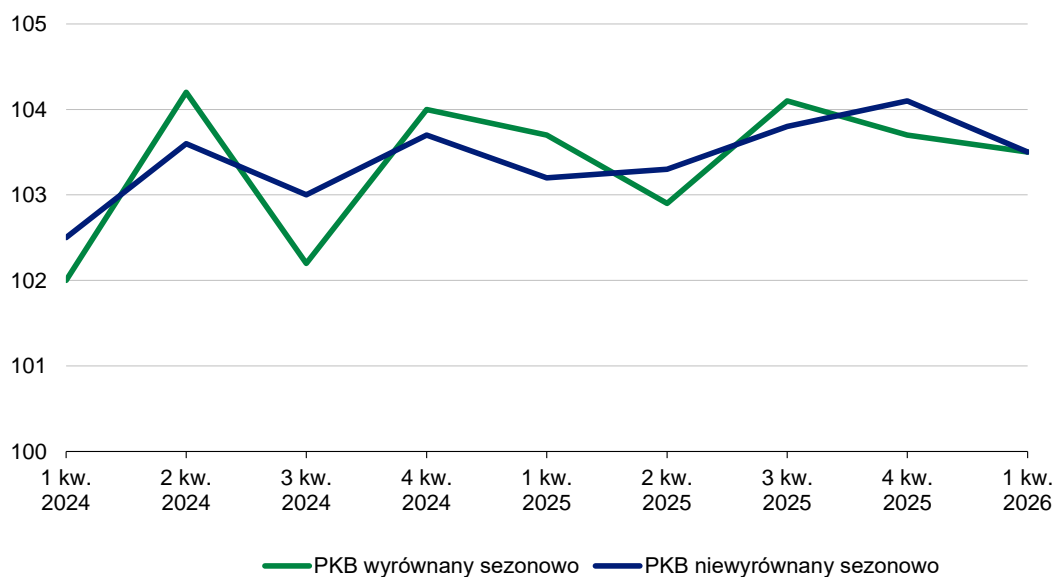
Dynamika realnego PKB niewyrównanego sezonowo w 1 kwartale 2026 r. w porównaniu z opublikowanym 14.05.2026 r. szybkim szacunkiem PKB, zwiększyła się o 0,1 p. proc. i wyniosła 103,5

Na wzrost PKB w 1 kwartale 2026 r. wpłynęło zwiększenie popytu krajowego o 3,7% (w 4 kwartale 2025 r. wzrost wyniósł 4,6%). Spożycie ogółem było wyższe o 3,9% niż przed rokiem (wobec wzrostu w 4 kwartale 2025 r. o 5,3%), a akumulacja brutto o 2,7% (wobec wzrostu w 4 kwartale 2025 r. o 2,3%). Spożycie w sektorze gospodarstw domowych zwiększyło się o 3,3%, a spożycie publiczne o 6,0% (w 4 kwartale 2025 r. odpowiednio o 4,3% i 7,7%). Nakłady brutto na środki trwałe zwiększyły się o 2,4% (wobec wzrostu w 4 kwartale 2025 r. o 6,6%). Stopa inwestycji (relacja nakładów brutto na środki trwałe do produktu krajowego brutto w cenach bieżących) wyniosła 12,9% wobec 13,2% rok wcześniej.

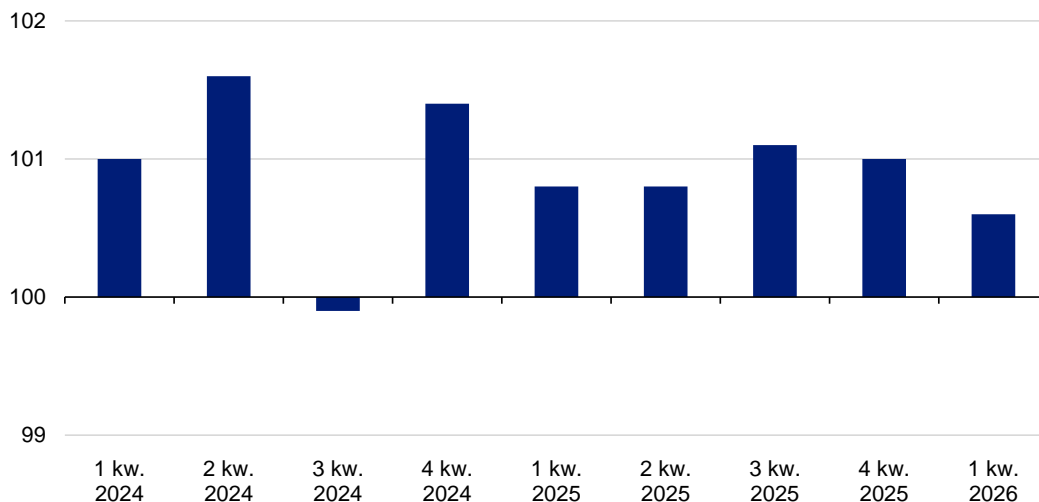
Wpływ popytu krajowego na gospodarkę był pozytywny i wyniósł +3,5 p. proc. (w 4 kwartale 2025 r. wyniósł +4,4 p. proc.). Złożyły się na to pozytywne wpływy spożycia ogółem i akumulacji brutto. Wpływ spożycia ogółem wyniósł +3,2 p. proc. (wobec +3,8 p. proc. w 4 kwartale 2025 r.), z tego wpływ spożycia w sektorze gospodarstw domowych wyniósł +2,0 p. proc., a wpływ spożycia publicznego +1,2 p. proc. (w 4 kwartale 2025 r. odpowiednio +2,1 p. proc. i +1,7 p. proc.). Wpływ popytu inwestycyjnego na PKB wyniósł +0,3 p. proc. (wobec +1,5 p. proc. w 4 kwartale 2025 r.), a wpływ przyrostu rzeczowych środków obrotowych był neutralny (wobec -0,9 p. proc. w 4 kwartale 2025 r.). W konsekwencji wpływ akumulacji brutto na wzrost PKB był pozytywny i wyniósł +0,3 p. proc. (wobec +0,6 p. proc. w 4 kwartale 2025 r.). W 1 kwartale 2026 r. notowano neutralny wpływ eksportu netto na tempo wzrostu gospodarczego (wobec -0,3 p. proc. w 4 kwartale 2025 r.).

W 1 kw. 2026 r. głównym czynnikiem wzrostu gospodarczego był popyt krajowy. Popyt konsumpcyjny wzrósł w skali roku o 3,3%, a inwestycyjny zwiększył się o 2,4%

Wykres 1. Dynamika realnego produktu krajowego brutto wyrównanego i niewyrównanego sezonowo (analogiczny okres roku poprzedniego = 100)



Wykres 2. Dynamika realnego produktu krajowego brutto wyrównanego sezonowo (kwartał poprzedni = 100)



Produkt krajowy brutto wyrównany sezonowo (kwartał poprzedni = 100, ceny stałe przy roku odniesienia 2020)

W porównaniu z poprzednim kwartałem, w 1 kwartale 2026 r. PKB wyrównany sezonowo zwiększył się realnie o 0,6%.

Wartość dodana brutto w gospodarce narodowej w 1 kwartale 2026 r. w porównaniu z poprzednim kwartałem zwiększyła się realnie o 0,6%, w tym:

- w transporcie i gospodarce magazynowej o 0,7%,
- w administracji publicznej i obronie narodowej, obowiązkowych zabezpieczeniach społecznych, edukacji, opiece zdrowotnej i pomocy społecznej łącznie o 1,0%.

Wartość dodana brutto w porównaniu z poprzednim kwartałem zmniejszyła się:

- w przemyśle o 2,0%,
- w budownictwie o 2,1%,
- w handlu i naprawach o 0,2%,
- w działalności finansowej i ubezpieczeniowej o 0,6%.

Popyt krajowy w 1 kwartale 2026 r. w porównaniu z poprzednim kwartałem zwiększył się realnie o 0,1%.

Spożycie ogółem w 1 kwartale 2026 r. zwiększyło się o 0,3% w porównaniu z 4 kwartałem 2025 r., w tym spożycie w sektorze gospodarstw domowych o 0,2%, a spożycie publiczne o 1,2%.

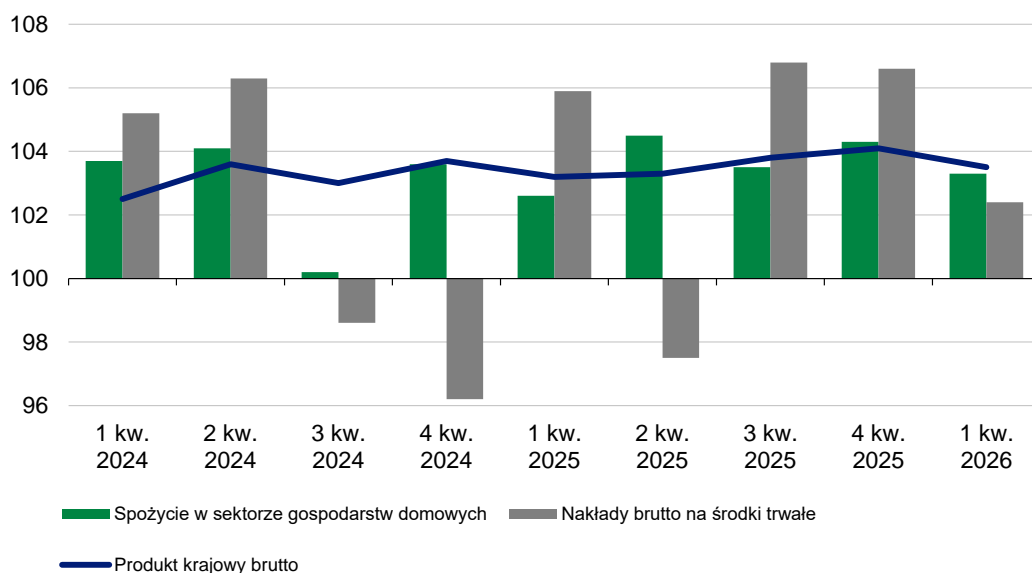
Akumulacja w 1 kwartale 2026 r. zwiększyła się realnie o 1,2%, w tym nakłady brutto na środki trwałe wzrosły o 0,3%.

W załączonych tablicach 1 i 2 przedstawiono wskaźniki dynamiki realnego PKB i wybranych zmiennych, dla danych surowych, wyrównanych sezonowo i trendu, w cenach stałych przy roku odniesienia 2020, przy podstawach odpowiednio: kwartał poprzedni = 100 oraz analogiczny kwartał roku poprzedniego = 100.

Produkt krajowy brutto niewyrównany sezonowo (ceny stałe średnioroczne roku poprzedniego)

Według wstępnego szacunku PKB w 1 kwartale 2026 r. był realnie wyższy o 3,5% w porównaniu z analogicznym okresem roku poprzedniego.

Wykres 3. Dynamika realnego produktu krajowego brutto (analogiczny okres roku poprzedniego = 100)



Wartość dodana brutto w gospodarce narodowej w 1 kwartale 2026 r. w porównaniu z analogicznym okresem 2025 r. była wyższa o 3,3% w tym:

- w przemyśle o 4,1%,
- w handlu i naprawach o 4,7%,
- w transporcie i gospodarce magazynowej o 3,0%,
- w administracji publicznej i obronie narodowej, obowiązkowych zabezpieczeniach społecznych, edukacji, opiece zdrowotnej i pomocy społecznej łącznie o 4,5%.

Wartość dodana brutto w budownictwie zmniejszyła się o 4,5%, a w działalności finansowej i ubezpieczeniowej o 3,4%.

W pozostałych sekcjach sektora usług rynkowych wartość dodana brutto zwiększyła się łącznie o 4,0%.

Szczegółowe dane liczbowe dla szeregów czasowych PKB i jego zmiennych w cenach bieżących oraz dynamiki wolumenu (w cenach stałych średniorocznych roku poprzedniego przy podstawie: analogiczny okres roku poprzedniego = 100) zawierają tablice 3 i 4. Tablica 5 zawiera wskaźniki skali wpływu poszczególnych kategorii na wzrost realny PKB.

Procedura wyrównań sezonowych może powodować zmiany dynamiki PKB i składowych PKB w okresach historycznych, jako skutek przeliczenia szeregów czasowych, po dodaniu kolejnych obserwacji kwartalnych lub rewizji danych opublikowanych.

W przypadku cytowania danych Głównego Urzędu Statystycznego prosimy o zamieszczenie informacji: „Źródło danych GUS”, a w przypadku publikowania obliczeń dokonanych na danych opublikowanych przez GUS prosimy o zamieszczenie informacji: „Opracowanie własne na podstawie danych GUS”.

Szybsze tempo wzrostu niż przeciętnie w gospodarce narodowej zanotowano m. in. w przemyśle, handlu i naprawach oraz w administracji publicznej i obronie narodowej, obowiązkowych zabezpieczeniach społecznych, edukacji, opiece zdrowotnej i pomocy społecznej łącznie

Opracowanie merytoryczne:
Departament Rachunków Narodowych

Dyrektor Ewa Soroczyńska

Tel: 22 608 31 17

Rozpowszechnianie:

Wydział Prasowy

Tel. komórkowy: +48 695 255 032

Tel. stacjonarne: +48 22 608 38 04, +48 22 449 41 45,
+48 22 608 30 09

e-mail: obslugaprasowa@stat.gov.pl



stat.gov.pl



[@GUS_STAT](https://twitter.com/GUS_STAT)



[@GlownyUrzadStatystyczny](https://www.facebook.com/GlownyUrzadStatystyczny)



[@gus_stat](https://www.instagram.com/gus_stat)



[@GlownyUrzadStatystycznyGUS](https://www.youtube.com/GlownyUrzadStatystycznyGUS)



[@Glowny Urząd Statystyczny](https://www.linkedin.com/company/Glowny-Urzad-Statystyczny)

Powiązane opracowania

[Szybki szacunek produktu krajowego brutto za 1 kwartał 2026](#)

Temat dostępny w bazach danych

[Dziedzinowe bazy wiedzy Rachunki Narodowe](#)

Ważniejsze pojęcia dostępne w słowniku

[Produkt krajowy brutto](#)

[Wartość dodana brutto](#)

[Akumulacja brutto](#)