



Skup i ceny produktów rolnych w 2025 r.

Procurement and prices of agricultural products in 2025



Skup i ceny produktów rolnych w 2025 r.

Procurement and prices of agricultural products in 2025

Główny Urząd Statystyczny Statistics Poland

Opracowanie merytoryczne

Content-related works

Główny Urząd Statystyczny, Departament Rolnictwa i Środowiska, Departament Cen i Usług
Statistics Poland, Agriculture and Environment Department, Prices and Services Department

pod kierunkiem

by supervised

Tomasza Milewskiego

Zespół autorski

Editorial team

Karolina Wasilewska, Małgorzata Kaczor, Anna Bogumił, Arkadiusz Obarowski, Monika Pawelec-Potapska,
Mariusz Wojciechowski

Skład i opracowanie graficzne

Typesetting and graphics

Karolina Wasilewska, Robert Chmielewski

Projekt okładki

Cover design

Zakład Wydawnictw Statystycznych

ISSN 3072-0869

Publikacja dostępna na stronie internetowej

Publication available on website

stat.gov.pl

Przy publikowaniu danych GUS prosimy o podanie źródła

When publishing Statistics Poland data — please indicate the source

Przedmowa

Z przyjemnością przekazujemy Państwu publikację zawierającą informacje o poziomie skupu i cenach produktów rolnych w 2025 r. Opracowanie powstało na podstawie wyników badań dotyczących skupu ważniejszych produktów rolnych i leśnych oraz cen w rolnictwie, w tym cen targowiskowych ważniejszych produktów rolnych. Prezentowane statystyki dostarczają informacji wspierających zarówno analizę rynku, jak i planowanie działań w sektorze rolnym.

Publikacja, o charakterze tabelarycznym, dostarcza szczegółowych danych dotyczących ilości i wartości ważniejszych produktów roślinnych i zwierzęcych skupionych bezpośrednio od producentów rolnych, a także zmian cen zbytu tych produktów. Przedstawienie skupu produktów rolnych na tle produkcji rolniczej oraz w retrospekcji umożliwia pogłębioną analizę i lepiej odpowiada na potrzeby informacyjne odbiorców. Uzupełnieniem tablic ogólnopolskich oraz tablic w ujęciu regionalnym są uwagi metodyczne, zawierające objaśnienia podstawowych pojęć, wskaźników oraz współczynników zastosowanych w opracowaniu.

Zachęcamy do dalszego odkrywania naszych zasobów informacyjnych i publikacji dostępnych na stronie internetowej GUS. W [Dziedzinowych Bazach Wiedzy](#), [Banku Danych Lokalnych](#) oraz w „[Biuletynie Statystycznym](#)” i informacjach sygnałnych również prezentowane są dane dotyczące skupu i cen ważniejszych produktów rolnych.

Dziękujemy wszystkim sprawozdawcom i respondentom za współpracę oraz przekazanie danych, które stanowiły podstawę do opracowania niniejszej publikacji.

Zapraszamy do przekazywania wszelkich uwag i sugestii dotyczących zakresu opracowania. Państwa opinie będą cennym wsparciem w dalszym doskonaleniu kolejnych edycji, by lepiej odpowiadały one potrzebom odbiorców.

Dyrektor
Departamentu Rolnictwa i Środowiska



Marta Wojciechowska

Prezes
Głównego Urzędu Statystycznego



dr hab. Marek Cierpiat-Wolan

Warszawa, maj 2026 r.

Preface

We are pleased to present to you the publication containing information on the volume of procurement of agricultural products and their prices in 2025. It is based on the results of surveys concerning the procurement of major agricultural and forestry products and prices in agriculture, including marketplace prices of major agricultural products. The presented statistics provide information facilitating the analysis of the market and planning activities in the agricultural sector.

The publication, presented in a tabular form, provides detailed data on the quantity and value of major plant and animal products procured directly from agriculture producers, as well as on changes in the selling prices of these products. The data on the procurement of agricultural products shown in the broader context of overall agricultural production and in retrospect allows an in-depth analysis and responds to the users' information needs more effectively. The national and regional tables are complemented by methodological notes explaining key terms, indicators and coefficients used in the publication.

At the same time, we would like to encourage you to further explore information resources and publications available on the Statistics Poland's website. Data on the procurement and prices of major agricultural products are also presented in the [Knowledge Databases](#), the [Local Data Bank](#) and the "[Statistical Bulletin](#)", as well as in statistical information releases.

We would also like to encourage you to share with us any comments or suggestions you might have regarding this publication. Your feedback will be a valuable support in further improving subsequent editions to better meet the needs of our Readers.

Director
Agriculture and Environment Department



Marta Wojciechowska

President
Statistics Poland



Marek Cierpiat-Wolan, Assoc. Prof.

Spis treści

Contents

Przedmowa	3
Preface	4
Objaśnienia znaków umownych	6
Symbols and main abbreviations	6
Uwagi metodyczne	7
Methodological notes	9

Spis map

List of maps

Mapa 1. Wartość skupu produktów roślinnych ogółem na 1 ha użytków rolnych w zł	11
Map 1. Procurement value of crop products per 1 ha of agricultural land in PLN	11
Mapa 2. Wartość skupu produktów zwierzęcych ogółem na 1 ha użytków rolnych w zł	11
Map 2. Procurement value of animal products per 1 ha of agricultural land in PLN	11

Załącznik – Tablice w formacie Excel
Enclosure – tables in Excel format

Objaśnienia znaków umownych i ważniejsze skróty

Symbols and main abbreviations

Skrót	Znaczenie
Abbreviations	Meaning
tys. thous.	tysiąc thousand
zł PLN	złoty zloty
kg	kilogram kilogram
t	tona tonne
l	litr litre
mln	milion million
szt. pcs	sztuka piece
dt	decytona deciton
ha	hektary hectare
hl	hektolitr hectolitre
Kreska (-)	zjawisko nie wystąpiło magnitude zero
Zero (0,0)	zjawisko istniało w wielkości mniejszej od 0,5 magnitude not zero, but less than 0,5 of a unit
Kropka (.)	zupełny brak informacji albo brak informacji wiarygodnych data not available or not reliable
Znak x	wypełnienie pozycji jest niemożliwe lub niecelowe not applicable
„W tym” „Of which”	oznacza, że nie podaje się wszystkich składników sumy indicates that not all elements of the sum are given

Uwagi metodyczne

Dane zawarte w niniejszej publikacji opracowano na podstawie:

- miesięcznych meldunków i półrocznych sprawozdań o skupie produktów rolnych,
- miesięcznych ankiet o poziomach cen produktów rolnych uzyskiwanych przez rolników na targowiskach.

Zarówno miesięcznym jak i półrocznym badaniem skupu produktów rolnych objęte są osoby prawne i jednostki organizacyjne nie mające osobowości prawnej (w tym spółki cywilne i jawne), natomiast osoby fizyczne sporządzają tylko sprawozdanie półroczne w przypadku, gdy wartość skupionych przez nie produktów rolnych w okresie półrocza przekracza 10 tys. zł.

Informacje o skupie produktów rolnych dotyczą ilości i wartości produktów rolnych (roślinnych i zwierzęcych) skupionych przez podmioty gospodarcze bezpośrednio od producentów.

Do przeliczeń skupu produktów rolnych na 1 ha powierzchni użytków rolnych przyjęto powierzchnię z badania Zintegrowane statystyki dotyczące gospodarstw rolnych 2023 (według stanu w dniu 1 czerwca).

Do przeliczeń skupu produktów rolnych na 1 ha powierzchni zasianej (zasadzonej), przyjęto powierzchnię według stanu w czerwcu danego roku.

Do przeliczeń skupu produktów rolnych na 1 sztukę bydła i trzody chlewnej przyjęto pogłowie zwierząt gospodarskich według stanu w czerwcu danego roku.

Do przeliczeń na jednostkę powierzchni w przekroju wojewódzkim przyjęto użytki rolne według siedziby użytkownika gospodarstwa.

Do wyliczeń poszczególnych wskaźników natężeń przyjęto powierzchnie użytków rolnych bez gruntów niestanowiących gospodarstw rolnych.

Dane dotyczące **zbóż podstawowych** obejmują pszenicę, żyto, jęczmień, owies łącznie z mieszkami zbożowymi oraz pszenżyto.

Dane o **skupie ziemniaków** obejmują, poza dostawami do punktów skupu, również dostawy do gorzelnii, płatkarni i suszarni.

Dane o **skupie owoców** obejmują owoce z drzew owocowych i plantacji jagodowych (bez owoców leśnych).

Skup **żywca rzeźnego** (bydła, cieląt, trzody chlewnej, owiec, koni i drobiu) obejmuje tylko zwierzęta rzeźne łącznie z żywcem skupowanym na eksport. Skup ten nie obejmuje zwierząt hodowlanych.

Skup trzody chlewnej nie obejmuje prosiąt i warchlaków.

Skupioną ilość żywca rzeźnego podaje się w „wadze żywej” lub w „wadze poubojowej ciepłej” (wbc), tj. w przeliczeniu - według wskaźników wydajności rzeźnej dla każdego gatunku - na mięso, łącznie z tłuszczami.

Do przeliczeń skupu żywca rzeźnego w wadze żywej na mięso (łącznie z tłuszczami) zastosowano następujące współczynniki:

żywiec wołowy:	51,80%	żywiec barani:	42,30%
żywiec cielęcy:	58,70%	żywiec koński:	60,80%
żywiec wieprzowy:	78,00%	żywiec drobiowy:	75,00%

Dane o **skupie mleka, jaj i wełny** - jeśli nie zaznaczono inaczej - obejmują: mleko krowie, jaja kurze konsumpcyjne i wełnę owczą niepraną.

Lata gospodarcze dotyczą okresu od 1 VII danego roku kalendarzowego do 30 VI następnego roku (np. rok gospodarczy 2024/25 dotyczy okresu od 1 VII 2024 r. do 30 VI 2025 r.).

Dane o skupie produktów rolnych **według województw** podano zgodnie z siedzibą dostawców (producentów rolnych).

W dziale „**Ceny**” zawarto dane dotyczące cen skupu produktów rolnych i miesięcznych cen uzyskiwanych przez rolników na targowiskach.

Dane o **cenach skupu** dotyczą przeciętnych rocznych lub miesięcznych cen (wyliczonych jako iloraz wartości i ilości poszczególnych produktów) płaconych za produkty rolne przez jednostki skupujące (handlowe, przemysłowe, rolne) producentom rolnym.

Źródłem informacji o **cenach** produktów rolnych **uzyskiwanych przez rolników na targowiskach** od 1 stycznia 2005 r. są notowania cen wybranych produktów prowadzone przez sieć stałych ankietów GUS na celowo wytypowanych targowiskach rolnych na terenie całego kraju. Informacje te dotyczą cen uzyskiwanych przy sprzedaży produktów wytworzonych we własnym gospodarstwie rolnym - w transakcjach między rolnikami oraz między rolnikami i ludnością nierolniczą. Przeciętne ceny miesięczne dla kraju obliczono jako średnie arytmetyczne wszystkich notowań w skali kraju, a przeciętne ceny miesięczne dla województwa jako średnie arytmetyczne wszystkich notowań w skali województwa.

W tablicach zawierających dane sumaryczne mogą wystąpić pewne różnice rachunkowe wynikające z zaokrągleń automatycznych. Informacje liczbowe w ujęciu odsetkowym prezentowane są z jednym znakiem po przecinku i z uwagi na elektroniczną technikę zaokrągleń mogą nie sumować się na 100%.

Methodological notes

The data included in this publication were elaborated on the basis of:

- monthly and semi-annual reports regarding procurement of agricultural products,
- monthly questionnaire on price levels of agricultural products received by farmers on market-places.

The monthly as well as semi-annual survey on procurement of agricultural products covers legal persons and organizational entities without legal personality (including civil law partnerships and unlimited partnerships), while natural persons complete only a semi-annual report in the case when the value of agricultural products purchased by them within a half-year exceeds 10 000 PLN.

Information on the procurement of agricultural products relates to the quantity and value of agricultural products (crop products and animal products) purchased by economic entities directly from the producers.

For calculation of the procurement of agricultural products per 1 ha of agricultural land, the area was taken as of 1 June from the Integrated farm statistics 2023 survey.

For calculation of the procurement of agricultural products per 1 ha of sowing area, the area was taken as of June of the given year.

For calculation of the procurement of agricultural products per head of cattle and pigs, the farm animal stock was taken as of June of the given year.

Agricultural land computed by the seat of the farm operator for calculation for one unit of area in voivodship.

The intensity ratios were calculated on the basis of agricultural land areas excluding non-farm land.

Data on **basic cereals** include wheat, rye, barley, oats, as well as cereal mixed and triticale.

Data on **procurement of potatoes** include, apart from delivery to procurement centers, also delivery to alcohol distillery, companies producing potato flakes and drying houses.

Data on **procurement of fruit** include fruit from fruit-bearing trees and from fruit plantations (excluding wild berries.).

Procurement of **animals for slaughter** (cattle, calves, pigs, sheep, horses and poultry) concern only animals for slaughter, including animals for slaughter purchased for exports purposes. This procurement does not include animals for breeding.

The procurement of pigs does not include piglets and young pigs.

The purchased number of animals for slaughter is given in “live weight” or in “post-slaughter warm weight” (wbc), i.e. in terms of meat including fats, according to conversion ratios that determine the post-slaughter efficiency of each animal kind.

The procurement of animals for slaughter in live weight was calculated per meat (including fats) according to the following factors:

cattle for slaughter:	51.80%	rams for slaughter:	42.30%
calves for slaughter:	58.70%	horses for slaughter:	60.80%
pigs for slaughter:	78.00%	pigs for slaughter:	75.00%

Data on procurement of **milk, eggs and wool** – unless otherwise stated – include: cows’ milk, hen eggs for consumption and sheep’s greasy wool.

Farming years relate to the period from 1 July of a given calendar year till 30 June of the next year (for example the farming year 2024/25 concerns the period from 1 July 2024 till 30 June 2025).

Data on the procurement of agricultural products **by voivodship** are given according to the settlement of suppliers (agricultural producers).

In chapter **“Prices”** data are given on procurement prices of agricultural products and monthly prices received by farmers on market-places.

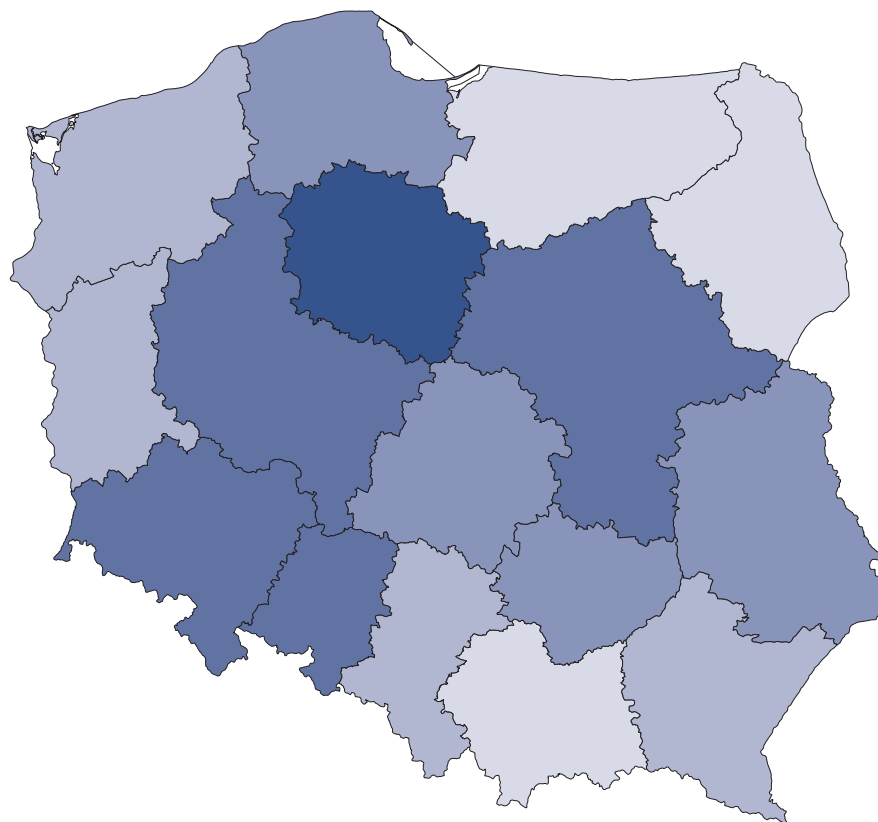

Data on **procurement prices** concern the average annual or monthly prices (calculated as a quotient of value and quantity of particular products), paid for agricultural products by purchasing entities (commercial, industrial or agricultural ones) to agricultural producers.

Price quotations of agricultural products provided by a network of the Statistics Poland interviewers on purposefully selected agricultural market-places on the territory of entire Poland constitute the source of information on **prices of agricultural products received by farmers on market-places** from 1 January 2005. This information concerns prices received for the sale of products produced in own private farms – in transactions between farmers and between farmers and non-agricultural population. The average monthly prices for the country were calculated as arithmetical mean of all recordings at the national level, and the average monthly prices for the voivodship were calculated as arithmetical mean of all recordings at the voivodship level.

The tables containing summary data may exhibit certain calculation differences resulting from automatic rounding. Numerical data, in percentage terms, were presented to one decimal point and, due to the use of the electronic rounding method, it may not sum up to 100%.

Mapa 1. Wartość skupu produktów roślinnych ogółem na 1 ha użytków rolnych^a w zł
Map 1. Procurement value of crop products per 1 ha of agricultural land^a in PLN

POLSKA POLAND = 1 708 zł PLN

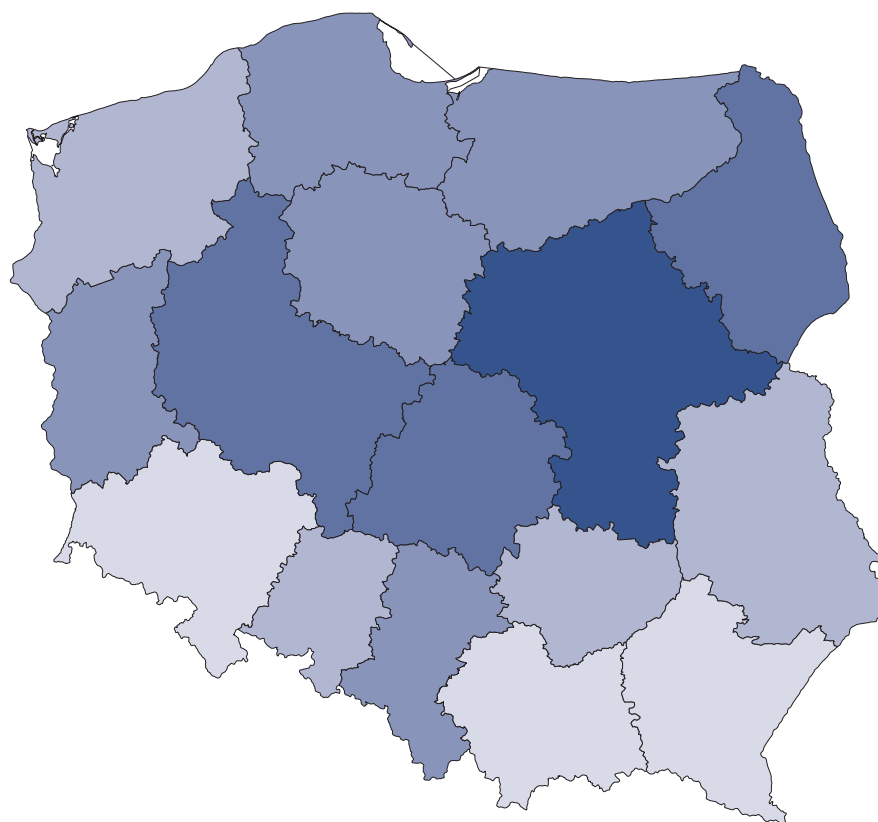



a Do przeliczeń przyjęto użytki rolne z 2023 r.

a For calculations the area of agricultural land in 2023 was taken.

Mapa 2. Wartość skupu produktów zwierzęcych ogółem na 1 ha użytków rolnych^a w zł
Map 2. Procurement value of animal products per 1 ha of agricultural land^a in PLN

POLSKA POLAND = 5 546 zł PLN



a Do przeliczeń przyjęto użytki rolne z 2023r.

a For calculations the area of agricultural land in 2023 was taken.