

## Ambulatoryjna opieka zdrowotna w 2025 r.

28.05.2026 r.


**4,3%**

Wzrost liczby specjalistycznych porad lekarskich w porównaniu z 2024 r.

W końcu 2025 r. w ramach ambulatoryjnej opieki zdrowotnej działalność prowadziło 25 119 przychodni, 486 praktyk lekarskich oraz 2 411 praktyk stomatologicznych świadczących usługi w ramach środków publicznych. W ciągu roku udzielono 330,7 mln porad lekarskich (wzrost o 1,8%) i 38,0 mln porad stomatologicznych (o 6,0% więcej). Prawie 9% porad lekarskich w podstawowej opiece zdrowotnej zrealizowano w formie teleporad.

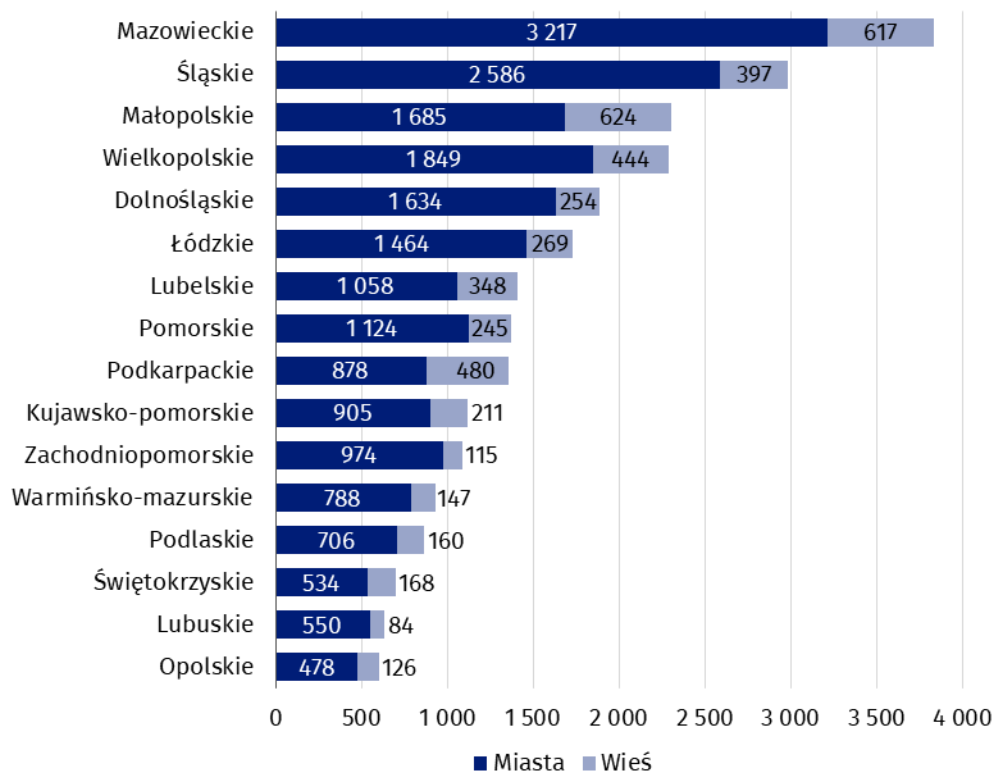
### Przychodnie i praktyki lekarskie

W końcu 2025 r. działalność prowadziło 28 016 podmiotów ambulatoryjnej opieki zdrowotnej – 25 119 przychodni, 486 praktyk lekarskich i 2 411 praktyk stomatologicznych, realizujących świadczenia finansowane ze środków publicznych. W porównaniu z poprzednim rokiem liczba przychodni wzrosła o 894 placówki (3,7%), a liczba praktyk lekarskich i stomatologicznych zmniejszyła się o 143 (4,7%). W miastach działało 22 561 podmiotów ambulatoryjnej opieki zdrowotnej (80,5%), a na wsi – 5 455 (19,5%).

W końcu 2025 r. działalność prowadziło 28 016 podmiotów ambulatoryjnej opieki zdrowotnej

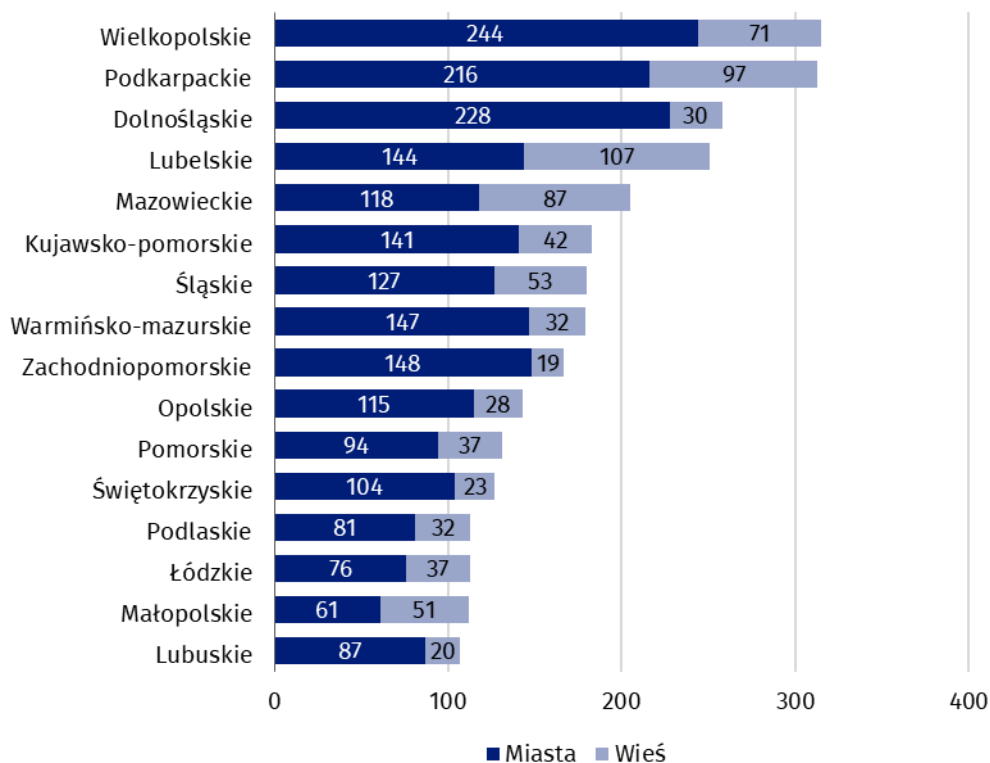
### Wykres 1. Przychodnie w miastach i na wsi według województw w 2025 r.

Stan w dniu 31 grudnia



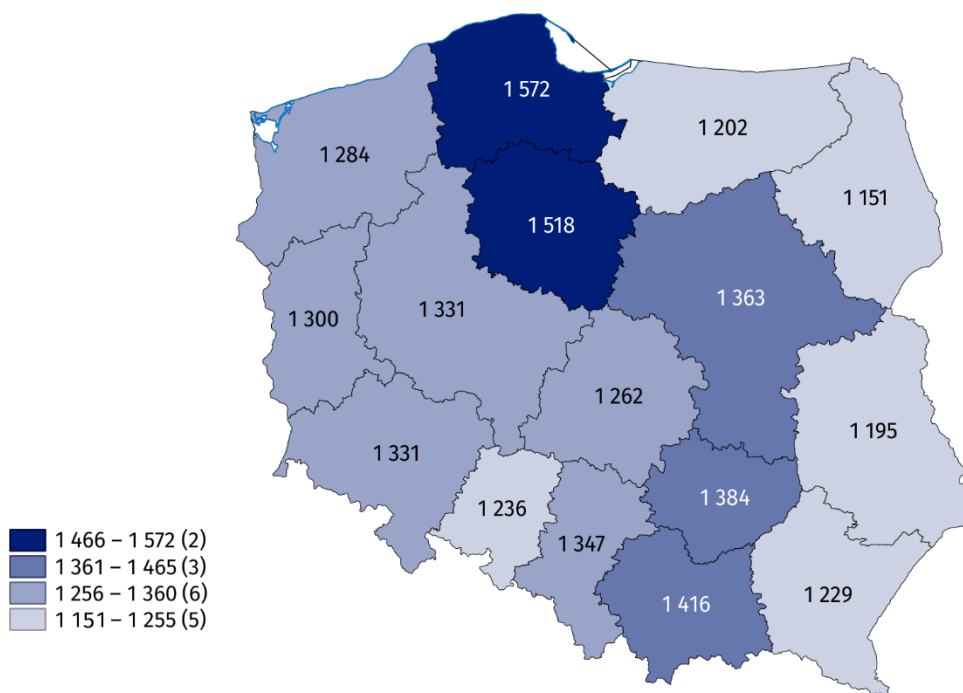
Najwięcej przychodni funkcjonowało na terenie województwa mazowieckiego (3 834), a najmniej w województwie opolskim (604). Najwięcej praktyk lekarskich i stomatologicznych realizujących świadczenia zdrowotne finansowane ze środków publicznych znajdowało się w województwie wielkopolskim (315), a najmniej w województwie lubuskim (107).

**Wykres 2. Praktyki lekarskie i stomatologiczne realizujące świadczenia finansowane ze środków publicznych w miastach i na wsi według województw w 2025 r.**  
Stan w dniu 31 grudnia



Na jeden podmiot ambulatoryjnej opieki zdrowotnej przypadają średnio 1 333 osoby<sup>1</sup> (o 42 mniej niż w 2024 r.). Najwięcej ludności na jedną przychodnię i praktykę odnotowano w województwie pomorskim (1 572 osoby), a najmniej – w podlaskim (1 151).

**Mapa 1. Liczba ludności przypadająca na 1 podmiot ambulatoryjnej opieki zdrowotnej według województw w 2025 r.**  
Stan w dniu 31 grudnia



Według stanu na koniec 2025 r. na jeden podmiot ambulatoryjnej opieki zdrowotnej przypadają średnio 1 333 osoby

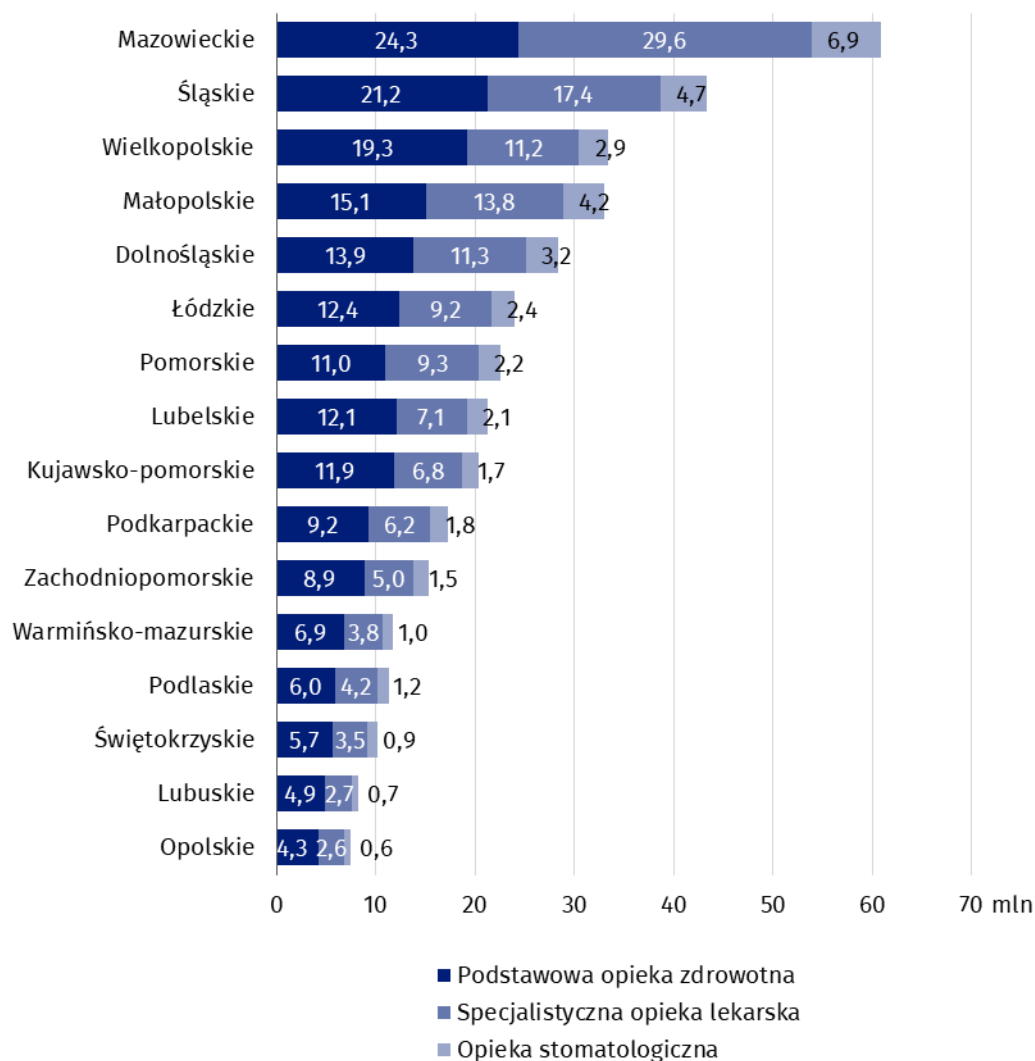
<sup>1</sup> Ludność według stanu w dniu 31 grudnia.

## Porady ambulatoryjne

W 2025 r. w przychodniach i w ramach praktyk udzielono łącznie 368,6 mln porad z zakresu ambulatoryjnej opieki zdrowotnej (o 2,2% więcej niż w 2024 r.) – 330,7 mln lekarskich (o 1,8% więcej) i 38,0 mln stomatologicznych (o 6,0% więcej). W podstawowej opiece zdrowotnej udzielono 187,0 mln porad<sup>2</sup> (podobnie jak w 2024 r.), a w ramach specjalistycznej opieki lekarskiej – 143,7 mln (o 4,3% więcej).

W 2025 r. w ambulatoryjnej opiece zdrowotnej udzielono łącznie 368,6 mln porad

Wykres 3. Porady ambulatoryjne według rodzaju porad i województw w 2025 r.

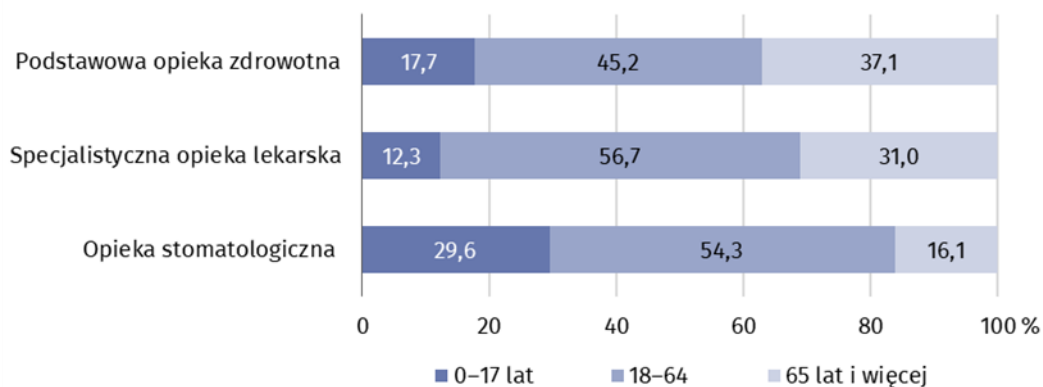


Najwięcej porad ambulatoryjnych (60,8 mln) udzielono w województwie mazowieckim

W podstawowej opiece zdrowotnej, dzieciom i młodzieży w wieku do 18 lat udzielono 33,1 mln porad (o 10,7% mniej niż w 2024 r.), natomiast osobom w wieku 65 lat i więcej – 69,4 mln porad (o 3,1% więcej). W opiece specjalistycznej odnotowano 17,6 mln porad lekarskich udzielonych dzieciom i młodzieży do 18 lat (podobnie jak w 2024 r.) oraz 44,5 mln porad świadczonych osobom w wieku 65 lat i więcej (o 4,7% więcej).

<sup>2</sup> łącznie z poradami udzielonymi w ramach nocnej i świątecznej opieki zdrowotnej. Ta część podstawowej opieki zdrowotnej obejmuje porady udzielone w godzinach 18:00–8:00 oraz całodobowo w dni ustawowo wolne od pracy. Do nocnej i świątecznej opieki zdrowotnej zalicza się również porady udzielone w ramach podkontraktów ze szpitalami na wykonywanie tych porad.

**Wykres 4. Porady ambulatoryjne według rodzaju porad i wieku pacjentów w 2025 r.**

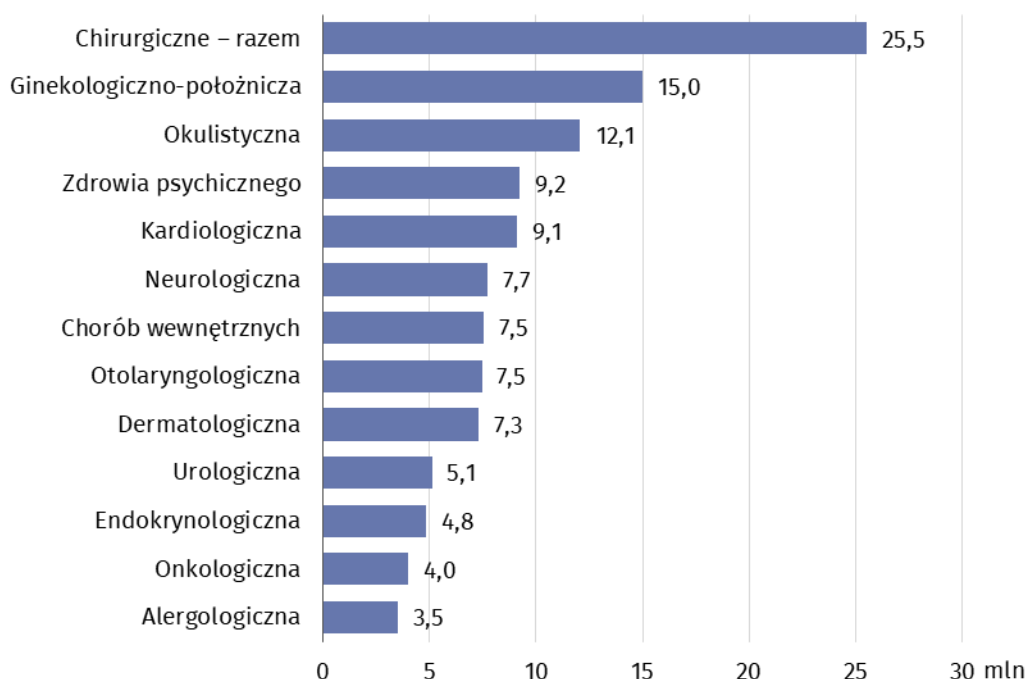


W 2025 r. w formie teleporad zrealizowano 16,8 mln porad lekarskich w podstawowej opiece zdrowotnej (o 4,4% więcej niż w 2024 r.) oraz 10,0 mln w opiece specjalistycznej (o 6,6% więcej). W opiece stomatologicznej na odległość<sup>3</sup> udzielono 23,0 tys. porad (o 12,2% mniej niż w 2024 r.).

W specjalistycznej opiece lekarskiej największy udział miały porady świadczone w poradniach chirurgicznych (17,8%). Dużą liczbę porad odnotowano także w poradniach ginekologiczno-położniczych (10,4%) oraz okulistycznych (8,4%).

W 2025 r. najwięcej (25,5 mln) porad lekarskich w opiece specjalistycznej udzielono w poradniach chirurgicznych

**Wykres 5. Wybrane specjalistyczne porady lekarskie według rodzaju poradni w 2025 r.**



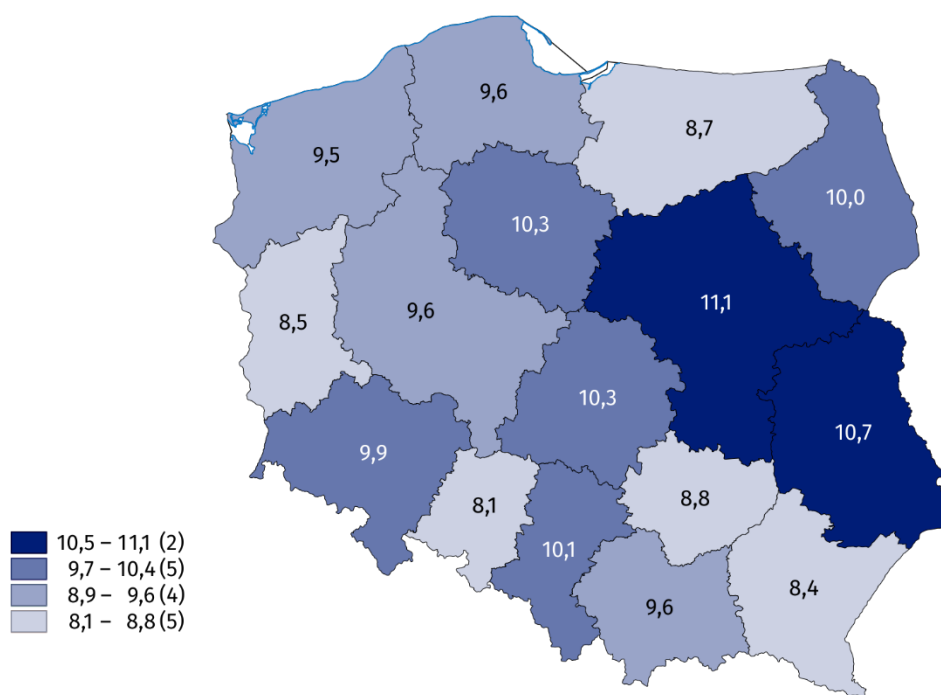
W 2025 r. przeciętna liczba porad ambulatoryjnych w przeliczeniu na jednego mieszkańca<sup>4</sup> wyniosła 9,9. Najwyższą wartość wskaźnika odnotowano w województwie mazowieckim (11,1), a najniższą w opolskim (8,1).

<sup>3</sup> Teleporada w opiece stomatologicznej polega m.in. na omówieniu wyników badań obrazowych i zaleceniu postępowania do czasu wizyty stacjonarnej.

<sup>4</sup> Ludność według stanu w dniu 30 czerwca.

Mapa 2. Porady ambulatoryjne na 1 mieszkańca według województw w 2025 r.

W 2025 r. na jednego mieszkańca przypadło prawie 10 porad ambulatoryjnych



Uwaga. Ze względu na zaokrąglenia danych, w niektórych przypadkach sumy składników mogą się nieznacznie różnić od podanych wielkości „ogółem”.

W przypadku cytowania danych Głównego Urzędu Statystycznego prosimy o zamieszczenie informacji: „Źródło danych GUS”, a w przypadku publikowania obliczeń dokonanych na danych opublikowanych przez GUS prosimy o zamieszczenie informacji: „Opracowanie własne na podstawie danych GUS”.

Opracowanie merytoryczne:  
**Urząd Statystyczny w Krakowie**  
**Dyrektor Agnieszka Szlubowska**  
Tel: 12 420 40 50

Rozpowszechnianie:  
**Wydział Prasowy**  
Tel. komórkowy: 695 255 032  
Tel. stacjonarne: 22 608 38 04, 22 449 41 45,  
22 608 30 09  
**e-mail: [obslugaprasowa@stat.gov.pl](mailto:obslugaprasowa@stat.gov.pl)**

-  [stat.gov.pl](http://stat.gov.pl)
-  [@GUS\\_STAT](https://twitter.com/GUS_STAT)
-  [@GlownyUrzadStatystyczny](https://www.facebook.com/GlownyUrzadStatystyczny)
-  [@gus\\_stat](https://www.instagram.com/gus_stat)
-  [@GłównyUrządStatystycznyGUS](https://www.youtube.com/GlownyUrzadStatystycznyGUS)
-  [@Główny Urząd Statystyczny](https://www.linkedin.com/company/Glowny-Urzad-Statystyczny)

#### **Powiązane opracowania**

[Zdrowie i ochrona zdrowia w 2024 r.](#)

[Zeszyt metodologiczny. Statystyka zdrowia i ochrony zdrowia – sprawozdawczość GUS](#)

#### **Temat dostępny w bazach danych**

[Bank Danych Lokalnych -> Ochrona zdrowia, opieka społeczna i świadczenia na rzecz rodziny](#)

[Dziedzinowe Bazy Wiedzy -> Społeczeństwo -> Zdrowie i ochrona zdrowia](#)

#### **Ważniejsze pojęcia dostępne w słowniku**

[Ambulatoryjne świadczenia specjalistyczne](#)

[Ambulatoryjne świadczenia zdrowotne](#)

[Podstawowa opieka zdrowotna](#)

[Porada](#)

[Praktyka lekarska](#)

[Przychodnia](#)

[Teleporada](#)