

Rejestracje i upadłości przedsiębiorstw w 1 kwartale 2026 r.

13.05.2026 r.

2,0% ↑

Wzrost liczby rejestracji przedsiębiorstw w skali roku

W 1 kwartale 2026 r. odnotowano 89 004 rejestracji przedsiębiorstw, tj. o 2,0% więcej niż w analogicznym okresie ub. r. oraz 108 upadłości, tj. o 8 więcej niż w 1 kwartale 2025 r.

Rejestracje przedsiębiorstw

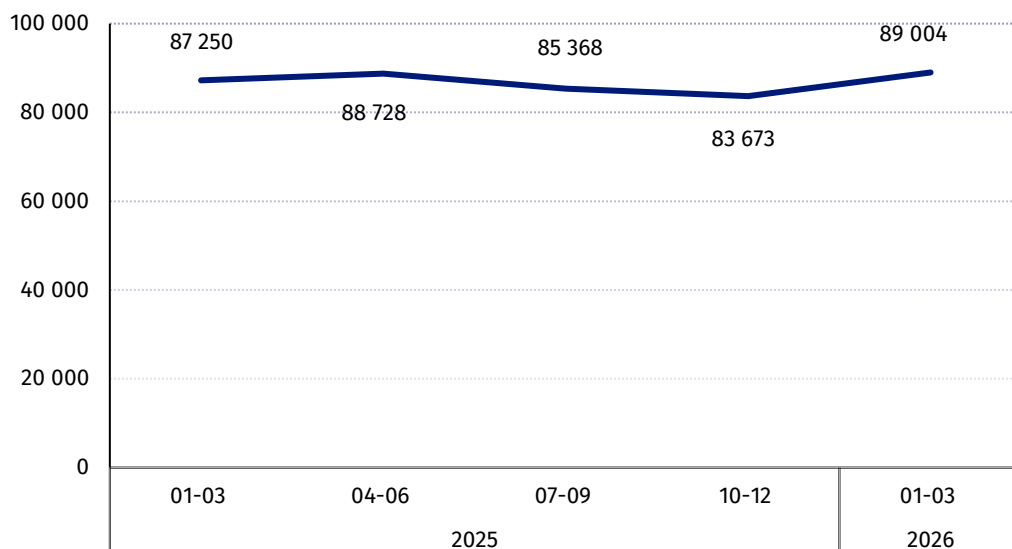
Liczba rejestracji przedsiębiorstw w 1 kwartale 2026 r. wyniosła 89 004 wobec 87 250 w analogicznym okresie roku poprzedniego. Ponad połowa wszystkich rejestracji dotyczyła trzech obszarów działalności, tj. usług (25,0%), budownictwa (18,9%) oraz handlu; naprawy pojazdów samochodowych (12,9%). Największy wzrost rejestracji w odniesieniu do 1 kwartału poprzedniego roku zanotowano w sekcjach: transport i gospodarka magazynowa (o 11,6%) oraz informacja i komunikacja (o 6,1%). Spadek zaobserwowano tylko w sekcji handel; naprawa pojazdów samochodowych (o 2,4%) oraz budownictwo (o 0,1%).

Biorąc pod uwagę formy prawne podmiotów, najwięcej rejestracji dotyczyło osób fizycznych prowadzących działalność gospodarczą, które stanowiły 81,3% wszystkich rejestracji przedsiębiorstw. Liczba rejestracji w tej zbiorowości w 1 kwartale 2026 r. wzrosła o 0,7% w skali roku, wobec spadku obserwowanego rok wcześniej. Spółki z ograniczoną odpowiedzialnością stanowiły 16,6% wszystkich rejestracji, a w porównaniu z 1 kwartałem 2025 r. zarejestrowano o 9,7% więcej przedsiębiorstw z tą formą prawną. Kilkakrotnie wzrosła liczba rejestracji spółdzielni, tj. 179 rejestracji wobec 38 w 1 kwartale 2025 roku, przy czym 166 spośród nich dotyczy spółdzielni szczególnego rodzaju, to jest spółdzielni energetycznych (ich działalność koncentruje się wyłącznie na wytwarzaniu, magazynowaniu oraz obrocie energią elektryczną lub ciepłą pochodzącą z odnawialnych źródeł energii).

W 1 kwartale 2026 r. ¼ rejestracji odnotowano w usługach, gdzie zaobserwowano wzrost liczby rejestracji przedsiębiorstw (o 1,5%) w porównaniu z analogicznym okresem 2025 r.

Ponad 92,7 % rejestracji spółdzielni dotyczyło spółdzielni energetycznych

Wykres 1. Liczba rejestracji przedsiębiorstw



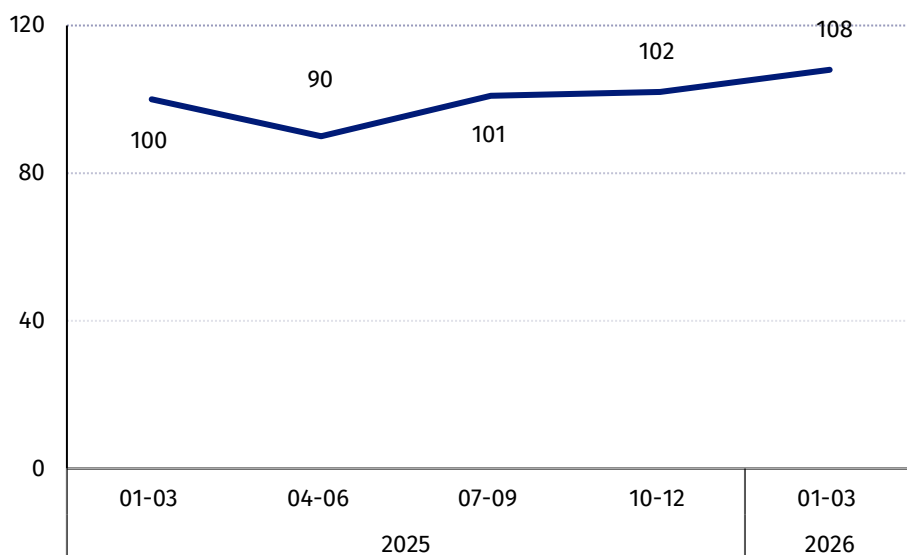
Upadłości przedsiębiorstw

W 1 kwartale 2026 r. zanotowano upadłość 108 przedsiębiorstw wobec 100 w analogicznym okresie roku 2025. Wzrost liczby upadłości zaobserwowano w sekcjach: handel; naprawa pojazdów samochodowych (o 5 jednostek), budownictwo (o 4 jedn.), zakwaterowanie i gastronomia (o 3 jedn.) oraz transport i gospodarka magazynowa (o 1 jedn.). Spadek liczby upadłości wystąpił w sekcjach: usługi (o 4 jednostki) oraz przemysł (o 1 jedn.). W sekcji informatyka i komunikacja oraz w pozostałych sekcjach liczba upadłości pozostała na tym samym poziomie.

Wzrost liczby upadłości odnotowano dla osób fizycznych prowadzących działalność gospodarczą (o 6 jednostek), spółek akcyjnych (o 3 jedn.) oraz spółek komandytowych (o 3 jedn.). Spadek liczby upadłości odnotowano dla spółek jawnych (o 2 jednostki), spółek komandytowo-akcyjnych (o 1 jedn.) oraz spółdzielni (o 1 jedn.). Dla najliczniejszej zbiorowości podmiotów, tj. spółek z ograniczoną odpowiedzialnością liczba upadłości pozostała na tym samym poziomie (78 jednostek).

W 1 kwartale 2026 r. liczba upadłości przedsiębiorstw wyniosła 108, tj. o 8 więcej niż w analogicznym kwartale ub. roku.

Wykres 2. Liczba upadłości przedsiębiorstw



Uwagi metodologiczne

Dane prezentowane w niniejszym opracowaniu są przygotowywane zgodnie z wytycznymi Eurostatu i zawierają informacje dotyczące rejestracji i upadłości przedsiębiorstw (rozumianych jako jedna jednostka prawna) o przeważającym rodzaju działalności zaliczanym według PKD 2007 do sekcji od B (górnictwo i wydobywanie) do S (pozostała działalność usługowa), z wyłączeniem sekcji O (administracja publiczna i obrona narodowa; obowiązkowe zabezpieczenia społeczne) oraz działu 94 (działalność organizacji członkowskich).

Ze względu na formę prawną dane obejmują: spółki cywilne prowadzące działalność na podstawie umowy zawartej zgodnie z Kodeksem cywilnym, osoby fizyczne prowadzące działalność gospodarczą, spółki partnerskie, spółki akcyjne, proste spółki akcyjne, spółki z ograniczoną odpowiedzialnością, spółki jawne, spółki komandytowe, spółki komandytowo-akcyjne, spółdzielnie, oddziały zagranicznych przedsiębiorców, spółki przewidziane w przepisach innych ustaw niż Kodeks spółek handlowych i Kodeks cywilny lub formy prawne, do których stosuje się przepisy o spółkach, przedsiębiorstwa zagraniczne, przedsiębiorstwa państwowe, podmioty bez szczególnej formy prawnej.

W opracowaniu wprowadzono dodatkowe grupowania w stosunku do ogólnie przyjętych przekrojów klasyfikacyjnych, ujmując pod pojęciem:

- „przemysł” sekcje PKD 2007: górnictwo i wydobywanie (sekcja B), przetwórstwo przemysłowe (sekcja C), wytwarzanie i zaopatrywanie w energię elektryczną, gaz, parę wodną, gorącą wodę (sekcja D), dostawa wody; gospodarowanie ściekami i odpadami, rekultywacja (sekcja E);
- „usługi” sekcje PKD 2007: działalność finansowa i ubezpieczeniowa (sekcja K), obsługa rynku nieruchomości (sekcja L), działalność profesjonalna, naukowa i techniczna (sekcja M), administrowanie i działalność wspierająca (sekcja N);
- „pozostałe sekcje” sekcje PKD 2007: edukacja (sekcja P), opieka zdrowotna i pomoc społeczna (sekcja Q), kultura, rozrywka i rekreacja (sekcja R), pozostała działalność usługowa (sekcja S z wyłączeniem działu 94 działalność organizacji członkowskich).

Liczba rejestracji w danym kwartale dotyczy przedsiębiorstw, które zostały w danym kwartale wpisane do Krajowego Rejestru Urzędowego Podmiotów Gospodarki Narodowej (REGON). Rejestracje obejmują także osoby fizyczne, które zlikwidowały i ponownie podjęły działalność gospodarczą.

Liczba upadłości w danym kwartale dotyczy przedsiębiorstw, wobec których zostało wydane, w danym kwartale przez właściwy Sąd Rejonowy, postanowienie o ogłoszeniu upadłości (opublikowane w Krajowym Rejestrze Zadłużonych).

W przypadku cytowania danych Głównego Urzędu Statystycznego prosimy o zamieszczenie informacji: „Źródło danych GUS”, a w przypadku publikowania obliczeń dokonanych na danych opublikowanych przez GUS prosimy o zamieszczenie informacji: „Opracowanie własne na podstawie danych GUS”.

ANEKS TABELARYCZNY
Tablica 1. Liczba rejestracji przedsiębiorstw według rodzaju działalności

WYSZCZEGÓLNIENIE	2025				2026
	1 kw.	2 kw.	3 kw.	4 kw.	1 kw.
OGÓŁEM	87 250	88 728	85 368	83 673	89 004
Przemysł (sekcje B,C,D,E)	6 298	6 592	6 098	6 284	6 391
Budownictwo (sekcja F)	16 811	17 433	16 318	14 263	16 798
Handel; naprawa pojazdów samochodowych (sekcja G)	11 742	11 354	10 314	10 728	11 464
Transport i gospodarka magazy- nowa (sekcja H)	5 638	5 293	5 281	4 972	6 289
Zakwaterowanie i gastronomia (sekcja I)	2 847	3 641	2 830	2 384	2 884
Informacja i komunikacja (sekcja J)	6 998	6 823	6 868	6 866	7 422
Usługi (sekcje K,L,M,N)	21 874	22 066	21 493	20 932	22 211
Pozostałe sekcje (P,Q,R,S z wyłączeniem działu 94)	15 042	15 526	16 166	17 244	15 545

Tablica 2. Liczba rejestracji przedsiębiorstw według formy prawnej

WYSZCZEGÓLNIENIE	2025				2026
	1 kw.	2 kw.	3 kw.	4 kw.	1 kw.
OGÓŁEM	87 250	88 728	85 368	83 673	89 004
Spółki cywilne	1 069	885	887	832	908
Osoby fizyczne prowadzące działalność gospodarczą	71 906	74 383	70 686	68 312	72 375
Spółki partnerskie	20	18	17	21	26
Spółki akcyjne	33	24	32	25	19
Proste spółki akcyjne	186	191	267	298	309
Spółki z ograniczoną odpowiedzialnością	13 476	12 735	12 915	13 276	14 781
Spółki jawne	234	185	190	173	163
Spółki komandytowe	203	161	188	175	165
Spółki komandytowo-akcyjne	18	17	14	12	17
Spółdzielnie	38	67	123	500	179
Oddziały zagranicznych przedsiębiorstw	48	46	34	44	52
Inne, w tym bez szczególnej formy prawnej ¹	19	16	15	5	10

¹Pozycja obejmuje: spółki przewidziane w przepisach innych ustaw niż Kodeks spółek handlowych i Kodeks cywilny lub formy prawne, do których stosuje się przepisy o spółkach; przedsiębiorstwa zagraniczne; przedsiębiorstwa państwowe; podmioty bez szczególnej formy prawnej.

Tablica 3. Liczba upadłości przedsiębiorstw według rodzaju działalności

WYSZCZEGÓLNIENIE	2025				2026
	1 kw.	2 kw.	3 kw.	4 kw.	1 kw.
OGÓŁEM	100	90	101	102	108
Przemysł (sekcje B,C,D,E)	34	26	28	30	33
Budownictwo (sekcja F)	9	19	10	16	13
Handel; naprawa pojazdów samochodowych (sekcja G)	22	19	29	23	27
Transport i gospodarka magazynowa (sekcja H)	12	9	10	4	13
Zakwaterowanie i gastronomia (sekcja I)	1	1	3	4	4
Informacja i komunikacja (sekcja J)	3	2	3	6	3
Usługi (sekcje K,L,M,N)	16	10	17	17	12
Pozostałe sekcje (P,Q,R,S z wyłączeniem działu 94)	3	4	1	2	3

Tablica 4. Liczba upadłości przedsiębiorstw według formy prawnej

WYSZCZEGÓLNIENIE	2025				2026
	1 kw.	2 kw.	3 kw.	4 kw.	1 kw.
OGÓŁEM	100	90	101	102	108
Osoby fizyczne prowadzące działalność gospodarczą	6	11	11	6	12
Spółki partnerskie	0	0	0	0	0
Spółki akcyjne	5	6	4	7	8
Proste spółki akcyjne	0	0	0	0	0
Spółki z ograniczoną odpowiedzialnością	78	63	78	80	78
Spółki jawne	2	1	3	4	0
Spółki komandytowe	5	7	3	3	8
Spółki komandytowo-akcyjne	1	0	0	0	0
Spółdzielnie	3	2	2	2	2
Oddziały zagranicznych przedsiębiorstw	0	0	0	0	0
Inne, w tym bez szczególnej formy prawnej ²	0	0	0	0	0

²Pozycja obejmuje: spółki przewidziane w przepisach innych ustaw niż Kodeks spółek handlowych i Kodeks cywilny lub formy prawne, do których stosuje się przepisy o spółkach; przedsiębiorstwa zagraniczne; przedsiębiorstwa państwowe; podmioty bez szczególnej formy prawnej.

Opracowanie merytoryczne:
Departament Przedsiębiorstw



Dyrektor Katarzyna Walkowska-Macias
Tel: (+48 22) 608 31 25

Rozpowszechnianie:
Wydział Współpracy z Mediami

Tel. komórkowy: (+48) 695 255 032

Tel. stacjonarne: (+48 22) 608 38 04, (+48 22) 449 41 45,
(+48 22) 608 30 09

e-mail: obslugaprasowa@stat.gov.pl

-  stat.gov.pl
-  [@GUS_STAT](#)
-  [@GlownyUrzadStatystyczny](#)
-  [gus_stat](#)
-  [glownyurządstatystycznygus](#)
-  [glownyurządstatystyczny](#)

Powiązane opracowania

[Informacja sygnałna. Rejestracje i upadłości przedsiębiorstw](#)