

Pracujący w gospodarce narodowej w Polsce w listopadzie 2025 r.¹

30.04.2026 r.

15,1 mln

liczba pracujących w gospodarce narodowej według stanu na 30 listopada 2025 r.

W ostatnim dniu listopada 2025 r. zbiorowość pracujących w gospodarce narodowej liczyła 15093,1 tys. osób, tj. o 0,4% mniej niż w listopadzie 2024 r. W porównaniu do poprzedniego miesiąca ich liczba zmniejszyła się o 0,2%.

Dane dotyczą osób pracujących w gospodarce narodowej mieszkających na terenie Polski lub za granicą. Każdy pracujący jest identyfikowany jeden raz – w pracy głównej.

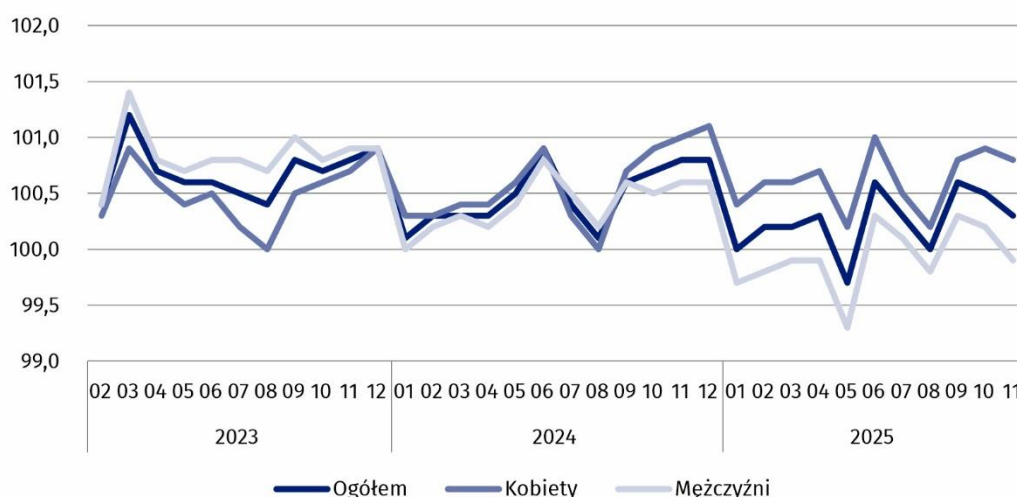
Liczba pracujących w gospodarce narodowej

Wśród ogółu pracujących w gospodarce narodowej większą część stanowią mężczyźni. W końcu listopada 2025 r. ich udział wyniósł 52,6% i był o 0,1 p. proc. mniejszy niż rok wcześniej oraz taki sam jak miesiąc wcześniej.

W porównaniu z listopadem 2024 r. liczba pracujących kobiet zmniejszyła się o 0,2%, a liczba pracujących mężczyzn zmniejszyła się o 0,7%. W porównaniu z końcem października 2025 r. liczba pracujących kobiet zmniejszyła się o 0,1%, a pracujących mężczyzn zmniejszyła się o 0,3%.

W ostatnim dniu listopada 2025 r. mężczyźni stanowili 52,6% ogółu pracujących w gospodarce narodowej

Wykres 1. Dynamika liczby pracujących w gospodarce narodowej
(01.2023 = 100)



¹ W 22 tablicach, dołączonych do tej publikacji, udostępnione są szczegółowe dane o pracujących w gospodarce narodowej.

Średnia i mediana wieku

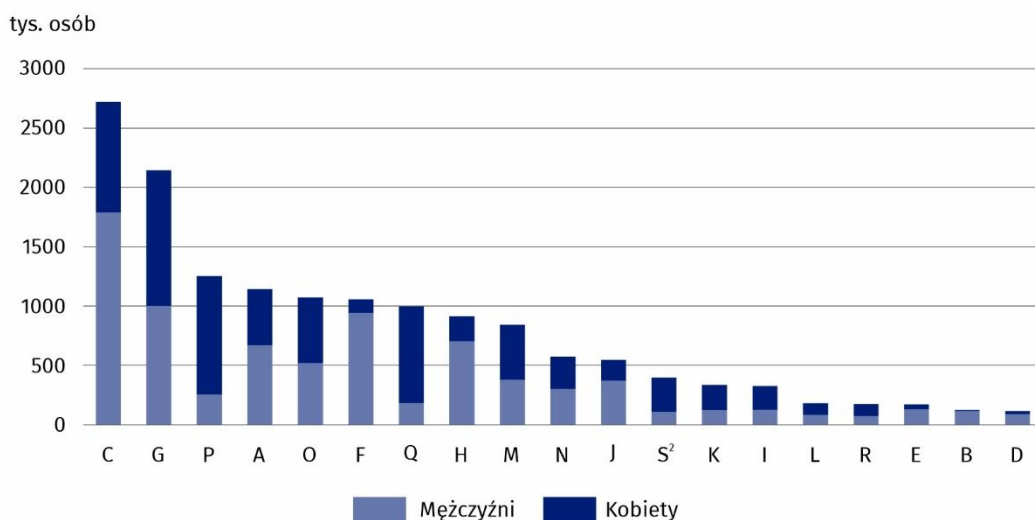
W końcu listopada 2025 r. średnia wieku pracujących (liczona w latach) wyniosła 43,1 (w końcu listopada 2024 r. – 42,8, w końcu października 2025 r. – 43,1). W ciągu roku wzrosła także mediana wieku pracujących. W listopadzie 2025 r. wyniosła ona 43,0 lata i była o rok wyższa niż na koniec listopada 2024 r.

Sekcje PKD 2007

Struktura pracujących w gospodarce narodowej według sekcji PKD 2007 nie zmienia się istotnie z miesiąca na miesiąc. Według stanu na koniec listopada 2025 r. najwięcej osób pracowało w sekcji Przetwórstwo przemysłowe – 2723,0 tys., co stanowiło 18,0% ogółu pracujących w gospodarce narodowej. Udział ten był o 0,3 p. proc. mniejszy niż w końcu listopada 2024 r. i o 0,1 p. proc. mniejszy niż na ostatni dzień października 2025 r. Na koniec listopada 2025 r. druga pod względem liczby pracujących sekcja – Handel; naprawa pojazdów samochodowych^A skupiała 14,2% ogółu pracujących – o 0,3 p. proc. mniej niż rok wcześniej oraz tyle samo co na koniec października 2025 r.

Wykres 2. Pracujący w gospodarce narodowej według płci i sekcji PKD 2007 w listopadzie 2025 r.

Stan na koniec miesiąca



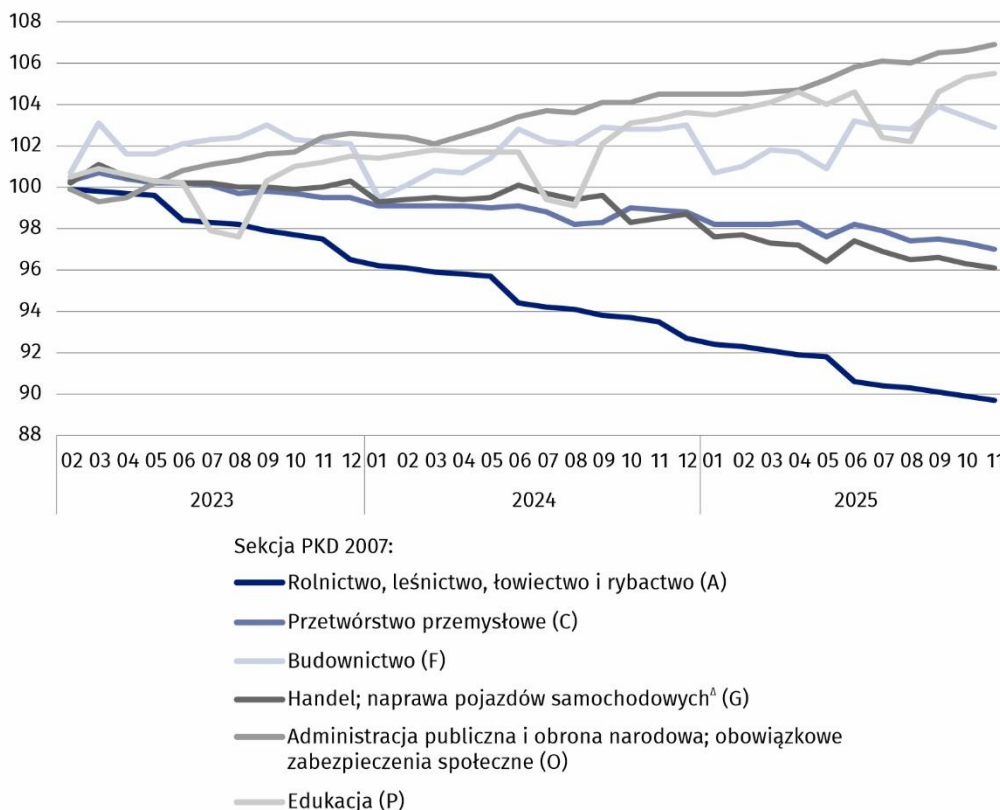
Na koniec listopada 2025 r. – analogicznie jak w poprzednich miesiącach – najbardziej sfeminizowane były sekcje Opieka zdrowotna i pomoc społeczna oraz Edukacja, natomiast największy udział mężczyzn występował w sekcjach Górnictwo i wydobywanie oraz Budownictwo

Spośród sześciu sekcji PKD 2007³ największy ubytek liczby pracujących względem 30 listopada 2024 r. był w sekcji Rolnictwo, leśnictwo, łowiectwo i rybactwo – o 4,1%. Spadki liczby pracujących odnotowano także w sekcjach Handel; naprawa pojazdów samochodowych^A oraz Przetwórstwo przemysłowe – odpowiednio o 2,4% i 2,0%. Spośród sekcji PKD 2007³ największy wzrost liczby pracujących w porównaniu z listopadem 2024 r. miał miejsce w sekcjach Administracja publiczna i obrona narodowa; obowiązkowe zabezpieczenia społeczne – o 2,4% oraz Edukacja – o 2,1%. Liczba pracujących w sekcji Budownictwo pozostała na podobnym poziomie.

² Dane dla sekcji Pozostała działalność usługowa (S) obejmują również pracujących w sekcjach Gospodarstwa domowe zatrudniające pracowników; gospodarstwa domowe produkujące wyroby i świadczące usługi na własne potrzeby (T) oraz Organizacje i zespoły eksterytorialne (U).

³ Dotyczy sekcji PKD 2007, w których liczba pracujących przekroczyła milion.

Wykres 3. Dynamika liczby pracujących w gospodarce narodowej według wybranych sekcji PKD 2007
(01.2023 = 100)



Status zatrudnienia

Dominującą grupą pracujących byli pracownicy najemni – było ich 11912,5 tys. Na koniec listopada 2025 r. stanowili oni 78,9% ogółu pracujących w gospodarce narodowej. Było to tyle samo co w listopadzie 2024 r. i tyle samo co na ostatni dzień października 2025 r. Kolejnym pod względem liczebności podzbiorem pracujących w gospodarce narodowej są pracujący na własny rachunek łącznie z pomagającymi członkami rodziny. Według stanu na 30 listopada 2025 r. stanowili oni 20,9% ogółu pracujących w gospodarce narodowej. Udział ten był taki sam jak w końcu listopada 2024 r. oraz w ostatnim dniu października 2025 r.

W ostatnim dniu listopada 2025 r. – podobnie jak we wcześniejszych miesiącach – w grupie pracowników najemnych udziały mężczyzn i kobiet były zbliżone

W opracowaniu zastosowano symbole literowe oraz skrócone nazwy sekcji PKD 2007, oznaczając skróty znakiem „Δ”. Pełne nazwy znajdują się na zamieszczonej poniżej liście sekcji PKD 2007.

Pełne nazwy sekcji PKD 2007:

A – Rolnictwo, leśnictwo, łowiectwo i rybactwo;

B – Górnictwo i wydobywanie;

C – Przetwórstwo przemysłowe;

D – Wytwarzanie i zaopatrywanie w energię elektryczną, gaz, parę wodną, gorącą wodę i powietrze do układów klimatyzacyjnych;

E – Dostawa wody; gospodarowanie ściekami i odpadami oraz działalność związana z rekultywacją;

F – Budownictwo;

G – Handel hurtowy i detaliczny; naprawa pojazdów samochodowych, włączając motocykle;

H – Transport i gospodarka magazynowa;

I – Działalność związana z zakwaterowaniem i usługami gastronomicznymi;

J – Informacja i komunikacja;

K – Działalność finansowa i ubezpieczeniowa;

L – Działalność związana z obsługą rynku nieruchomości;

M – Działalność profesjonalna, naukowa i techniczna;

N – Działalność w zakresie usług administrowania i działalność wspierająca;

O – Administracja publiczna i obrona narodowa; obowiązkowe zabezpieczenia społeczne;

P – Edukacja;

Q – Opieka zdrowotna i pomoc społeczna;

R – Działalność związana z kulturą, rozrywką i rekreacją;

S – Pozostała działalność usługowa.

Dane dla sekcji Pozostała działalność usługowa (S) obejmują również pracujących w sekcjach Gospodarstwa domowe zatrudniające pracowników; gospodarstwa domowe produkujące wyroby i świadczące usługi na własne potrzeby (T) oraz Organizacje i zespoły eksterytorialne (U).

W przypadku cytowania danych Głównego Urzędu Statystycznego prosimy o zamieszczenie informacji: „Źródło danych GUS”, a w przypadku publikowania obliczeń dokonanych na podstawie danych opublikowanych przez GUS prosimy o zamieszczenie informacji: „Opracowanie własne na podstawie danych GUS”.

Opracowanie merytoryczne:
Urząd Statystyczny w Bydgoszczy

p.o. Dyrektora Katarzyna Klamrowska
Tel: 52 366 93 90

Rozpowszechnianie:
Wydział Prasowy

Tel. komórkowy: +48 695 255 032
Tel. stacjonarne: +48 22 608 38 04, +48 22 449 41 45,
+48 22 608 30 09

e-mail: obslugaprasowa@stat.gov.pl



stat.gov.pl



[@GUS_STAT](https://twitter.com/GUS_STAT)



[@GlownyUrządStatystyczny](https://www.facebook.com/GlownyUrządStatystyczny)



[@gus_stat](https://www.instagram.com/gus_stat)



[@GlównyUrządStatystycznyGUS](https://www.youtube.com/GlownyUrządStatystycznyGUS)



[@Glówny Urząd Statystyczny](https://www.linkedin.com/company/GlównyUrządStatystyczny)

Powiązane opracowania

[Zeszyt metodologiczny Pracujący w gospodarce narodowej](#)

Temat dostępny w bazach danych

[Dziedzinowe Bazy Wiedzy → Dane → Społeczeństwo → Rynek pracy](#)

[Bank Danych Lokalnych → Rynek pracy](#)

[Strateg → Obszary tematyczne → Rynek pracy](#)

[Oficjalne statystyki SDG – wskaźniki dla priorytetów krajowych](#)

[Portal Geostatystyczny](#)

Ważniejsze pojęcia dostępne w słowniku

[Pracujący w gospodarce narodowej](#)