ŚWIATOWY DZIEŃ BEZPIECZEŃSTWA I OCHRONY ZDROWIA W PRACY
28 KWIETNIA

GUS

Dane wstępne za 2025 r.

66 733 Liczba poszkodowanych w wypadkach przy pracy

4,85 Wskaźnik wypadkowości (liczba poszkodowanych przypadająca na 1000 pracujących)

STATYSTYCZNY POSZKODOWANY W WYPADKACH PRZY PRACY

PŁEĆ
Mężczyzna
57,6%

GRUPA ZAWODÓW
Operatorzy maszyn i urządzeń wydobywczych i przetwórczych
10,0%

UMIEJSCOWIENIE URAZU
Kończyny górne
44,5%

SEKCJA PKD
Przetwórstwo przemysłowe
31,7%

RODZAJ URAZU
Rany i powierzchowne urazy
49,7%

STAŻ PRACY
1 rok i mniej
30,7%

POSZKODOWANI W WYPADKACH PRZY PRACY WEDŁUG SEKCJI PKD (bez gospodarstw indywidualnych w rolnictwie)

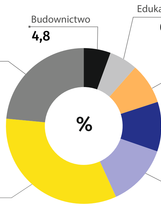

- Budownictwo 4,8
- Edukacja 6,1
- Transport i gospodarka magazynowa 8,5
- Opieka zdrowotna i pomoc społeczna 11,4
- Handel; naprawa pojazdów samochodowych 15,1
- Przetwórstwo przemysłowe 31,7
- Pozostałe 22,4

PRZYCZYNY WYPADKÓW PRZY PRACY

- Nieprawidłowe zachowanie się pracownika 41,9%
- Niewłaściwe posługiwanie się czynnikiem materialnym przez pracownika 10,5%
- Zdarzenie niezależne od pracodawcy lub pracownika, działanie osób trzecich lub zwierząt 7,2%
- Niewłaściwa organizacja stanowiska pracy 6,8%
- Niestosowanie się do poleceń oraz przepisów i zasad bezpieczeństwa i higieny pracy 6,5%
- Niewłaściwa organizacja pracy 5,6%
- 4,7% Wady konstrukcyjne lub niewłaściwe rozwiązania techniczne i ergonomiczne czynnika materialnego
- 2,4% Niewłaściwa eksploatacja czynnika materialnego
- 2,3% Stan psychofizyczny pracownika, niezapewniający bezpiecznego wykonywania pracy
- 2,0% Wady materiałowe czynnika materialnego
- 2,0% Nieużywanie lub używanie w nieprawidłowy sposób sprzętu ochronnego przez pracownika
- 0,6% Niewłaściwe wykonanie czynnika materialnego
- 7,5% Inna przyczyna

WYDARZENIE POWODUJĄCE URAZ WEDŁUG WOJEWÓDZTW

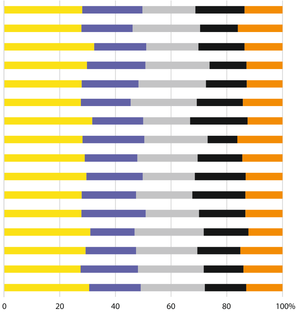

- uderzenie w nieruchomy obiekt
- uderzenie przez obiekt w ruchu
- kontakt z przedmiotem ostro zakończonym, szorstkim, chropowatym lub twardym
- obciążenie fizyczne lub psychiczne
- pozostałe wydarzenia

CZYNNIK MATERIALNY BĘDĄCY ŹRÓDŁEM URAZU

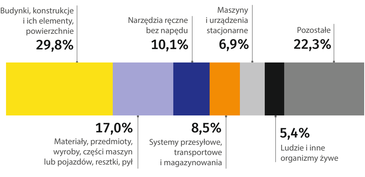

- Budynki, konstrukcje i ich elementy, powierzchnie 29,8%
- Narzędzia ręczne bez napędu 10,1%
- Maszyny i urządzenia stacjonarne 6,9%
- Pozostałe 22,3%
- 17,0% Materiały, przedmioty, wyroby, części maszyn lub pojazdów, resztki, pył
- 8,5% Systemy przesyłowe, transportowe i magazynowania
- 5,4% Ludzie i inne organizmy żywe

DNI NIEZDOLNOŚCI DO PRACY NA 1 POSZKODOWANEGO W WYPADKU PRZY PRACY

35,3

- 40,1 – 42,1
- 37,1 – 40,0
- 34,1 – 37,0
- 32,3 – 34,0