

24.04.2026 r.

Działalność lecznicza zakładów lecznictwa uzdrowiskowego i stacjonarnych zakładów rehabilitacji leczniczej w 2025 r.

 **1,5%**

Zmniejszenie liczby kuracjuszy leczonych stacjonarnie w zakładach lecznictwa uzdrowiskowego w porównaniu z 2024 r.

W końcu 2025 r. funkcjonowały 263 zakłady lecznictwa uzdrowiskowego, które w ciągu roku przyjęły 878,1 tys. kuracjuszy, w tym 786,7 tys. leczonych stacjonarnie. Z leczenia w trybie ambulatoryjnym w zakładach lecznictwa uzdrowiskowego skorzystało 91,4 tys. pacjentów (o 7,2% więcej niż w roku poprzednim). W 52 stacjonarnych zakładach rehabilitacji leczniczej opieką medyczną objęto 79,6 tys. pacjentów.

Zakłady lecznictwa uzdrowiskowego

Według stanu w dniu 31 grudnia 2025 r. działalność prowadziło 41 szpitali uzdrowiskowych (w tym 3 dla dzieci), 191 sanatoriów uzdrowiskowych (w tym dwa dla dzieci i jedno w urządzonym podziemnym wyrobisku górniczym), 10 przychodni i 21 zakładów przyrodoleczniczych obsługujących kompleksy uzdrowiskowe¹. W końcu roku w szpitalach i sanatoriach uzdrowiskowych znajdowało się 45,9 tys. łóżek (o 0,4% mniej niż rok wcześniej). Na leczeniu w trybie stacjonarnym przebywało w ciągu roku 786,7 tys. pacjentów (o 1,5% mniej niż w 2024 r.). Kobiety stanowiły 60,7% ogółu leczonych stacjonarnie, natomiast osoby w wieku 65 lat i więcej – 60,5%. Średni czas pobytu kuracjusza w opiece stacjonarnej wyniósł 16 dni (podobnie jak w roku poprzednim).

Największą liczbą łóżek dysponowały zakłady lecznictwa uzdrowiskowego położone w województwie zachodniopomorskim (11,1 tys.), gdzie również odnotowano największą liczbę kuracjuszy korzystających z opieki stacjonarnej (212,4 tys. osób). Znaczną liczbę kuracjuszy odnotowano również w województwach: kujawsko-pomorskim (163,7 tys.) oraz dolnośląskim i małopolskim (po 91,6 tys.). W wyżej wymienionych czterech województwach znajdowało się łącznie 69,3% ogólnej liczby łóżek w zakładach lecznictwa uzdrowiskowego oraz przyjęto łącznie 71,1% ogólnej liczby kuracjuszy leczonych stacjonarnie w kraju.

Spośród wszystkich kuracjuszy leczonych stacjonarnie w Polsce 3,4% stanowili cudzoziemcy. Większość z nich (92,9%) przebywała w zakładach lecznictwa uzdrowiskowego zlokalizowanych na terenie dwóch województw: zachodniopomorskiego i dolnośląskiego.

Szpitala i sanatoria uzdrowiskowe dysponowały 45,9 tys. łóżek

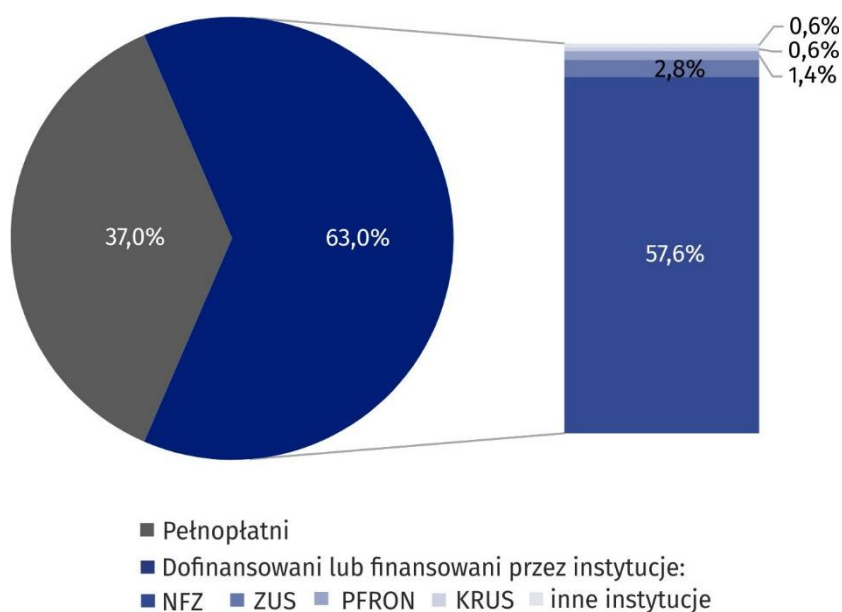
¹ Usługi świadczone w zakładach przyrodoleczniczych funkcjonujących jako komórka szpitala uzdrowiskowego, sanatorium lub przychodni wykazywane są łącznie z zakładem macierzystym.

Tablica 1. Działalność zakładów lecznictwa uzdrowiskowego według rodzaju zakładu w 2025 r.

Wyszczególnienie	Szpitala uzdrowiskowe	Sanatoria uzdrowiskowe	Przychodnie uzdrowiskowe	Zakłady przyrodolecznicze
Zakłady lecznictwa uzdrowiskowego (stan w dniu 31 grudnia)	41	191	10	21
Łóżka w tys. (stan w dniu 31 grudnia)	7,8	38,2	–	–
Kuracjusze leczenia w opiece stacjonarnej w tys. (w ciągu roku)	108,6	678,0	–	–
Średnia liczba dni pobytu kuracjuszy w opiece stacjonarnej (w ciągu roku)	19,0	15,4	–	–
Pacjenci leczenia ambulatoryjnie w tys. (w ciągu roku)	3,3	29,3	17,2	41,6

Uwaga. Ze względu na zaokrąglenia danych, w niektórych przypadkach sumy składników mogą się nieznacznie różnić od podanych wielkości „ogółem”.

Wykres 1. Kuracjusze leczenia stacjonarnie w zakładach lecznictwa uzdrowiskowego według sposobu finansowania pobytu w 2025 r.



Z dofinansowania pobytu ze środków Narodowego Funduszu Zdrowia w 2025 r. skorzystało 453,4 tys. pacjentów leczonych w opiece stacjonarnej (o 1,2% mniej niż rok wcześniej),

Średni czas pobytu kuracjusza w opiece stacjonarnej w zakładach lecznictwa uzdrowiskowego wyniósł 16 dni

natomiast liczba pełnopłatnych kuracjuszy² wyniosła 290,7 tys. (o 0,5% mniej). Zakład Ubezpieczeń Społecznych dofinansował leczenie w trybie stacjonarnym dla 21,7 tys. osób (o 17,2% mniej niż w 2024 r.).³

Z leczenia w trybie ambulatoryjnym w zakładach lecznictwa uzdrowiskowego skorzystało łącznie 91,4 tys. pacjentów (o 7,2% więcej niż w roku poprzednim). Prawie 78% leczonych ambulatoryjnie stanowiły osoby korzystające z usług sanatoriów uzdrowiskowych i zakładów przyrodolecznictwa. Najwięcej pacjentów leczono w trybie ambulatoryjnym w zakładach lecznictwa uzdrowiskowego w województwie dolnośląskim (35,2 tys.).

Tablica 2. Działalność zakładów lecznictwa uzdrowiskowego według województw w 2025 r.

Wyszczególnienie	Łóżka (stan w dniu 31 grudnia)	Kuracjusze leczeni w opiece stacjonarnej	Pacjenci leczeni ambulatoryjnie	Średnia liczba dni pobytu kuracjuszy w opiece stacjonarnej
	w tys.			
Polska	45,9	786,7	91,4	15,9
Dolnośląskie	6,0	91,6	35,2	16,8
Kujawsko-pomorskie	8,8	163,7	13,2	15,8
Lubelskie	1,4	22,4	3,8	17,6
Łódzkie	0,1	1,9	0,6	17,5
Małopolskie	5,9	91,6	15,8	17,8
Mazowieckie	0,2	2,4	0,6	20,9
Podkarpackie	4,1	58,8	3,3	19,2
Podlaskie	0,5	11,6	0,5	12,9
Pomorskie	1,3	23,9	3,6	15,5
Śląskie	2,4	33,9	1,5	17,3
Świętokrzyskie	3,5	68,7	5,7	15,4
Warmińsko-mazurskie	0,5	3,8	–	21,1
Zachodniopomorskie	11,1	212,4	7,6	13,7

Uwaga. Zakłady lecznictwa uzdrowiskowego nie występują w województwach: lubuskim, opolskim i wielkopolskim. Ze względu na zaokrąglenia danych, w niektórych przypadkach sumy składników mogą się nieznacznie różnić od podanych wielkości „ogółem”.

W 2025 r. w zakładach lecznictwa uzdrowiskowego wykonano 36,4 mln zabiegów (o 3,0% mniej niż rok wcześniej). Podobnie jak w roku poprzednim, przeprowadzono najwięcej

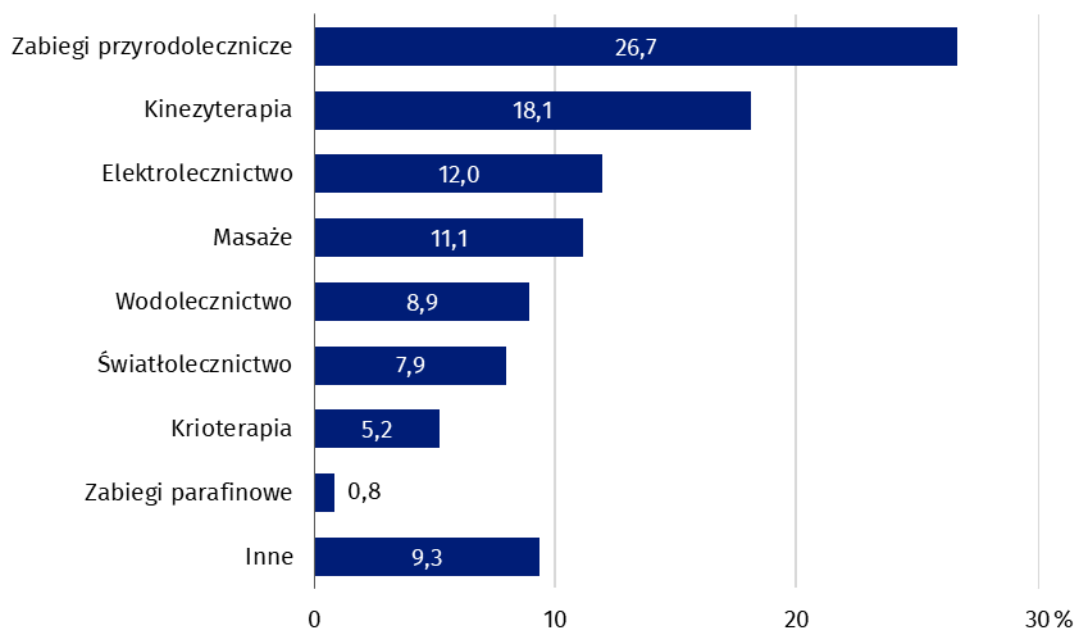
² Kuracjusze pokrywający całość kosztów pobytu.

³ W przypadku dzieci oraz kontynuacji leczenia szpitalnego w warunkach uzdrowiskowych przez osoby dorosłe (skierowania NFZ), a także w przypadku prewencji rentowej (skierowania ZUS/KRUS) pobyty były w całości finansowane przez te instytucje.

Najwięcej kuracjuszy korzystało z leczenia stacjonarnego w zakładach lecznictwa uzdrowiskowego w województwie zachodniopomorskim (212,4 tys. osób)

zabiegów przyrodoleczniczych (9,7 mln), w tym zabiegów borowinowych (4,4 mln) i kąpiele mineralnych (2,5 mln). Popularne były również zabiegi kinezyterapii (6,6 mln), elektrolecznictwo (4,4 mln), masaże (4,0 mln), inne zabiegi i zajęcia terapeutyczne (3,4 mln), wodolecznictwo (3,2 mln) oraz światłolecznictwo (2,9 mln).

Wykres 2. Zabiegi lecznicze wykonane w zakładach lecznictwa uzdrowiskowego według rodzaju zabiegu w 2025 r.



W zakładach lecznictwa uzdrowiskowego wykonano 36,4 mln zabiegów

Stacjonarne zakłady rehabilitacji leczniczej

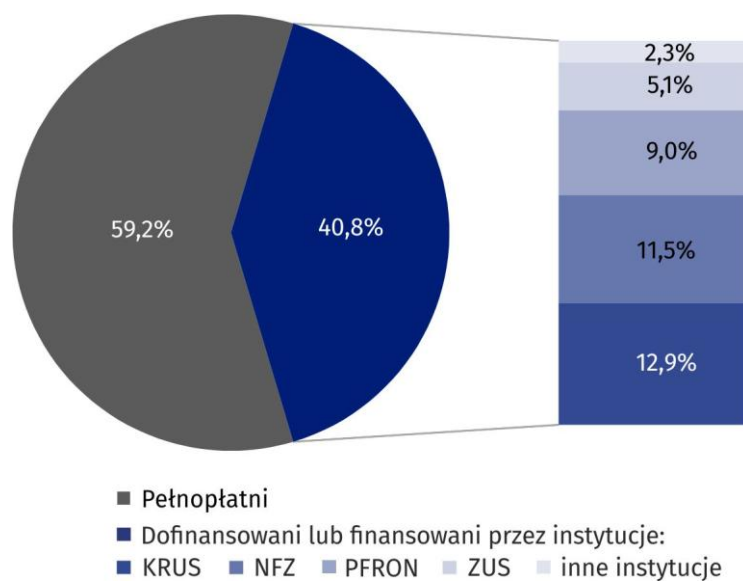
W końcu 2025 r. funkcjonowały 52 stacjonarne zakłady rehabilitacji leczniczej (o 3 więcej niż w roku poprzednim), dysponujące 5,7 tys. łóżek (o 5,4% więcej niż rok wcześniej). W ciągu roku przyjęto w nich 79,6 tys. pacjentów (o 8,2% mniej niż w 2024 r.), z czego 69,8 tys. stacjonarnie i 9,8 tys. ambulatoryjnie.

Wśród pacjentów leczonych stacjonarnie kobiety stanowiły 56,6%, a osoby w wieku 65 lat i więcej – 48,5%. Średni czas pobytu pacjentów stacjonarnych wyniósł 15 dni.

W stacjonarnych zakładach rehabilitacji leczniczej największą grupę stanowili pacjenci pełnopłatni – 41,3 tys. osób. Spośród instytucji finansujących leczenie w trybie stacjonarnym głównymi płatnikami były Kasa Rolniczego Ubezpieczenia Społecznego, która opłaciła pobyt 9,0 tys. pacjentów, Narodowy Fundusz Zdrowia – 8,1 tys., Państwowy Fundusz Rehabilitacji Osób Niepełnosprawnych – 6,3 tys., a Zakład Ubezpieczeń Społecznych – 3,6 tys.

W stacjonarnych zakładach rehabilitacji leczniczej w ciągu roku wykonano 3,6 mln zabiegów (o 2,7% mniej niż w 2024 r.), spośród których najwięcej było zabiegów kinezyterapii (28,9%).

Wykres 3. Pacjenci leczeni stacjonarnie w stacjonarnych zakładach rehabilitacji leczniczej według sposobu finansowania pobytu w 2025 r.



Stacjonarne zakłady rehabilitacji leczniczej dysponowały 5,7 tys. łóżek

W przypadku cytowania danych Głównego Urzędu Statystycznego prosimy o zamieszczenie informacji: „Źródło danych GUS”, a w przypadku publikowania obliczeń dokonanych na danych opublikowanych przez GUS prosimy o zamieszczenie informacji: „Opracowanie własne na podstawie danych GUS”.

Opracowanie merytoryczne:
Urząd Statystyczny w Krakowie
Dyrektor Agnieszka Szlubowska
Tel: 12 420 40 50

Rozpowszechnianie:
Wydział Prasowy
Tel. komórkowy: 695 255 032
Tel. stacjonarne: 22 608 38 04, 22 449 41 45,
22 608 30 09
e-mail: obslugaprasowa@stat.gov.pl

-  stat.gov.pl
-  [@GUS_STAT](https://twitter.com/GUS_STAT)
-  [@GlownyUrzadStatystyczny](https://www.facebook.com/GlownyUrzadStatystyczny)
-  [@gus_stat](https://www.instagram.com/gus_stat)
-  [@GlownyUrzadStatystycznyGUS](https://www.youtube.com/GlownyUrzadStatystycznyGUS)
-  [@Glowny Urząd Statystyczny](https://www.linkedin.com/company/Glowny-Urzad-Statystyczny)

Powiązane opracowania

[Zdrowie i ochrona zdrowia w 2024 r.](#)

[Zeszyt metodologiczny. Statystyka zdrowia i ochrony zdrowia – sprawozdawczość GUS](#)

Temat dostępny w bazach danych

[Bank Danych Lokalnych -> Ochrona zdrowia, opieka społeczna i świadczenia na rzecz rodziny](#)

[Dziedzinowe Bazy Wiedzy -> Społeczeństwo -> Zdrowie i ochrona zdrowia](#)

Ważniejsze pojęcia dostępne w słowniku

[Kuracjusz](#)

[Lecznictwo uzdrowiskowe](#)

[Stacjonarny zakład rehabilitacji leczniczej](#)

[Zakład lecznictwa uzdrowiskowego](#)