

# Deficyt i dług sektora instytucji rządowych i samorządowych w latach 2022 - 2025

22.04.2026 r.

**7,3%**

Deficyt sektora instytucji rządowych i samorządowych w 2025 roku w relacji do PKB

**W 2025 r. deficyt sektora instytucji rządowych i samorządowych ukształtował się na poziomie 283 969 mln zł, co stanowi 7,3% PKB. Dług sektora wyniósł 2 335 153 mln zł, tj. 59,7% PKB.**

Główny Urząd Statystyczny przedstawia dane dotyczące deficytu i długu sektora instytucji rządowych i samorządowych za lata 2022-2025 opracowane w ramach tzw. kwietniowej notyfikacji fiskalnej.

Dane zostały opracowane zgodnie z metodyką Europejskiego Systemu Rachunków Narodowych i Regionalnych w Unii Europejskiej (ESA2010), wprowadzonego w życie Rozporządzeniem Parlamentu Europejskiego i Rady (UE) nr 549/2013 z dnia 21 maja 2013 r. z późniejszymi zmianami, oraz wytycznymi zawartymi w dostosowanym do ESA2010 Podręczniku deficytu i długu sektora instytucji rządowych i samorządowych (Manual on Government Deficit and Debt (MGDD), edycja 2022<sup>1</sup>).

**Tablica 1. Deficyt i dług sektora instytucji rządowych i samorządowych (mln zł)**

Wyszczególnienie	2022	2023	2024	2025
Produkt Krajowy Brutto (PKB)	3 100 850	3 415 274	3 669 531*	3 912 673*
Deficyt / Nadwyżka sektora instytucji rządowych i samorządowych	-104 475	-177 442	-236 623*	-283 969
% PKB	-3,4%	-5,2%	-6,4%*	-7,3%
Deficyt / Nadwyżka podsektora instytucji rządowych na szczeblu centralnym	-92 162	-138 610	-243 933*	-280 082
% PKB	-3,0%	-4,1%	-6,6%*	-7,2%
Deficyt / Nadwyżka podsektora instytucji samorządowych na szczeblu lokalnym	-13 274	-24 811	14 105	637
% PKB	-0,4%	-0,7%	0,4%	0,0%
Deficyt / Nadwyżka podsektora funduszy zabezpieczenia społecznego	961	-14 021	-6 795	-4 524
% PKB	0,0%	-0,4%	-0,2%	-0,1%
Dług sektora instytucji rządowych i samorządowych	1 512 812	1 691 261	2 012 640	2 335 153
% PKB	48,8%	49,5%	54,8%*	59,7%

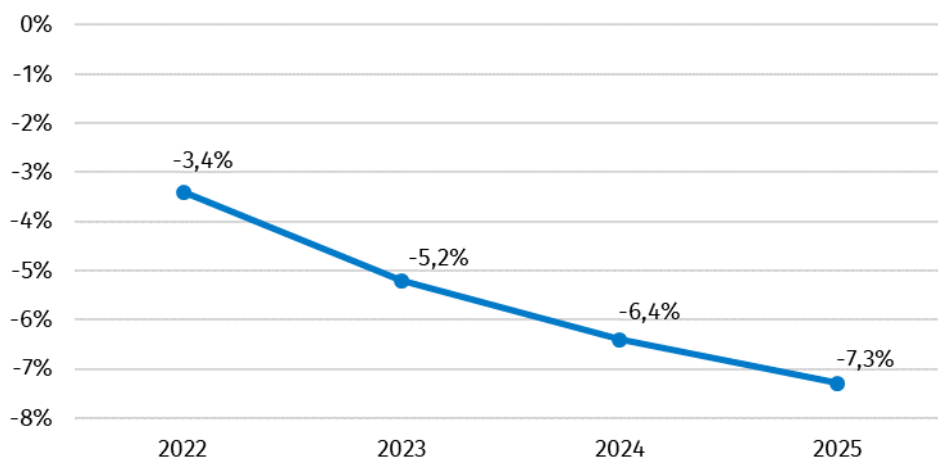
Relacje deficytu i długu do PKB w 2024 r. zmieniły się w stosunku do danych publikowanych w październiku 2025 r., odpowiednio:

- z -6,5% na -6,4%,
- z 55,1% na 54,8%.

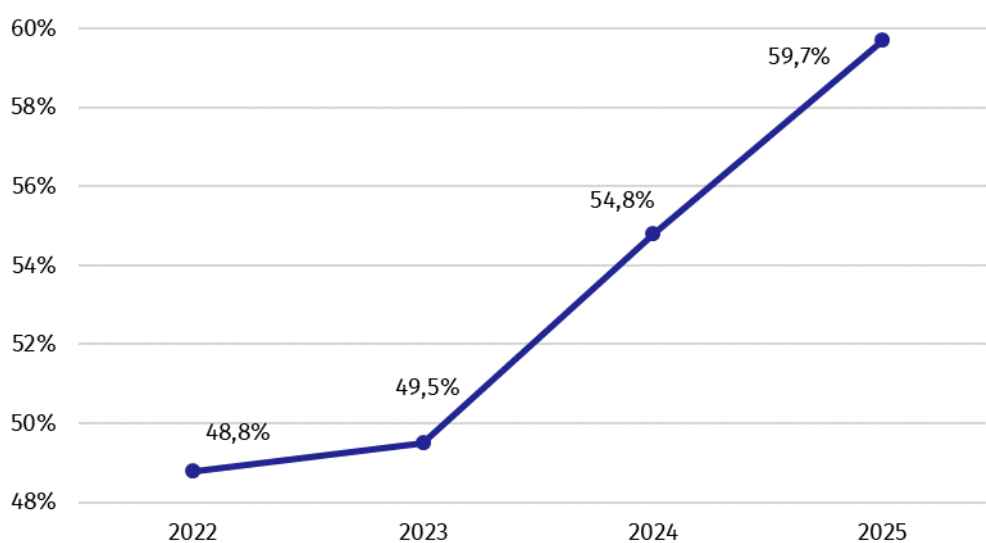
\* Dane zostały zrewidowane w stosunku do opublikowanych w dniu 21.10.2025 r.

<sup>1</sup> Podręcznik dostępny jest na stronie: <https://ec.europa.eu/eurostat/documents/3859598/16029761/KS-GQ-23-002-EN-N.pdf/77a75b07-61c3-7d34-5243-70d09bc00e44?version=3.0&t=1677163672121>.

**Wykres 1. Deficyt sektora instytucji rządowych i samorządowych w % PKB**



**Wykres 2. Dług sektora instytucji rządowych i samorządowych w % PKB**

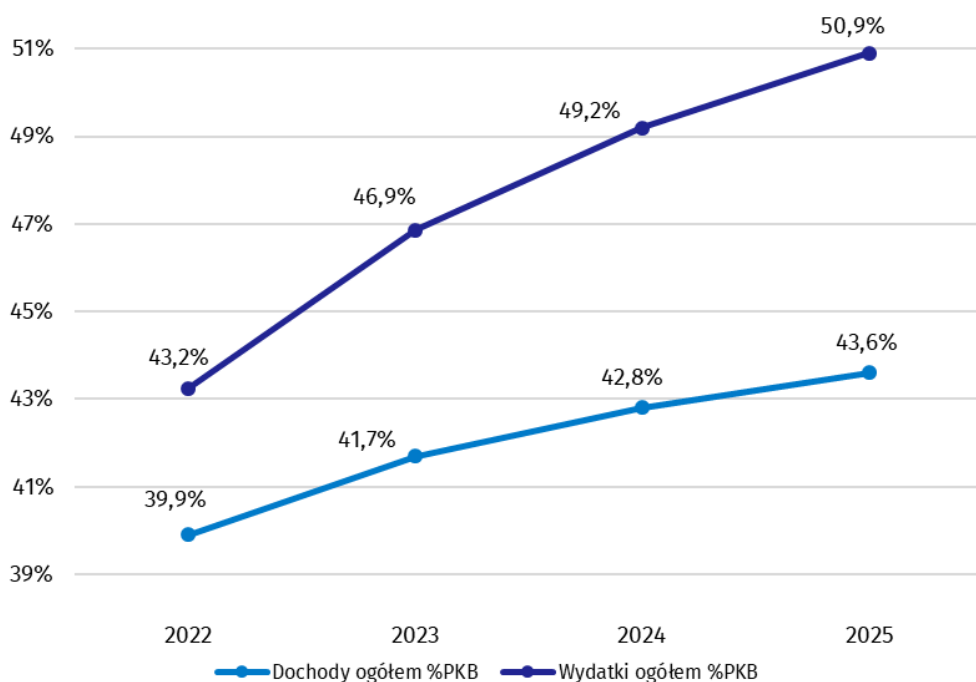


Dane za lata 2022-2023 nie uległy zmianom w stosunku do wcześniej publikowanych (w październiku 2025 r.). Natomiast korektom podlegały dane w 2024 r., głównie w związku z aktualizacją źródeł danych dla doszacowań konceptualnych oraz umorzeń długu.

**Tablica 2. Dochody i wydatki ogółem sektora instytucji rządowych i samorządowych wg ESA2010 (mln zł)**

Wyszczególnienie	2022	2023	2024	2025
Dochody ogółem	1 236 579	1 422 920	1 569 887*	1 705 919
%PKB	39,9%	41,7%	42,8%*	43,6%
Wydatki ogółem	1 341 054	1 600 363	1 806 511*	1 989 889
% PKB	43,2%	46,9%	49,2%	50,9%

**Wykres 3. Dochody i wydatki sektora instytucji rządowych i samorządowych w % PKB**



Wartości ogółem dotyczące dochodów i wydatków sektora za lata 2022-2023 nie uległy zmianom w stosunku do wcześniej publikowanych (w październiku 2025 roku). Niewielka rewizja struktury dochodów wynikała z rejestracji środków otrzymanych z Unii Europejskiej i miała miejsce w transakcji pozostałe transfery bieżące oraz transfery kapitałowe. Większe zmiany dotyczyły struktury wydatków, z uwagi na reklasyfikację środków przekazywanych przez sektor innym podmiotom. Zmiany nastąpiły w transakcji transfery kapitałowe, w której zanotowano ich wzrost w 2022 roku o 9 701 mln zł oraz ich spadek w 2023 roku o 8 153 mln zł. W 2022 roku nastąpił spadek pozostałych transferów bieżących o 9 700 mln zł oraz wzrost dotacji o 8 154 mln zł w 2023 roku.

Rewizja dochodów sektora instytucji rządowych i samorządowych w 2024 roku spowodowała ich wzrost o 129 mln zł. Zmiany dotyczyły głównie transferów kapitałowych, pozostałych transferów bieżących oraz produkcji globalnej. Rewizja wydatków w 2024 roku spowodowała ich wzrost o 191 mln zł i dotyczyła głównie dotacji (wzrost o 8 947 mln zł) oraz transferów kapitałowych (spadek 9 441 mln zł).

Szczegółowe dane dotyczące dochodów i wydatków sektora instytucji rządowych i samorządowych w podziale na transakcje zamieszczono w Załączniku 1.

Informacje dotyczące deficytu i długu sektora instytucji rządowych i samorządowych wszystkich państw członkowskich Unii Europejskiej zostaną udostępnione 22 kwietnia 2025 r. o godzinie 11:00 na stronie internetowej Eurostatu:

<https://ec.europa.eu/eurostat/en/web/main/news/euro-indicators>

Opis metod, procedur oraz źródeł wykorzystywanych do opracowania danych dotyczących deficytu, długu oraz rachunków sektora instytucji rządowych i samorządowych, zgodnie z ESA2010, sporządzony według wytycznych Komisji Europejskiej dostępny jest w angielskiej wersji językowej na stronie internetowej Eurostatu:

<http://ec.europa.eu/eurostat/web/government-finance-statistics/excessive-deficit-procedure/edp-inventories>

W przypadku cytowania danych Głównego Urzędu Statystycznego prosimy o zamieszczenie informacji: „Źródło danych GUS”, a przypadku publikowania obliczeń dokonanych na danych opublikowanych przez GUS prosimy o zamieszczenie informacji: „Opracowanie własne na podstawie danych GUS”.

Opracowanie merytoryczne:  
**Departament Rachunków Narodowych**

**Dyrektor Ewa Soroczyńska**  
Tel: 22 608 31 17

Rozpowszechnianie:  
**Wydział Prasowy**

Tel. komórkowy: +48 695 255 032

Tel. stacjonarne: +48 22 608 38 04, +48 22 449 41 45,  
+48 22 608 30 09

**e-mail: [obslugaprasowa@stat.gov.pl](mailto:obslugaprasowa@stat.gov.pl)**



[stat.gov.pl](http://stat.gov.pl)



[@GUS\\_STAT](#)



[@GłównyUrządStatystyczny](#)



[@gus\\_stat](#)



[@GłównyUrządStatystycznyGUS](#)



[@Główny Urząd Statystyczny](#)

#### **Powiązane opracowania**

[Komunikat dotyczący deficytu i długu sektora instytucji rządowych i samorządowych w 2024 r.](#)

#### **Temat dostępny w bazach danych**

[Dziedzinowa baza wiedzy Rachunki Narodowe](#)

#### **Ważniejsze pojęcia dostępne w słowniku**

[Produkt krajowy brutto](#)