

Pieczna zastępcza w 2025 r.

23.04.2026 r.


1,3%

Wzrost liczby dzieci w pieczy zastępczej w porównaniu z 2024 r.

Na koniec 2025 r. w pieczy zastępczej przebywało 78,3 tys. dzieci, z tego 60,7 tys. w pieczy rodzinnej oraz 17,5 tys. w pieczy instytucjonalnej. W porównaniu z końcem 2024 r. liczba dzieci przebywających w pieczy zastępczej zwiększyła się o 1,0 tys. (tj. o 1,3%).

Rodzinna piecza zastępcza

Według stanu w dniu 31 grudnia 2025 r. w Polsce funkcjonowało 36,8 tys. rodzin zastępczych oraz 1,0 tys. rodzinnych domów dziecka. Wśród rodzin zastępczych rodziny spokrewnione stanowiły 63,5%, rodziny niezawodowe – 30,2%, a rodziny zawodowe – 6,3%.

Funkcję rodziny zastępczej pełniło 18,8 tys. małżeństw i 18,0 tys. osób samotnych. Rodziny, które przyjęły jedno dziecko, stanowiły 71,7%, dwoje dzieci – 18,4%, troje – 5,7%, natomiast czworo i więcej dzieci – 4,1% wszystkich rodzin zastępczych. Ponad połowa (52,8%) osób prowadzących rodziny zastępcze była w wieku 51–70 lat. Rodzinne domy dziecka prowadziło 796 małżeństw i 163 osoby samotne. Rodzinne domy dziecka, które przyjęły od jednego do pięciorga dzieci, stanowiły 21,8%, sześcioro dzieci – 13,7%, siedmioro dzieci – 15,7%, a ośmioro i więcej dzieci – 48,5% wszystkich rodzinnych domów dziecka. Natomiast rodzinne domy dziecka, które nie przyjęły żadnych dzieci – 0,3%. Większość (74,5%) osób pełniących funkcję rodzinnego domu dziecka była w wieku od 41 do 60 lat.

Dzieci w rodzinnej pieczy zastępczej

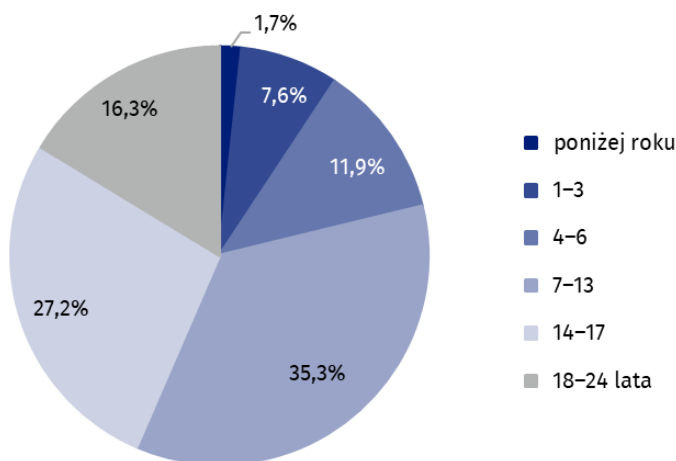
W rodzinnej pieczy zastępczej przebywało 60,7 tys. dzieci, w tym 7,3 tys. w rodzinnych domach dziecka. Spośród wszystkich dzieci objętych opieką 8,4 tys. posiadało orzeczenie o niepełnosprawności lub o stopniu niepełnosprawności, 2,5 tys. było sierotami, a 0,6 tys. cudzoziemcami (w tym 0,5 tys. niepełnoletnimi). Uregulowaną sytuację prawną¹ posiadało 25,1 tys. dzieci. W rodzinnej pieczy zastępczej przebywało 30,2 tys. dziewczynek, w tym 0,1 tys. małoletnich matek. Zarówno w rodzinach zastępczych, jak i w rodzinnych domach dziecka, najwięcej było dzieci w wieku 7–13 lat (łącznie 21,5 tys.), natomiast najmniej – niemowląt do pierwszego roku życia (1,0 tys.). Ponadto w rodzinnej pieczy zastępczej przebywało 9,9 tys. osób pełnoletnich. W 2025 r. do rodzinnej pieczy zastępczej po raz pierwszy zostało przyjętych 10,0 tys. dzieci, a opuściło ją 8,5 tys. dzieci w wieku do 18 roku życia. Najwięcej dzieci umieszczono w innej rodzinie zastępczej lub rodzinnym domu dziecka (2,9 tys.). Do rodziny naturalnej powróciło 2,6 tys. wychowanków, a do adopcji trafiło 1,2 tys. dzieci. Z powodu przeniesienia do instytucjonalnej pieczy zastępczej, rodzinną pieczę zastępczą opuściło 1,0 tys. dzieci, a 0,8 tys. – z innych przyczyn. Wśród 4,0 tys. pełnoletnich wychowanków, którzy w ciągu 2025 r. opuścili rodzinną pieczę zastępczą, 2,3 tys. założyło własne gospodarstwo domowe, 0,2 tys. powróciło do rodzin naturalnych lub krewnych, a 0,3 tys. to pozostali usamodzielnieni. Natomiast 1,3 tys. wychowanków, którzy wyszli z systemu rodzinnej pieczy zastępczej po ukończeniu 18 roku życia, nadal się nie usamodzielnili.

63,5% rodzin zastępczych to rodziny spokrewnione

Wśród dzieci przebywających w rodzinnej pieczy zastępczej 8,4 tys. posiadało orzeczenie o niepełnosprawności lub o stopniu niepełnosprawności

¹ Uregulowana sytuacja prawna oznacza, że oboje rodzice dziecka zostali pozbawieni praw rodzicielskich.

Wykres 1. Dzieci przebywające w rodzinnej pieczy zastępczej według grup wieku w 2025 r.
Stan w dniu 31 grudnia



Placówki instytucjonalnej pieczy zastępczej

Na koniec 2025 r. w Polsce działało 1 328 placówek instytucjonalnej pieczy zastępczej, z tego 1 313 placówek opiekuńczo-wychowawczych, 12 regionalnych placówek opiekuńczo-terapeutycznych oraz 3 interwencyjne ośrodki preadopcyjne. Do placówek opiekuńczo-wychowawczych są zaliczane placówki socjalizacyjne (828), placówki łączące zadania (207), rodzinne (180), interwencyjne (62) oraz specjalistyczno-terapeutyczne (36).

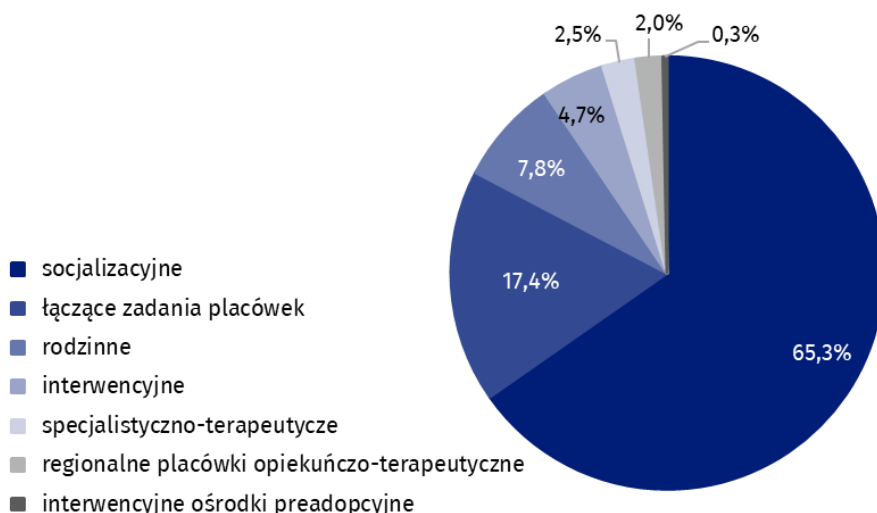
62,3% placówek instytucjonalnej pieczy zastępczej to placówki socjalizacyjne

W 2025 r. w instytucjonalnej pieczy zastępczej występowały głównie placówki prowadzone przez jednostki samorządowe w liczbie 995 (74,9%), w tym prowadzone przez: samorzady powiatowe (558), miasta na prawach powiatu (406), samorzady gminne (26) oraz samorzady wojewódzkie (5). Pozostałymi organami prowadzącymi placówki instytucjonalnej pieczy zastępczej były: stowarzyszenia (127), kościoły katolickie, inne kościoły i związki wyznaniowe (111) oraz fundacje (95).

Miejsca w instytucjonalnej pieczy zastępczej

Placówki instytucjonalnej pieczy zastępczej posiadały łącznie 16,9 tys. miejsc. W placówkach opiekuńczo-wychowawczych typu socjalizacyjnego było ich 11,0 tys., w łączących zadania 2,9 tys., w rodzinnych 1,3 tys., w interwencyjnych 0,8 tys., a w specjalistyczno-terapeutycznych 0,4 tys. Regionalne placówki opiekuńczo-terapeutyczne i interwencyjne ośrodki preadopcyjne posiadały łącznie 0,4 tys. miejsc.

Wykres 2. Miejsca w placówkach instytucjonalnej pieczy zastępczej według typu placówki w 2025 r.
Stan w dniu 31 grudnia

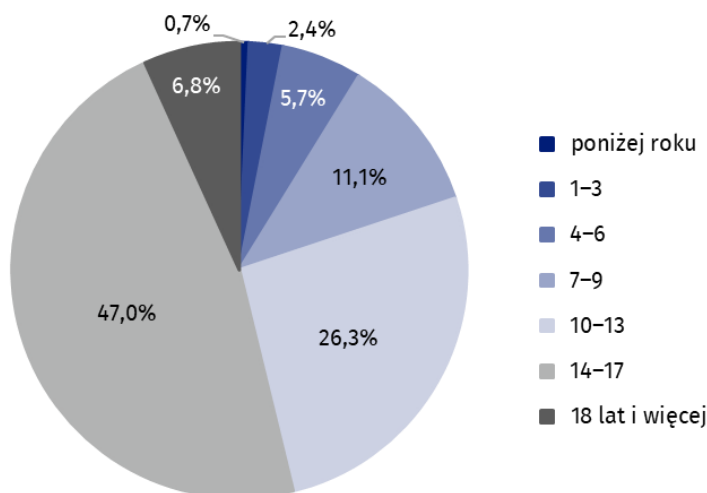


Wychowankowie instytucjonalnej pieczy zastępczej

Na koniec 2025 r. w instytucjonalnej pieczy zastępczej przebywało 17,5 tys. osób, w tym 8,4 tys. dziewczynek (48,0%). Spośród wszystkich dzieci objętych opieką, 7,7 tys. miało uregulowaną sytuację prawną, w tym 4,6 tys. było zgłoszonych do ośrodka adopcyjnego. Największą grupę wychowanków instytucjonalnej pieczy zastępczej stanowiły dzieci w wieku 14–17 lat (8,2 tys.). Drugą co do wielkości grupą były dzieci w wieku 10–13 lat (4,6 tys.), a najmniej liczną grupę stanowiły dzieci poniżej roku (0,1 tys.). W placówkach instytucjonalnej pieczy zastępczej przebywało również 1,2 tys. pełnoletnich, uczących się wychowanków.

W instytucjonalnej pieczy zastępczej przebywało: 0,3 tys. sierot, 2,7 tys. półsierot, 2,6 tys. przewlekle chorych osób. Cudzoziemcy stanowili 2,6% wszystkich wychowanków, tj. 0,5 tys. osób.

Wykres 3. Wychowankowie instytucjonalnej pieczy zastępczej według grup wieku w 2025 r.
Stan w dniu 31 grudnia



Na koniec 2025 r. w instytucjonalnej pieczy zastępczej przebywało 2,4 tys. wychowanków z orzeczeniem o niepełnosprawności lub o stopniu niepełnosprawności, w tym w placówkach opiekuńczo-wychowawczych – 2,2 tys. osób, a w regionalnych placówkach opiekuńczo-terapeutycznych – 0,3 tys. W placówkach opiekuńczo-wychowawczych socjalizacyjnych przebywało 61,3% wszystkich wychowanków z orzeczeniem o niepełnosprawności lub o stopniu niepełnosprawności, 18,9% w placówkach łączących zadania placówek, 9,1% w placówkach rodzinnych, 7,0% w placówkach specjalistyczno-terapeutycznych, a w placówkach interwencyjnych – 3,7%.

W 2025 r. placówki instytucjonalnej pieczy zastępczej opuściło 3,9 tys. dzieci i młodzieży do 18 roku życia. Najliczniejsza grupa (43,0%) to podopieczni, którzy powrócili do rodzin naturalnych. Powodem opuszczenia placówki przez 24,2% wychowanków było przeniesienie do innego typu instytucjonalnej pieczy zastępczej, do rodzinnej pieczy zastępczej odeszło 21,1% wychowanków, 4,7% zostało przekazanych do adopcji, 2,2% umieszczono w domu pomocy społecznej, a 0,1% zmarło. Pozostałe 4,7% wychowanków opuściło placówkę z innego powodu. Spośród 2,2 tys. wychowanków powyżej 18 roku życia, którzy opuścili placówki, 1,3 tys. założyło własne gospodarstwo domowe, a 0,7 tys. powróciło do rodziny naturalnej. Ponadto 0,2 tys. pełnoletnich wychowanków nie było usamodzielnionych.

Wolontariusze w instytucjonalnej pieczy zastępczej

W 2025 r. w instytucjonalnej pieczy zastępczej charytatywnie udzielało się 1,5 tys. wolontariuszy (z tego 1,4 tys. osób w placówkach opiekuńczo-wychowawczych oraz łącznie 0,1 tys. w regionalnych placówkach opiekuńczo-terapeutycznych i interwencyjnych ośrodkach preadopcyjnych).

Dzieci w wieku 14–17 lat stanowiły najliczniejszą grupę wychowanków instytucjonalnej pieczy zastępczej (47,0%)

Ponad trzy czwarte wszystkich dzieci przebywających w pieczy zastępczej pozostawało w pieczy rodzinnej (77,6%), a pozostałe w pieczy instytucjonalnej. Najniższy odsetek dzieci przebywających w pieczy rodzinnej wystąpił w województwie świętokrzyskim (68,7%), a najwyższy w wielkopolskim (85,0%). Około jedna trzecia wszystkich dzieci (34,7%) w pieczy zastępczej była umieszczona w trzech województwach (śląskim, dolnośląskim i mazowieckim).

Tablica 1. Piecza zastępcza według województw w 2025 r.
Stan w dniu 31 grudnia

Wyszczególnienie	Piecza rodzinna		Piecza instytucjonalna	
	rodziny	dzieci	placówki	wychowankowie
Polska	37 747	60 748	1 328	17 519
Dolnośląskie	4 027	6 360	153	2 037
Kujawsko-pomorskie	2 325	3 775	95	1 346
Lubelskie	1 801	2 840	91	965
Lubuskie	1 381	2 196	42	545
Łódzkie	2 737	4 067	85	1 185
Małopolskie	2 071	3 201	94	1 142
Mazowieckie	4 130	6 429	140	1 809
Opolskie	1 032	1 652	31	440
Podkarpackie	1 173	1 829	46	709
Podlaskie	936	1 445	33	420
Pomorskie	2 627	5 015	85	1 147
Śląskie	5 007	8 142	179	2 345
Świętokrzyskie	968	1 381	47	630
Warmińsko-mazurskie	1 736	2 901	71	985
Wielkopolskie	3 436	5 450	71	963
Zachodniopomorskie	2 360	4 065	65	851

Okolo 78% dzieci przebywało w pieczy rodzinnej, a 22% w pieczy instytucjonalnej

W przypadku cytowania danych Głównego Urzędu Statystycznego prosimy o zamieszczenie informacji: „Źródło danych GUS”, a w przypadku publikowania obliczeń dokonanych na danych opublikowanych przez GUS prosimy o zamieszczenie informacji: „Opracowanie własne na podstawie danych GUS”.

Opracowanie merytoryczne:
Urząd Statystyczny w Krakowie
Dyrektor Agnieszka Szlubowska
Tel: 12 420 40 50

Rozpowszechnianie:
Wydział Prasowy
Tel. komórkowy: 695 255 032
Tel. stacjonarne: 22 608 38 04, 22 449 41 45,
22 608 30 09
e-mail: obslugaprasowa@stat.gov.pl

-  stat.gov.pl
-  [@GUS_STAT](https://twitter.com/GUS_STAT)
-  [@GlownyUrzadStatystyczny](https://www.facebook.com/GlownyUrzadStatystyczny)
-  [@gus_stat](https://www.instagram.com/gus_stat)
-  [@GlownyUrzadStatystycznyGUS](https://www.youtube.com/GlownyUrzadStatystycznyGUS)
-  [@Glowny Urząd Statystyczny](https://www.linkedin.com/company/Glowny-Urzad-Statystyczny)

Powiązane opracowania

[Pomoc społeczna i opieka nad dzieckiem i rodziną w 2024 r.](#)

[Instytucjonalna piecza zastępcza w 2024 r.](#)

[Rodzinna piecza zastępcza w 2024 r.](#)

Temat dostępny w bazach danych

[Bank Danych Lokalnych – Ochrona Zdrowia, opieka społeczna i świadczenia na rzecz rodziny](#)

Ważniejsze pojęcia dostępne w słowniku

[Interwencyjny ośrodek preadopcyjny](#)

[Koordynator rodzinnej pieczy zastępczej](#)

[Organizator rodzinnej pieczy zastępczej](#)

[Piecza zastępcza](#)

[Placówka łącząca zadania placówek](#)

[Placówka opiekuńczo-wychowawcza](#)

[Placówka typu interwencyjnego](#)

[Placówka typu rodzinnego](#)

[Placówka typu socjalizacyjnego](#)

[Placówka typu specjalistyczno-terapeutycznego](#)

[Regionalna placówka opiekuńczo-terapeutyczna](#)