

21.04.2026 r.

## Produkcja sprzedana przemysłu w marcu 2026 r.<sup>1</sup>


**9,4%**

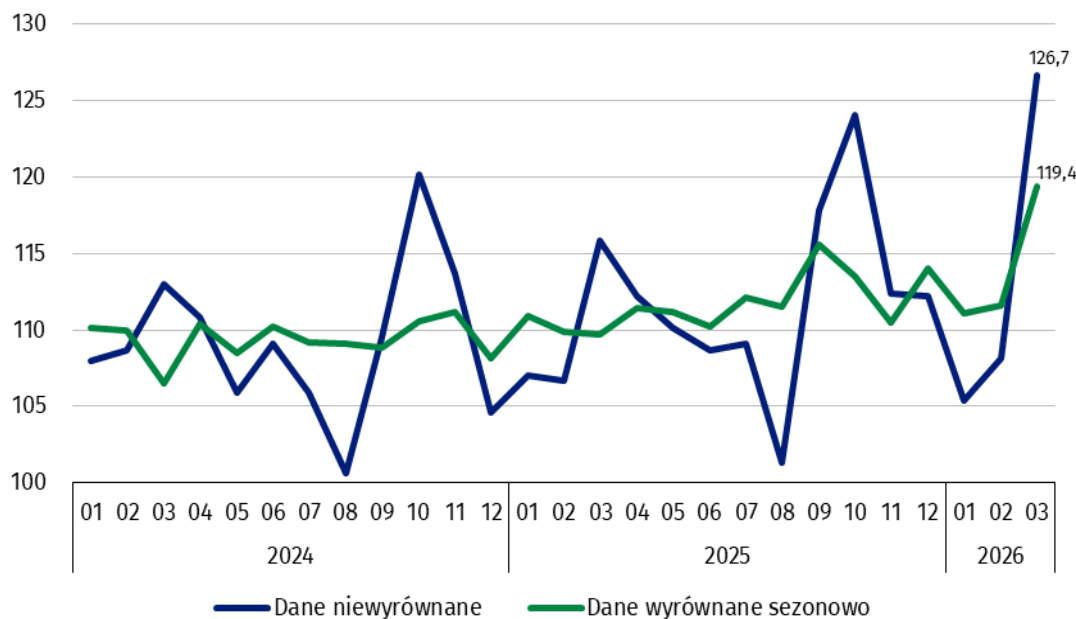
Wzrost produkcji sprzedanej przemysłu w porównaniu z marcem ub. roku

W marcu br. produkcja sprzedana przemysłu była o 9,4% wyższa niż przed rokiem (kiedy notowano wzrost o 2,4%), natomiast w porównaniu z lutym br. wzrosła o 17,2%. W okresie styczeń–marzec br. produkcja sprzedana przemysłu była o 2,9% wyższa niż w analogicznym okresie 2025 r. (wówczas notowano wzrost o 0,8%).

Po wyeliminowaniu wpływu czynników o charakterze sezonowym, w marcu br. produkcja sprzedana przemysłu ukształtowała się na poziomie o 8,8% wyższym niż w analogicznym miesiącu ub. roku i o 7,0% wyższym niż w lutym br.

Po wyrównaniu sezonowym, produkcja sprzedana przemysłu w marcu br. wzrosła o 8,8% w skali roku

**Wykres 1. Produkcja sprzedana przemysłu (ceny stałe; przeciętna miesięczna 2021=100)**



Spośród głównych grupowań przemysłowych, w marcu br. odnotowano wzrost w skali roku w produkcji dóbr związanych z energią – o 18,3%, dóbr inwestycyjnych – o 9,4%, dóbr konsumpcyjnych nietrwałych – o 8,8% oraz dóbr zaopatrzeniowych – o 8,4%. Zmniejszyła się natomiast produkcja dóbr konsumpcyjnych trwałych – o 1,0%.

Największy wzrost w skali roku odnotowano w produkcji dóbr związanych z energią, a spadek – w produkcji dóbr konsumpcyjnych trwałych

<sup>1</sup> Dane wstępne; obejmują przedsiębiorstwa o liczbie pracujących 10 osób i więcej.

**Tablica 1. Produkcja sprzedana przemysłu<sup>a</sup> (ceny stałe; dane niewyrównane)**

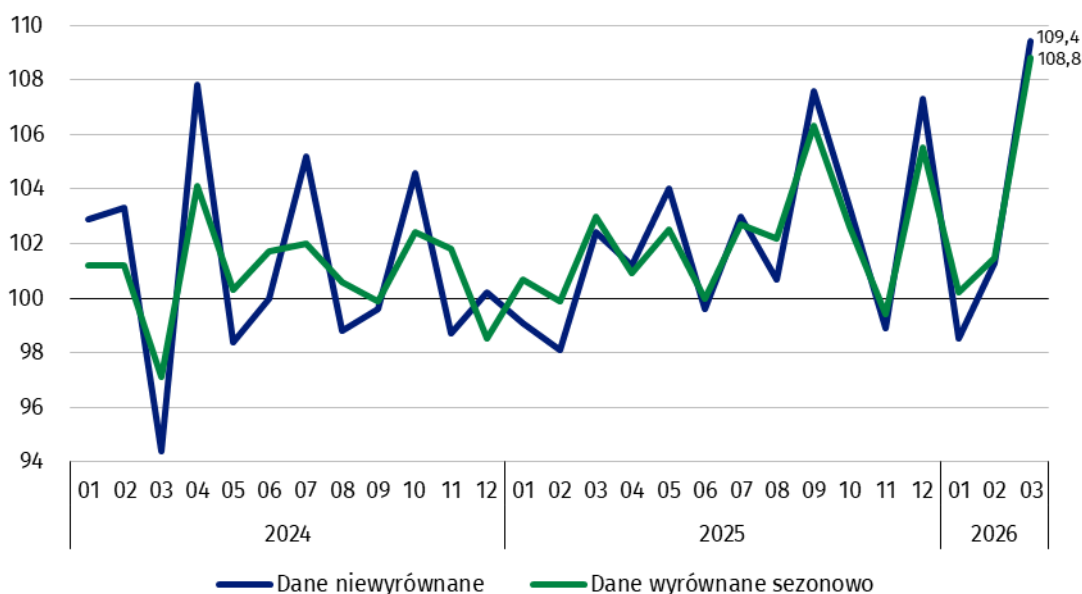
WYSZCZEGÓLNIENIE	2026						
	02	03	02	03	01-03	02	03
	miesiąc poprzedni = 100		analogiczny okres roku poprzedniego = 100			przeciętna miesięczna 2021 = 100	
<b>PRZEMYSŁ</b>	<b>102,5*</b>	<b>117,2</b>	<b>101,3*</b>	<b>109,4</b>	<b>102,9</b>	<b>108,1*</b>	<b>126,7</b>
Górnictwo i wydobywanie	109,6	104,7	119,5*	121,1	115,4	114,5	119,9
Przetwórstwo przemysłowe	103,2*	119,7	100,0*	109,1	102,0	104,5*	125,9
Wytwarzanie i zaopatrywanie w energię elektryczną, gaz, parę wodną i gorącą wodę <sup>Δ</sup>	91,1*	89,0	112,1*	107,4	111,2	152,4*	139,3
Dostawa wody; gospodarowanie ściekami i odpadami; rekultywacja <sup>Δ</sup>	100,0*	113,7	102,6*	109,9	104,8	108,9*	123,8

a Dane z uwzględnieniem ostatecznych informacji o produkcji i cenach w lutym oraz wstępnych w marcu.

\* Dane zostały zmienione w stosunku do wcześniej opublikowanych.

<sup>Δ</sup> Nazwa skrócona według PKD 2007

**Wykres 2. Produkcja sprzedana przemysłu (ceny stałe; analogiczny miesiąc roku poprzedniego=100)**

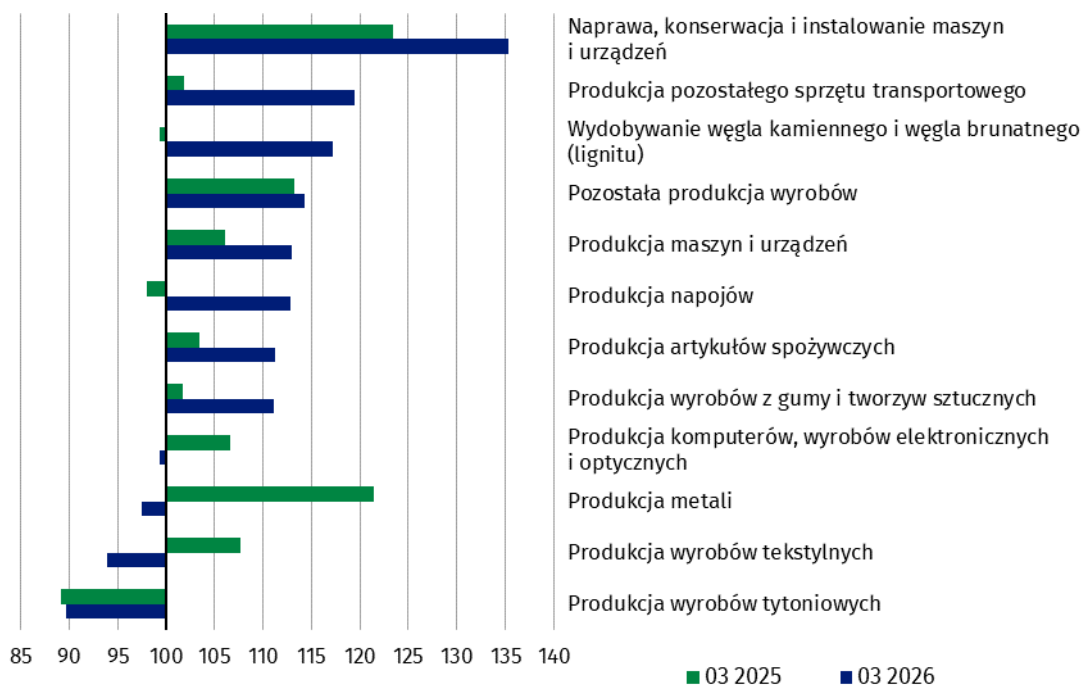


Według wstępnych danych, w marcu br. wzrost produkcji sprzedanej (w cenach stałych), w stosunku do marca ub. roku, odnotowano w 28 (spośród 34) działach przemysłu, m.in. w naprawie, konserwacji i instalowaniu maszyn i urządzeń – o 35,3%, w produkcji pozostałego sprzętu transportowego – o 19,5%, maszyn i urządzeń – o 13,0%, napojów – o 12,9%, artykułów spożywczych – o 11,2%, gumy i tworzyw sztucznych – o 11,1%, wyrobów z pozostałych mineralnych surowców niemetalicznych – o 10,9%, w gospodarce odpadami; odzysku surowców – o 10,2%, w produkcji chemikaliów i wyrobów chemicznych – o 9,9%.

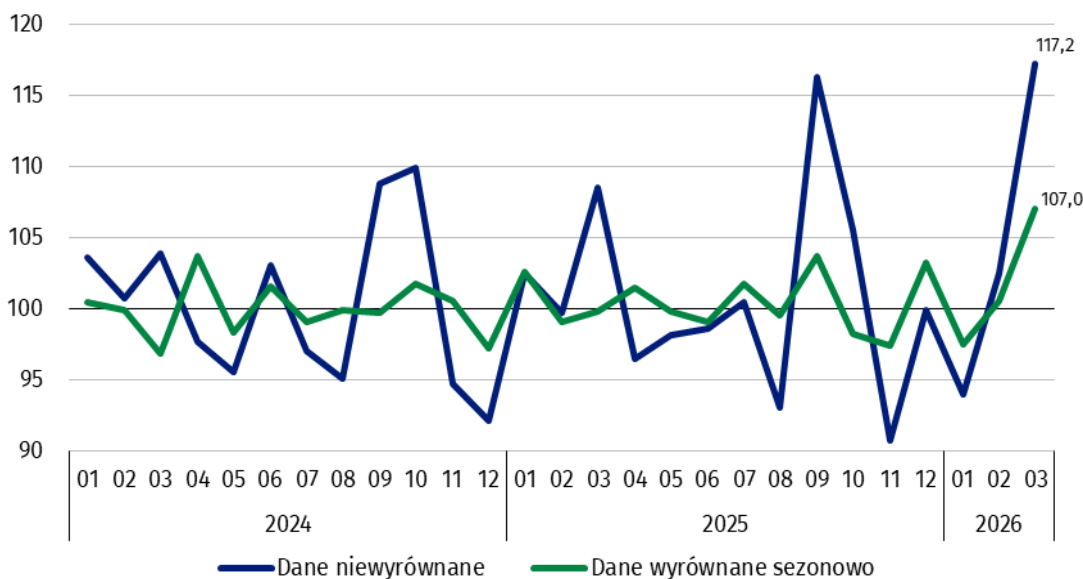
Spadek produkcji sprzedanej przemysłu, w porównaniu z marcem ub. roku, wystąpił w 6 działach, m.in. w produkcji wyrobów tytoniowych – o 10,3%, wyrobów tekstylnych – o 6,1%, metali – o 2,5%.

Udział w przemyśle ogółem produkcji sprzedanej działów, w których odnotowano wzrost w skali roku, wyniósł 93,1%

**Wykres 3. Produkcja sprzedana przemysłu według wybranych działów PKD 2007 (ceny stałe; analogiczny miesiąc roku poprzedniego=100; dane niewyrównane)**



**Wykres 4. Produkcja sprzedana przemysłu (ceny stałe; miesiąc poprzedni=100)**

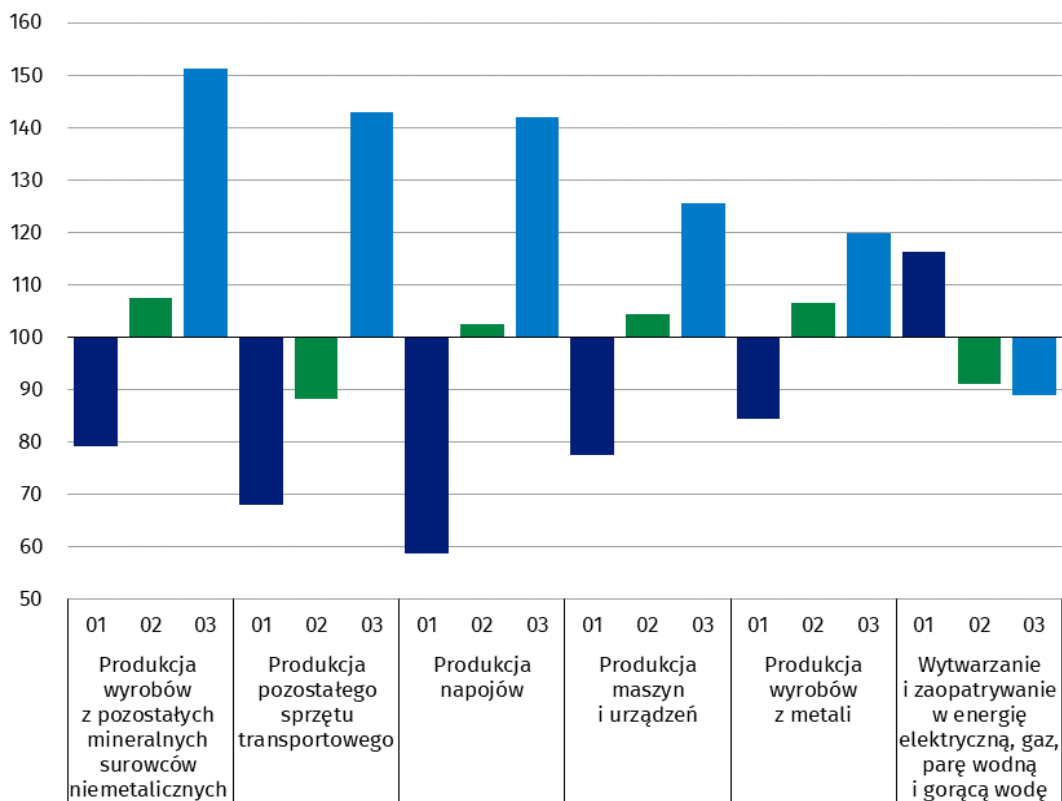


W marcu br. wzrost produkcji sprzedanej (w cenach stałych), w porównaniu z lutym br., odnotowano w 30 (spośród 34) działach przemysłu, m.in. w produkcji wyrobów z pozostałych mineralnych surowców niemetalicznych – o 51,3%, pozostałego sprzętu transportowego – o 43,0%, napojów – o 41,9%, maszyn i urządzeń – o 25,7%, wyrobów z gumy i tworzyw sztucznych – o 21,0%, wyrobów z metali – o 19,9%, artykułów spożywczych – o 18,7%, w gospodarce odpadami; odzysku surowców – o 18,6%.

Spadek produkcji sprzedanej przemysłu, w porównaniu z lutym br., wystąpił w 4 działach, m.in. w wytwarzaniu i zaopatrywaniu w energię elektryczną, gaz, parę wodną i gorącą wodę – o 11,0%.

Udział w przemyśle ogółem produkcji sprzedanej działów, w których w porównaniu z lutym br. odnotowano wzrost, wyniósł 90,6%

**Wykres 5. Produkcja sprzedana przemysłu według wybranych działów PKD 2007  
(ceny stałe; miesiąc poprzedni=100; dane niewyrównane)**



#### Notatka metodologiczna

Dane prezentowane w niniejszym opracowaniu dotyczą podmiotów o liczbie pracujących 10 osób i więcej, prowadzących działalność gospodarczą zaklasyfikowaną według Polskiej Klasyfikacji Działalności (PKD 2007) do Przemysłu, tj. do sekcji: "Górnictwo i wydobywanie", "Przetwórstwo przemysłowe", "Wytwarzanie i zaopatrywanie w energię elektryczną, gaz, parę wodną, gorącą wodę i powietrze do układów klimatyzacyjnych" oraz "Dostawa wody; gospodarowanie ściekami i odpadami oraz działalność związana z rekultywacją". Jednostką statystyczną, dla której opracowano powyższe dane jest jednostka prawna. Metodologia opracowania danych dotyczących produkcji sprzedanej przemysłu opisana została w zeszycie metodologicznym pt. [Badania produkcji przemysłowej](#).

Dodatkowo, na potrzeby statystyki europejskiej, dane o produkcji w przemyśle opracowywane są według jednostki rodzaju działalności (JRD). Koncepcję jednostki rodzaju działalności zaprezentowano w zeszycie metodologicznym pt. [Statystyka krótkookresowa według europejskiej koncepcji jednostki rodzaju działalności](#).

W przypadku cytowania danych Głównego Urzędu Statystycznego prosimy o zamieszczenie informacji: „Źródło danych GUS”, a w przypadku publikowania obliczeń dokonanych na danych opublikowanych przez GUS prosimy o zamieszczenie informacji: „Opracowanie własne na podstawie danych GUS”

Opracowanie merytoryczne:  
**Departament Przedsiębiorstw**  
**Katarzyna Walkowska-Macias**  
Tel: 22 608 31 25

Rozpowszechnianie:  
**Wydział Prasowy**  
Tel. komórkowy: +48 695 255 032  
Tel. stacjonarne: +48 22 608 38 04, +48 22 449 41 45,  
+48 22 608 30 09

**e-mail: [obslugaprasowa@stat.gov.pl](mailto:obslugaprasowa@stat.gov.pl)**

-  [stat.gov.pl](http://stat.gov.pl)
-  [@GUS\\_STAT](https://twitter.com/GUS_STAT)
-  [@GlownyUrzadStatystyczny](https://www.facebook.com/GlownyUrzadStatystyczny)
-  [@gus\\_stat](https://www.instagram.com/gus_stat)
-  [@GlownyUrzadStatystycznyGUS](https://www.youtube.com/@GlownyUrzadStatystycznyGUS)
-  [@Glowny Urząd Statystyczny](https://www.linkedin.com/company/Glowny-Urzad-Statystyczny)

#### **Powiązane opracowania**

[Biuletyn Statystyczny](#)

[Sytuacja społeczno-gospodarcza kraju](#)

[Zeszyt metodologiczny – Badania produkcji przemysłowej](#)

#### **Temat dostępny w bazach danych**

[Dziedzinowe Bazy Wiedzy - Przemysł](#)

[Wskaźniki makroekonomiczne](#)

[Bank Danych Makroekonomicznych](#)

[Bank Danych Lokalnych](#)

#### **Ważniejsze pojęcia dostępne w słowniku**

[Produkcja sprzedana przemysłu](#)

[Indeks \(dynamika\) produkcji sprzedanej przemysłu \(niewyrównany sezonowo\)](#)

[Indeks \(dynamika\) produkcji sprzedanej przemysłu \(wyrównany sezonowo\)](#)

[Produkcja dóbr inwestycyjnych](#)

[Produkcja dóbr konsumpcyjnych nietrwałych](#)

[Produkcja dóbr konsumpcyjnych trwałych](#)

[Produkcja dóbr zaopatrzeniowych](#)