

Wypadki przy pracy w 2025 r. – dane wstępne

15.04.2026 r.


4,85

Wskaźnik wypadkowości w 2025 r.

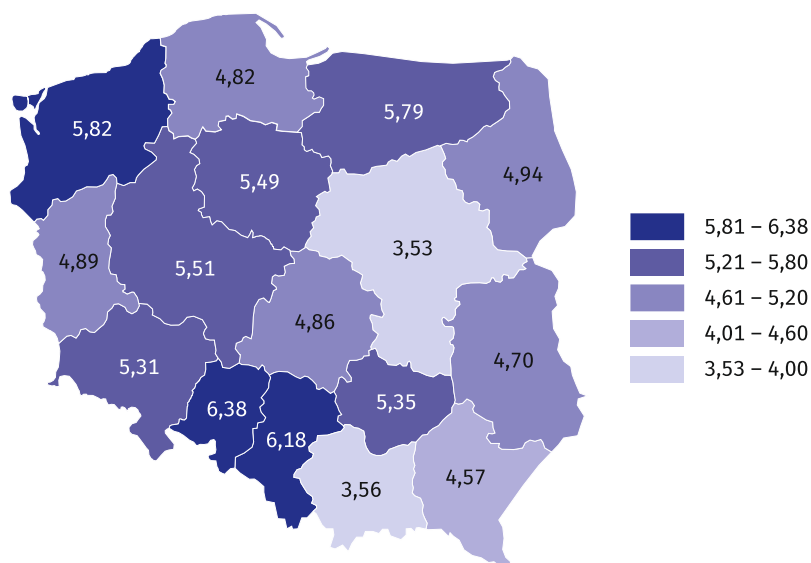
W 2025 r. zgłoszono 66733 osoby poszkodowane w wypadkach przy pracy (o 0,4% mniej niż w 2024r.). Wskaźnik wypadkowości (liczba poszkodowanych przypadających na 1000 pracujących) wzrósł w skali roku z 4,80 do 4,85.

W porównaniu z 2024 r. odnotowano spadek liczby poszkodowanych w wypadkach przy pracy oraz wzrost wskaźnika wypadkowości

W 2025 r. najczęściej poszkodowanych odnotowano w wypadkach przy pracy z innym skutkiem – 66058 osób (spadek o 0,4% w porównaniu z 2024 r.). Liczba poszkodowanych w wypadkach ciężkich wyniosła 486 osób, a w wypadkach śmiertelnych 189 osób. Podczas wykonywania pracy zorganizowanej w formie zdalnej lub telepracy zostały poszkodowane 252 osoby.

Najwyższy wskaźnik wypadkowości odnotowano w województwach: opolskim (6,38), śląskim (6,18) oraz zachodniopomorskim (5,82), natomiast najniższy w województwach: mazowieckim (3,53), małopolskim (3,56) oraz podkarpackim (4,57).

Mapa 1. Poszkodowani w wypadkach przy pracy na 1000 pracujących^a w 2025 r.



Najwyższy wskaźnik wypadkowości odnotowano w województwie opolskim (6,38), a najniższy w województwie mazowieckim (3,53)

a Do obliczenia wskaźnika wypadkowości wykorzystano wstępne dane o liczbie pracujących; bez wypadków w gospodarstwach indywidualnych w rolnictwie; w podziale według województw nie uwzględniono cywilnych pracowników jednostek budżetowych prowadzących działalność w zakresie obrony narodowej i bezpieczeństwa publicznego.

W podziale według rodzajów działalności najwyższy wskaźnik wypadkowości odnotowano w sekcjach: górnictwo i wydobywanie (15,94), dostawa wody; gospodarowanie ściekami i odpadami; rekultywacja (12,55), opieka zdrowotna i pomoc społeczna (7,71) oraz przetwórstwo przemysłowe (7,70), natomiast najniższy w sekcjach: informacja i komunikacja (0,72), pozostała działalność usługowa (1,10) oraz działalność profesjonalna, naukowa i techniczna (1,12).

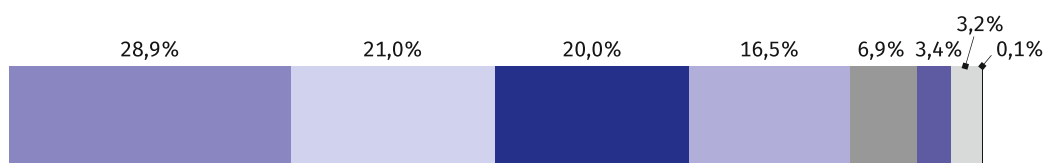
Wykres 1. Poszkodowani w wypadkach przy pracy ^a na 1000 pracujących według sekcji PKD 2007 w 2025 r.



Najwyższy wskaźnik wypadkowości odnotowano w sekcji górnictwo i wydobywanie (15,94), a najniższy w sekcji informacja i komunikacja (0,72)

^a Zgłoszonych w danym okresie; bez wypadków w gospodarstwach indywidualnych w rolnictwie.
^b Łącznie z sekcją U „Organizacje i zespoły eksterytorialne”.

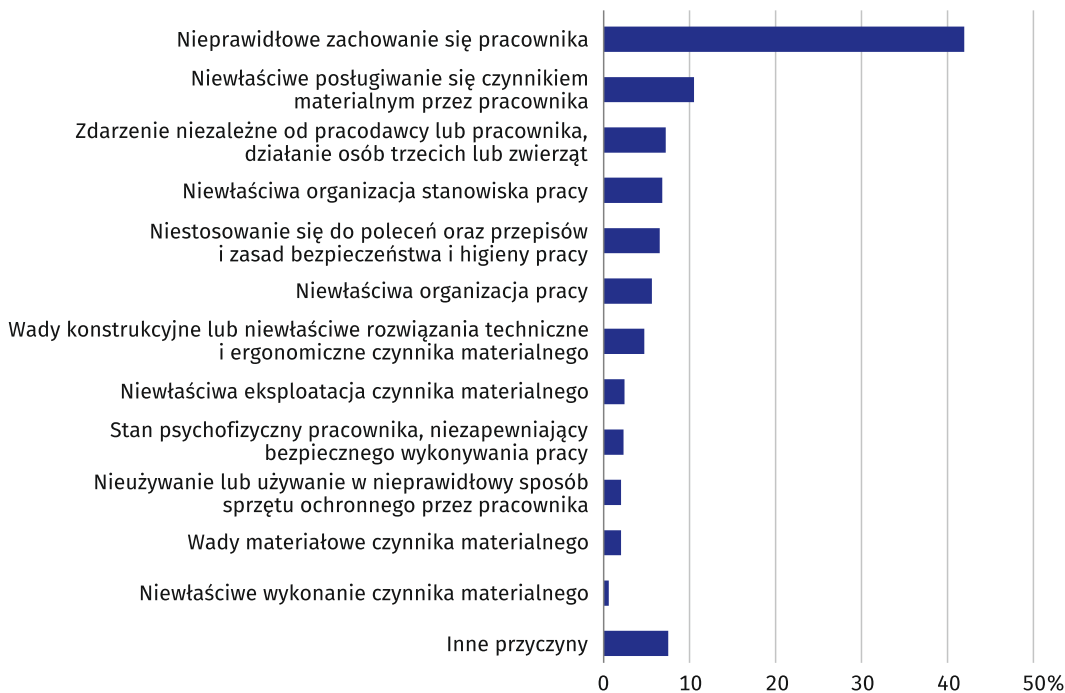
Wykres 2. Poszkodowani w wypadkach przy pracy ^a według wydarzeń powodujących uraz w 2025 r.



Dominującą grupą wydarzeń powodujących uraz było uderzenie w nieruchomy obiekt (28,9%)

^a Zgłoszonych w danym okresie; bez wypadków w gospodarstwach indywidualnych w rolnictwie.

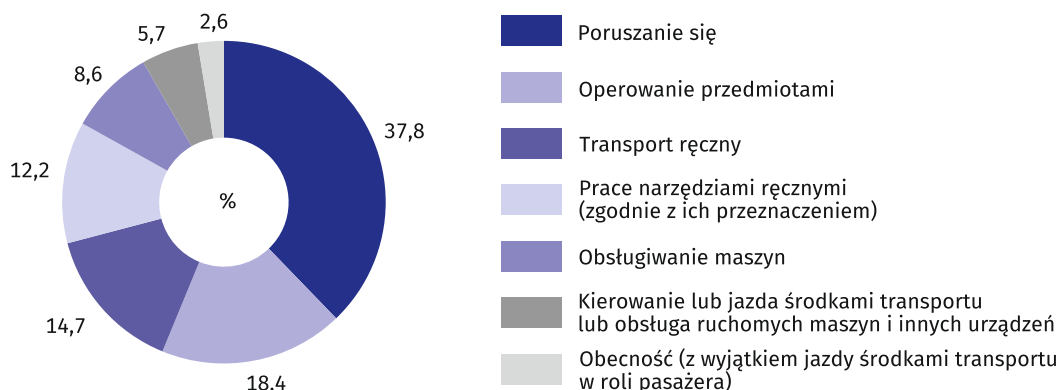
Wykres 3. Przyczyny wypadków przy pracy ^a w 2025 r.



Nieprawidłowe zachowanie się pracownika było dominującą przyczyną wypadków przy pracy (41,9%)

a Zgłoszonych w danym okresie; bez wypadków w gospodarstwach indywidualnych w rolnictwie.

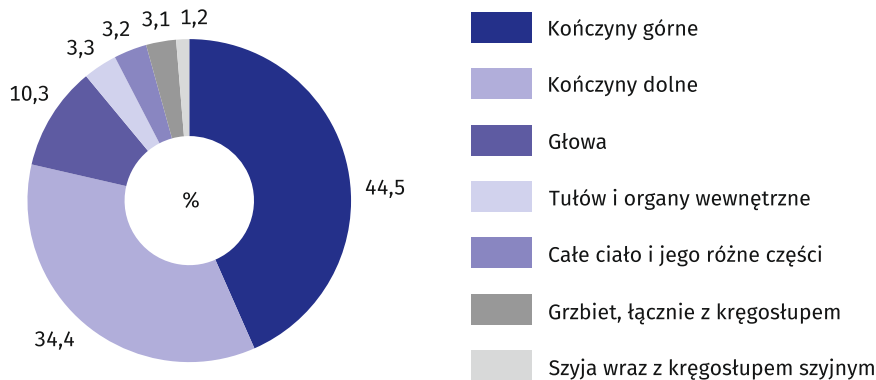
Wykres 4. Poszkodowani w wypadkach przy pracy ^a według czynności wykonywanej przez poszkodowanego w chwili wypadku w 2025 r.



Czynnością najczęściej wykonywaną przez poszkodowanego w chwili wypadku było poruszanie się (37,8%)

a Zgłoszonych w danym okresie; bez wypadków w gospodarstwach indywidualnych w rolnictwie.

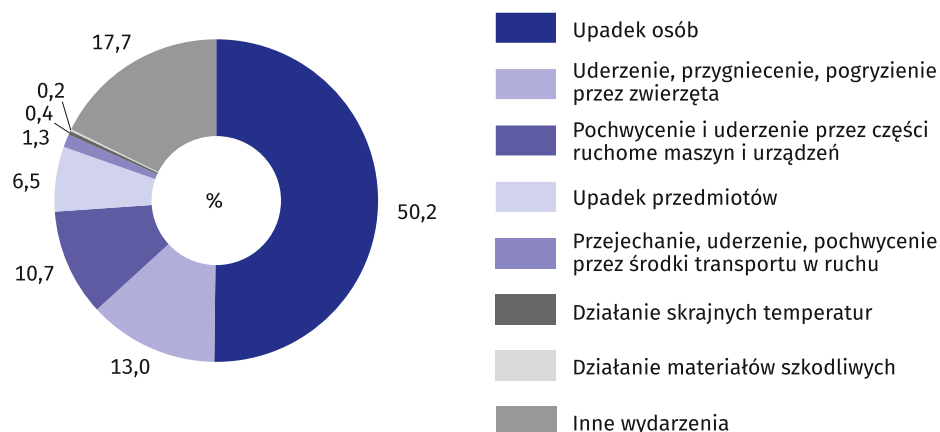
Wykres 5. Poszkodowani w wypadkach przy pracy ^a według umiejscowienia urazu w 2025 r.



78,9% osób poszkodowanych w wypadkach przy pracy doznało urazu kończyn

a Zgłoszonych w danym okresie; bez wypadków w gospodarstwach indywidualnych w rolnictwie.

Wykres 6. Poszkodowani w wypadkach przy pracy^a w gospodarstwach indywidualnych w rolnictwie według wydarzeń powodujących urazy w 2025 r.



a Dotyczy wypadków, z tytułu których przyznano jednorazowe odszkodowania.

Źródło: dane Kasy Rolniczego Ubezpieczenia Społecznego.

W gospodarstwach indywidualnych w rolnictwie zostało poszkodowanych 6881 osób, w tym w wypadkach ze skutkiem śmiertelnym 40 osób

UWAGI METODYCZNE

Opracowanie zawiera informacje o zgłoszonych w danym okresie **wypadkach przy pracy osób pracujących w gospodarce narodowej**, z wyjątkiem jednostek budżetowych prowadzących działalność w zakresie obrony narodowej i bezpieczeństwa publicznego, w których informacje dotyczą tylko pracowników cywilnych.

Wskaźnik wypadkowości jest to liczba osób poszkodowanych w wypadkach przy pracy na 1000 pracujących. Do obliczenia wskaźnika przyjęto przeciętną liczbę pracujących, obliczoną jako średnia arytmetyczna dwóch stanów (w dniu 31 grudnia 2024 r. i 31 grudnia 2025 r.).

Szczegółowe omówienie metodologii badania wypadków przy pracy znajduje się w [„Zeszycie Metodologicznym Wypadki przy pracy”](#) oraz publikacji rocznej pt.: [„Wypadki przy pracy”](#), które są dostępne na Portalu Informacyjnym Głównego Urzędu Statystycznego.

Dane zaprezentowane w niniejszym opracowaniu mają charakter wstępny. Dane ostateczne, obejmujące cały rok 2025, będą dostępne w listopadzie 2026 r.

W opracowaniu zastosowano skrócone nazwy sekcji PKD 2007, oznaczając skróty znakiem „Δ”. Pełne nazwy dostępne są na stronie GUS pod adresem: [Klasyfikacje](#).

W przypadku cytowania danych Głównego Urzędu Statystycznego prosimy o zamieszczenie informacji: „Źródło danych GUS”, a w przypadku publikowania obliczeń dokonanych na danych opublikowanych przez GUS prosimy o zamieszczenie informacji: „Opracowanie własne na podstawie danych GUS”.

Opracowanie merytoryczne:
Urząd Statystyczny w Gdańsku

Dyrektor Jerzy Auksztol

Tel: 58 76 83 130

Rozpowszechnianie:

Wydział Współpracy z Mediami

Tel. komórkowy: +48 695 255 032

Tel. stacjonarne: +48 22 608 38 04,


+48 22 449 41 45,


+48 22 608 30 09


e-mail: obslugaprasowa@stat.gov.pl


 www.stat.gov.pl

 [@GUS_STAT](https://twitter.com/GUS_STAT)

 [@GlownyUrzadStatystyczny](https://www.facebook.com/GlownyUrzadStatystyczny)

 [gus_stat](https://www.instagram.com/gus_stat)

 [glownyurządstatystycznygus](https://www.youtube.com/glownyurządstatystycznygus)

 [glownyurządstatystyczny](https://www.linkedin.com/company/glownyurządstatystyczny)

Powiązane opracowania

[Wypadki przy pracy w 2024 r.](#)

[Wypadki przy pracy w 2025 r. – dane wstępne 1-3 kwartał](#)

[Zeszyt Metodologiczny - Wypadki przy pracy](#)

[Inne opracowania dot. warunków pracy](#)

Temat dostępny w bazach danych

[Bank Danych Lokalnych -> Rynek pracy -> Warunki pracy](#)