

# Wyniki finansowe zakładów ubezpieczeń w 2025 r.

02.04.2026 r.


**5,8%**

Wzrost składki przypisanej brutto r/r

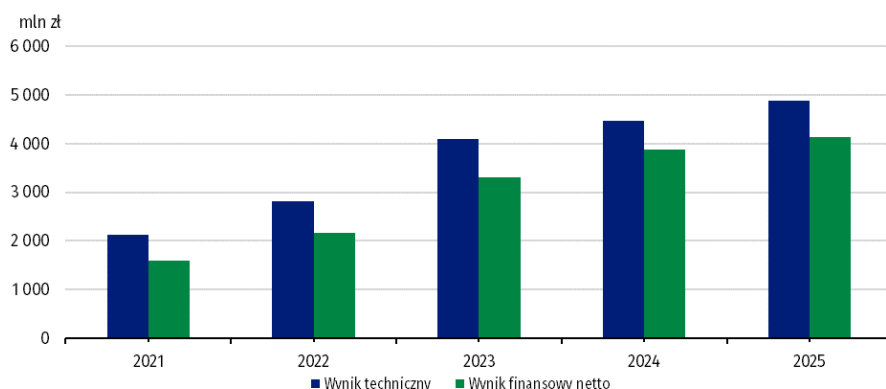
Wynik finansowy netto zakładów ubezpieczeń w 2025 r. wyniósł 12,5 mld zł i był wyższy niż rok wcześniej (10,0 mld zł w 2024 r.). Wpływ na to miały lepsze wyniki uzyskane przez zakłady oferujące pozostałe ubezpieczenia osobowe i majątkowe (dział II), które wzrosły o 35,4% względem 2024 r.

## Przychody i koszty

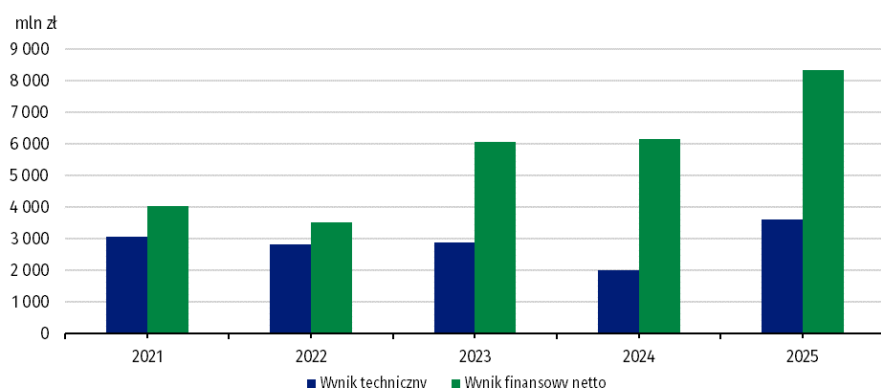
W strukturze przychodów dominującą pozycję stanowiły składki. W 2025 r. składki przypisane brutto ogółem wyniosły 90 608,9 mln zł (wobec 85 672,0 mln zł w roku 2024), z czego 24 822,0 mln zł stanowiła składka działu I<sup>1</sup>, a 65 786,9 mln zł składka działu II.

Składka przypisana brutto w skali roku w dziale I wzrosła o 5,2%, a w dziale II o 6,0%

## Wykres 1. Wyniki finansowe ubezpieczycieli na życie (dział I)



## Wykres 2. Wyniki finansowe ubezpieczycieli majątkowych (dział II)



<sup>1</sup> Ze względu na przedmiot objęty ochroną, ubezpieczenia dzieli się na dwa działy: dział I – ubezpieczenia na życie i dział II – pozostałe ubezpieczenia osobowe oraz ubezpieczenia majątkowe. Zakład ubezpieczeń nie może jednocześnie wykonywać działalności w dziale I i II. W obrębie poszczególnych działów ubezpieczenia dzieli się na grupy.

W strukturze kosztów dominującą pozycję stanowiły odszkodowania. Odszkodowania i świadczenia wypłacone brutto ogółem w 2025 r. wyniosły 53 783,7 mln zł (wobec 50 262,5 mln zł w roku 2024). W dziale I zwiększyły się do 17 499,6 mln zł (wzrost o 7,0%), a w dziale II do 36 284,2 mln zł (wzrost o 7,0%).

### Wynik finansowy i wynik techniczny

Wynik finansowy netto zakładów ubezpieczeń w 2025 r. wyniósł 12 473,6 mln zł, co oznacza wzrost w skali roku o 24,3%. Towarzystwa ubezpieczeń w dziale I wypracowały wynik w wysokości 4 139,7 mln zł, a w dziale II wynik ten wyniósł 8 333,9 mln zł.

Zagregowany wynik techniczny ukształtował się na poziomie 8 500,1 mln zł i był wyższy o 31,0% niż w 2024 r. Wynik techniczny w ubezpieczeniach na życie (dział I) zwiększył się do 4 883,8 mln zł (o 9,3%), na co w największym stopniu złożyły się wyniki wypracowane w grupie 5. „Ubezpieczenia wypadkowe i chorobowe, jeśli są uzupełnieniem ubezpieczeń wymienionych w grupach 1-4” (2 233,6 mln zł) oraz w grupie 1. „Ubezpieczenia na życie” (1 848,3 mln zł).

Wynik techniczny w ubezpieczeniach majątkowych (dział II) wyniósł 3 616,3 mln zł i był o 79,0% wyższy niż w 2024 r. Na jego wartość w największym stopniu złożyły się zyski techniczne wypracowane w grupie 3. „Ubezpieczenia casco pojazdów lądowych, z wyjątkiem pojazdów szynowych” (890,3 mln zł) oraz w grupie 8. „Ubezpieczenia szkód spowodowanych żywiołami, obejmujące szkody rzeczowe nieujęte w grupach 3-7, spowodowane przez: ogień; eksplozję; burzę; inne żywioły; energię jądrową; obsunięcia ziemi lub tąpnięcia” (549,7 mln zł).

Odszkodowania i świadczenia wypłacone brutto ogółem wzrosły o 7,0% w skali roku

Wynik finansowy netto zakładów ubezpieczeń w dziale I wzrósł w skali roku o 6,7%, a w dziale II o 35,4%

**Tablica 1. Przychody i koszty oraz wynik techniczny zakładów ubezpieczeń w dziale I i II**

Wyszczególnienie	Dział I			Dział II		
	2024	2025		2024	2025	
	mln zł	2024=100		mln zł	2024=100	
Przychody ogółem	28 425,4	33 818,6	119,0	56 184,8	62 721,3	111,6
w tym:						
składki zarobione na udziale własnym	22 954,1	24 020,5	104,6	47 382,8	52 587,9	111,0
przychody z lokat <sup>a</sup>	5 194,7	9 617,2	185,1	7 581,6	8 764,5	115,6
Koszty ogółem	24 572,0	29 678,9	120,8	50 031,8	54 387,4	108,7
w tym:						
odszkodowania i świadczenia <sup>b</sup>	16 322,0	17 423,6	106,7	30 366,7	32 658,7	107,5
zmiany stanu innych rezerw techniczno-ubezpieczeniowych	-179,0	3 862,3	.	15,3	16,0	104,5
koszty działalności ubezpieczeniowej	6 102,2	6 330,0	103,7	14 956,9	16 152,0	108,0
koszty działalności lokacyjnej	853,7	501,0	58,7	1 190,1	1 291,7	108,5
Wynik finansowy netto	3 853,4	4 139,7	107,4	6 153,0	8 333,9	135,4
Wynik techniczny	4 470,4	4 883,8	109,2	2 020,1	3 616,3	179,0

a Z uwzględnieniem niezrealizowanych zysków z lokat, b Na udziale własnym z uwzględnieniem zmiany rezerw.

## Składki przypisane brutto oraz odszkodowania i świadczenia wypłacone brutto z działalności bezpośrednio

W strukturze składek przypisanych brutto z działalności bezpośrednio, składki zakładów działu I stanowiły 28,8%, a zakładów działu II – 71,2%.

Podobnie jak rok wcześniej, dominującą pozycję w 2025 r. w dziale I, pod względem wartości zebranych składek brutto, uzyskała grupa 1. „Ubezpieczenia na życie”. Kolejną pozycję zajęła grupa 5 „Ubezpieczenia wypadkowe i chorobowe, jeżeli są uzupełnieniem ubezpieczeń wymienionych w grupach 1–4”. Udział tych dwóch grup ubezpieczeń na życie wyniósł odpowiednio 44,7% i 37,8% wartości składek przypisanych brutto w dziale I.

**Tablica 2. Składki przypisane brutto oraz odszkodowania i świadczenia wypłacone brutto w podziale na wybrane rodzaje (grupy) ubezpieczeń z działalności bezpośrednio**

Wyszczególnienie	Składki przypisane brutto (działalność bezpośrednio)			Odszkodowania i świadczenia wypłacone brutto (działalność bezpośrednio)		
	2024	2025		2024	2025	
	mln zł	2024=100		mln zł	2024=100	
<b>DZIAŁ I</b>						
<b>Ogółem</b>	<b>23 600,2</b>	<b>24 821,9</b>	<b>105,2</b>	<b>16 359,6</b>	<b>17 499,6</b>	<b>107,0</b>
w tym:						
ubezpieczenia na życie (Grupa 1)	10 393,0	11 093,4	106,7	6 544,2	7 064,9	108,0
ubezpieczenia na życie związane z ubezpieczeniowym funduszem kapitałowym (Grupa 3)	4 029,2	4 101,6	101,8	5 778,6	5 993,5	103,7
ubezpieczenia wypadkowe i chorobowe (Grupa 5)	8 929,9	9 382,6	105,1	3 828,8	4 240,6	110,8
<b>DZIAŁ II</b>						
<b>Ogółem</b>	<b>57 884,4</b>	<b>61 262,1</b>	<b>105,8</b>	<b>31 954,8</b>	<b>33 936,0</b>	<b>106,2</b>
w tym:						
ubezpieczenia wypadkowe i chorobowe (Grupa 1 i 2)	3 363,4	3 364,2	100,0	1 097,1	1 199,1	109,3
ubezpieczenia casco pojazdów lądowych <sup>a</sup> (Grupa 3)	13 837,2	14 468,4	104,6	8 558,3	9 261,4	108,2
ubezpieczenia szkód spowodowanych żywołami (Grupa 8)	6 630,2	7 390,0	111,5	3 696,7	3 198,7	86,5
ubezpieczenia pozostałych szkód rzeczowych (Grupa 9)	6 433,3	6 241,8	97,0	2 490,6	3 045,9	122,3
ubezpieczenia odpowiedzialności cywilnej wynikającej z posiadania pojazdów lądowych (Grupa 10)	17 548,7	18 854,0	107,4	12 004,2	12 828,8	106,9
w tym:						
obowiązkowe OC posiadaczy pojazdów mechanicznych	16 987,0	18 403,4	108,3	11 729,0	12 596,5	107,4
ubezpieczenia odpowiedzialności cywilnej ogólnej (Grupa 13)	3 996,4	4 346,2	108,8	1 524,6	1 693,8	111,1

a Ubezpieczenia casco pojazdów lądowych, z wyjątkiem pojazdów szynowych.

W dziale II największą pozycję (54,4% wartości składek) stanowiły składki brutto zebrane z tytułu polis komunikacyjnych. Wartość tych składek zwiększyła się o 6,2% w porównaniu z 2024 r. i wyniosła 33 322,4 mln zł. Udział grupy 3. „Ubezpieczenia casco pojazdów lądowych, z wyjątkiem pojazdów szynowych” w składkach działu II wyniósł 23,6%, a grupy 10. „Ubezpieczenia odpowiedzialności cywilnej wszelkiego rodzaju, wynikającej z posiadania i użytkowania pojazdów lądowych z napędem własnym, łącznie z ubezpieczeniem odpowiedzialności przewoźnika” – 30,8%.

Składki zebrane z tytułu polis komunikacyjnych wyniosły 33,3 mld zł

### Aktywa i pasywa

Suma bilansowa zakładów ubezpieczeń na koniec grudnia 2025 r. wyniosła 244 138,3 mln zł (wzrost w skali roku o 8,2%), z tego na dział I przypadało 94 709,9 mln zł, a na dział II 149 428,4 mln zł.

Aktywa zakładów ubezpieczeń w dziale I zwiększyły się w skali roku o 6,4%, a w dziale II o 9,3%

**Tablica 3. Aktywa i pasywa zakładów ubezpieczeń (według stanu w dniu 31 grudnia)**

Wyszczególnienie	Dział I			Dział II		
	2024	2025		2024	2025	
	mln zł		2024=100	mln zł		2024=100
<b>Aktywa ogółem</b>	<b>88 991,1</b>	<b>94 709,9</b>	<b>106,4</b>	<b>136 719,6</b>	<b>149 428,4</b>	<b>109,3</b>
w tym:						
lokaty	44 790,1	46 664,4	104,2	108 693,6	119 764,0	110,2
w tym:						
udziały, akcje oraz papiery wartościowe o zmiennej kwocie dochodu oraz jednostki uczestnictwa i certyfikaty inwestycyjne w funduszach inwestycyjnych	6 198,9	7 049,7	113,7	12 845,6	14 538,1	113,2
dłużne papiery wartościowe i inne papiery wartościowe o stałej kwocie dochodu	32 956,0	34 748,5	105,4	69 540,5	76 785,0	110,4
aktywa netto ubezpieczeń na życie <sup>a</sup>	38 945,8	42 287,7	108,6	.	.	.
<b>Pasywa ogółem</b>	<b>88 991,1</b>	<b>94 709,9</b>	<b>106,4</b>	<b>136 719,6</b>	<b>149 428,4</b>	<b>109,3</b>
w tym:						
kapitał własny	11 960,5	12 877,6	107,7	39 548,3	46 613,9	117,9
rezerwy techniczno-ubezpieczeniowe	72 735,3	76 981,4	105,8	101 687,0	105 868,7	104,1

a Gdy ryzyko lokaty (inwestycyjne) ponosi ubezpieczający

Ze względu na zaokrąglenia danych, w niektórych przypadkach sumy składników mogą się nieznacznie różnić od podanych wielkości „ogółem”.

Niniejszą informację opracowano na podstawie wstępnych danych za 2025 r., przekazanych do GUS przez UKNF zgodnie z ich stanem na dzień 11.03.2026 r. Wartości porównawcze za 2024 r. podano w oparciu o dane przekazane przez zakłady ubezpieczeń do UKNF po ich wcześniejszej weryfikacji przez biegłych rewidentów, zgodnie z ich stanem na dzień 29.08.2025 r.

W przypadku cytowania danych Głównego Urzędu Statystycznego prosimy o zamieszczenie informacji: „Źródło danych GUS”, a w przypadku publikowania obliczeń dokonanych na danych opublikowanych przez GUS prosimy o zamieszczenie informacji: „Opracowanie własne na podstawie danych GUS”.





Opracowanie merytoryczne:  
**Departament Przedsiębiorstw**

**Dyrektor Katarzyna Walkowska-Macias**  
Tel: 22 608 35 66

Rozpowszechnianie:  
**Wydział Prasowy**

Tel. komórkowy: +48 695 255 032  
Tel. stacjonarne: +48 22 608 38 04, +48 22 449 41 45,  
+48 22 608 30 09

**e-mail: [obslugaprasowa@stat.gov.pl](mailto:obslugaprasowa@stat.gov.pl)**

-  [stat.gov.pl](http://stat.gov.pl)
-  [@GUS\\_STAT](https://twitter.com/GUS_STAT)
-  [@GlownyUrzadStatystyczny](https://www.facebook.com/GlownyUrzadStatystyczny)
-  [gus\\_stat](https://www.instagram.com/gus_stat)
-  [glownyurządstatystyczny](https://www.youtube.com/glownyurządstatystyczny)
-  [glownyurządstatystyczny](https://www.linkedin.com/company/glownyurządstatystyczny)

#### **Powiązane opracowania**

[Informacje sygnałne. Wyniki finansowe zakładów ubezpieczeń](#)  
[Polski rynek ubezpieczeniowy 2018](#)

#### **Temat dostępny w bazach danych**

[Wyniki finansowe zakładów ubezpieczeń](#)  
[Biuletyn kwartalny. Rynek ubezpieczeń](#)

#### **Ważniejsze pojęcia dostępne w słowniku**

[Zakład ubezpieczeń](#)  
[Składka przypisana brutto](#)