

Rozkład wynagrodzeń w gospodarce narodowej w październiku 2025 r.

01.04.2026 r.

W październiku 2025 r. mediana wynagrodzeń miesięcznych brutto była niższa o 17,5% od przeciętnego miesięcznego wynagrodzenia brutto w tym miesiącu

W październiku 2025 r. w podmiotach o liczbie pracujących 9 i mniej osób mediana wynagrodzeń brutto była równa płacy minimalnej obowiązującej w tym okresie

7414,00 zł

Mediana wynagrodzeń miesięcznych brutto

8990,80 zł

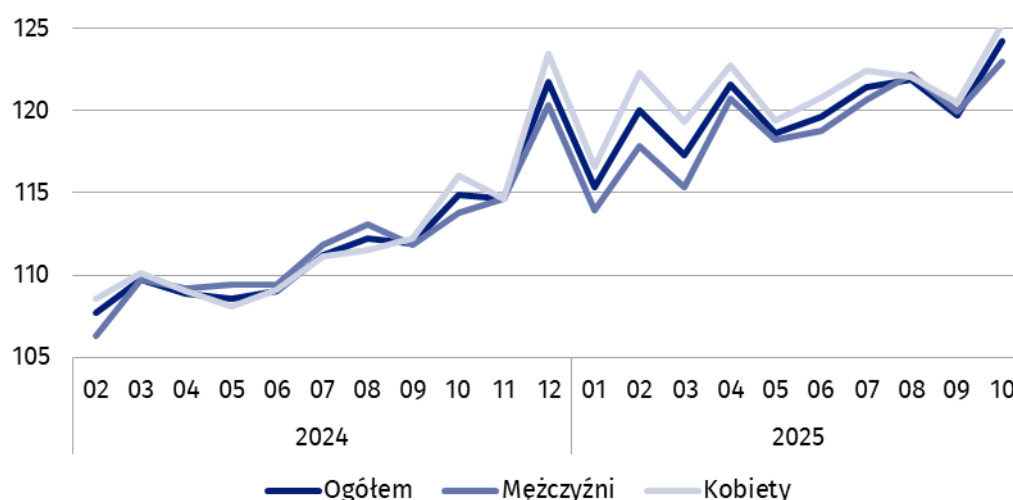
Przeciętne miesięczne wynagrodzenie brutto

W październiku 2025 r. mediana wynagrodzeń miesięcznych brutto wzrosła nominalnie w stosunku do września 2025 r. o 3,8%, natomiast w stosunku do analogicznego miesiąca poprzedniego roku wzrosła nominalnie o 8,1%. W tym samym okresie przeciętne miesięczne wynagrodzenie brutto wzrosło nominalnie o 4,0% w stosunku do września 2025 r., a w stosunku do października 2024 r. wzrosło nominalnie o 7,5%.

Mediana wynagrodzeń miesięcznych brutto w gospodarce narodowej

Mediana wynagrodzeń w gospodarce narodowej w październiku 2025 r. wyniosła 7414,00 zł, co oznacza, że połowie zatrudnionych zostało wypłacone wynagrodzenie nie wyższe niż ta kwota, a drugiej połowie nie niższe. Wartość mediany wynagrodzeń różniła się w zależności od płci – w przypadku mężczyzn wyniosła 7595,00 zł (102,4% wartości ogółem), natomiast wśród kobiet – 7230,15 zł (97,5% wartości ogółem). W sektorze publicznym mediana wynagrodzeń wyniosła 8698,35 zł, co stanowiło 117,3% wartości ogółem, natomiast w sektorze prywatnym była równa 6727,54 zł – 90,7% wartości ogółem. Biorąc pod uwagę wiek zatrudnionych, najwyższą wartość mediany wynagrodzeń odnotowano w grupie wieku 35-44 lata – wyniosła ona 7701,52 zł (103,9% wartości ogółem), natomiast najniższą w grupie wieku 24 lata i mniej, gdzie wyniosła 5913,92 zł (79,8% wartości ogółem). Z kolei według wielkości podmiotu, najwyższą wartość mediany wynagrodzeń notowano w podmiotach o liczbie pracujących 1000 i więcej osób – 8600,00 zł (116,0% wartości ogółem), a najniższą w podmiotach o liczbie pracujących 9 i mniej osób – 4666,00 zł (62,9% wartości ogółem).

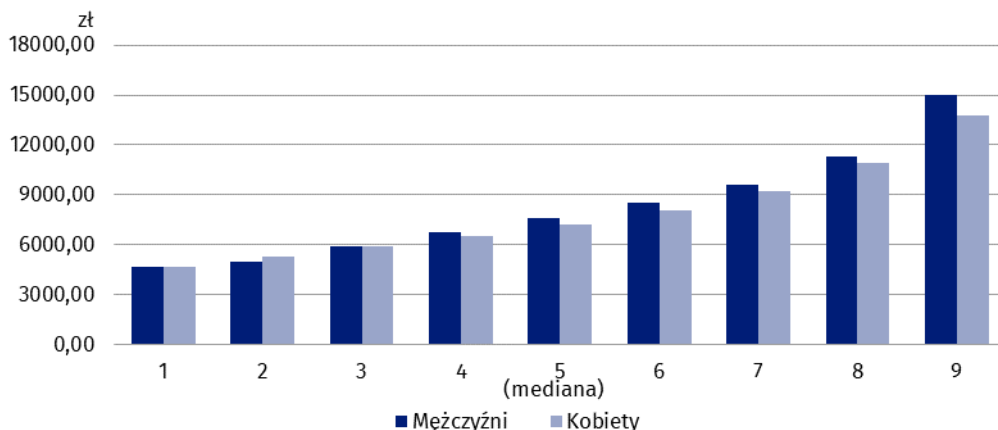
Wykres 1. Dynamika mediany wynagrodzeń miesięcznych nominalnych brutto w gospodarce narodowej
01 2024 = 100



Decyle wynagrodzeń miesięcznych brutto w gospodarce narodowej

W październiku 2025 r. 10% najmniej zarabiających osób otrzymało wynagrodzenie co najwyżej w wysokości 4666,00 zł (decyl pierwszy). Z kolei 10% najwięcej zarabiających otrzymało wynagrodzenie co najmniej w wysokości 14310,69 zł (decyl dziewiąty). 8 z 9 decyli wynagrodzeń było zróżnicowanych ze względu na płeć zatrudnionych. Największa nominalna różnica w wynagrodzeniach według płci wystąpiła w decylnym dziewiątym i wyniosła 1252,50 zł na korzyść mężczyzn.

Wykres 2. Decyle wynagrodzeń miesięcznych brutto w gospodarce narodowej według płci w październiku 2025 r.



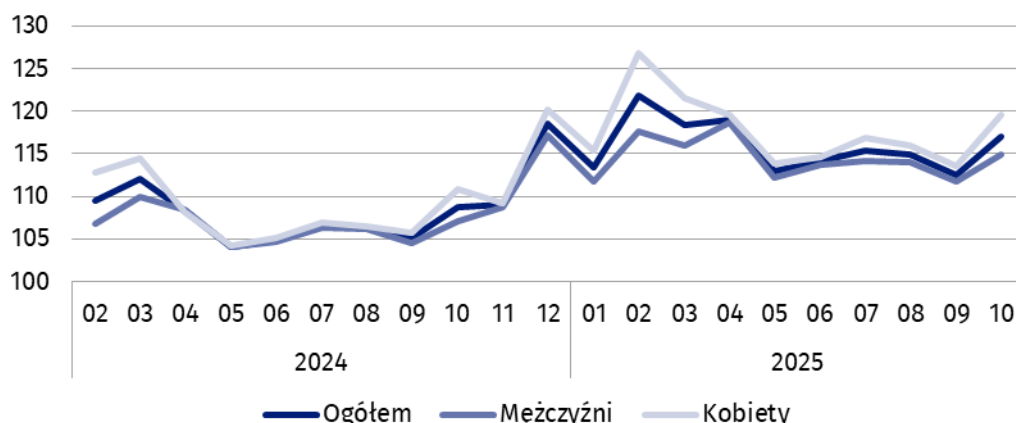
W październiku 2025 r. 10% najlepiej zarabiających mężczyzn otrzymało wynagrodzenie w wysokości co najmniej 15000,00 zł. W tym samym okresie 10% najlepiej zarabiających kobiet otrzymało wynagrodzenie w wysokości co najmniej 13747,50 zł

Przeciętne miesięczne wynagrodzenie brutto w gospodarce narodowej

Przeciętne wynagrodzenie w gospodarce narodowej w październiku 2025 r. wyniosło 8990,80 zł, wśród mężczyzn – 9289,89 zł, co stanowiło 103,3% przeciętnego wynagrodzenia ogółem, natomiast wśród kobiet – 8683,90 zł, czyli 96,6% przeciętnego wynagrodzenia ogółem. Pod względem wieku zatrudnionych, najwyższe przeciętne wynagrodzenie notowano w grupie wieku 45-54 lata – 9478,96 zł (105,4% wartości ogółem), a najniższe w grupie wieku 24 lata i mniej – 6476,48 zł (72,0% wartości ogółem). Biorąc pod uwagę wielkość podmiotu, najwyższą wartość przeciętnego wynagrodzenia odnotowano w podmiotach o liczbie pracujących 1000 i więcej osób – 10367,46 zł (115,3% wartości ogółem), a najniższą w podmiotach o liczbie pracujących 5 i mniej osób – 5854,81 zł (65,1% wartości ogółem). Przeciętne wynagrodzenie było również zróżnicowane ze względu na sektor własności. W sektorze publicznym wyniosło 9962,20 zł, co stanowiło 110,8% wartości ogółem, natomiast w sektorze prywatnym było równe 8547,21 zł – 95,1% wartości ogółem.

W październiku 2025 r. przeciętne miesięczne wynagrodzenie brutto w podmiotach o liczbie pracujących 9 i mniej osób wyniosło 6054,47 zł

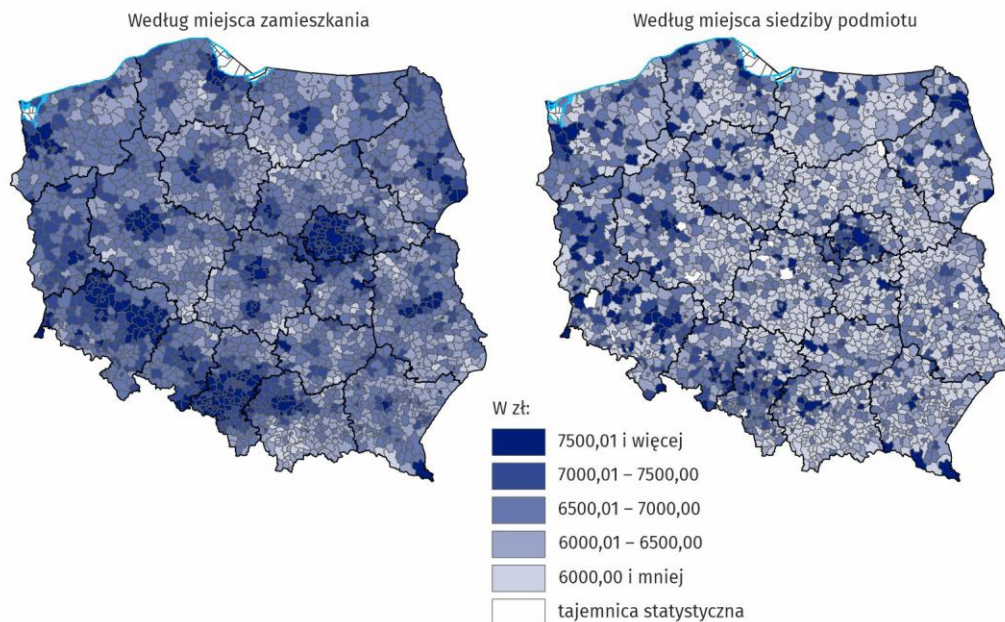
Wykres 3. Dynamika przeciętnego miesięcznego wynagrodzenia nominalnego brutto w gospodarce narodowej
01 2024 = 100



Wynagrodzenia w układzie terytorialnym

Wynagrodzenia w gospodarce narodowej w październiku 2025 r. były zróżnicowane terytorialnie ze względu na miejsce zamieszkania zatrudnionych, jak i według miejsca siedziby podmiotu.

Mapa 1. Mediana wynagrodzeń miesięcznych brutto w gospodarce narodowej w październiku 2025 r.



Mediana wynagrodzeń w październiku 2025 r. liczona według miejsca zamieszkania była równa bądź wyższa niż 6,5 tys. zł w ok. 72% gmin, natomiast według miejsca siedziby podmiotu, w ok. 37% gmin

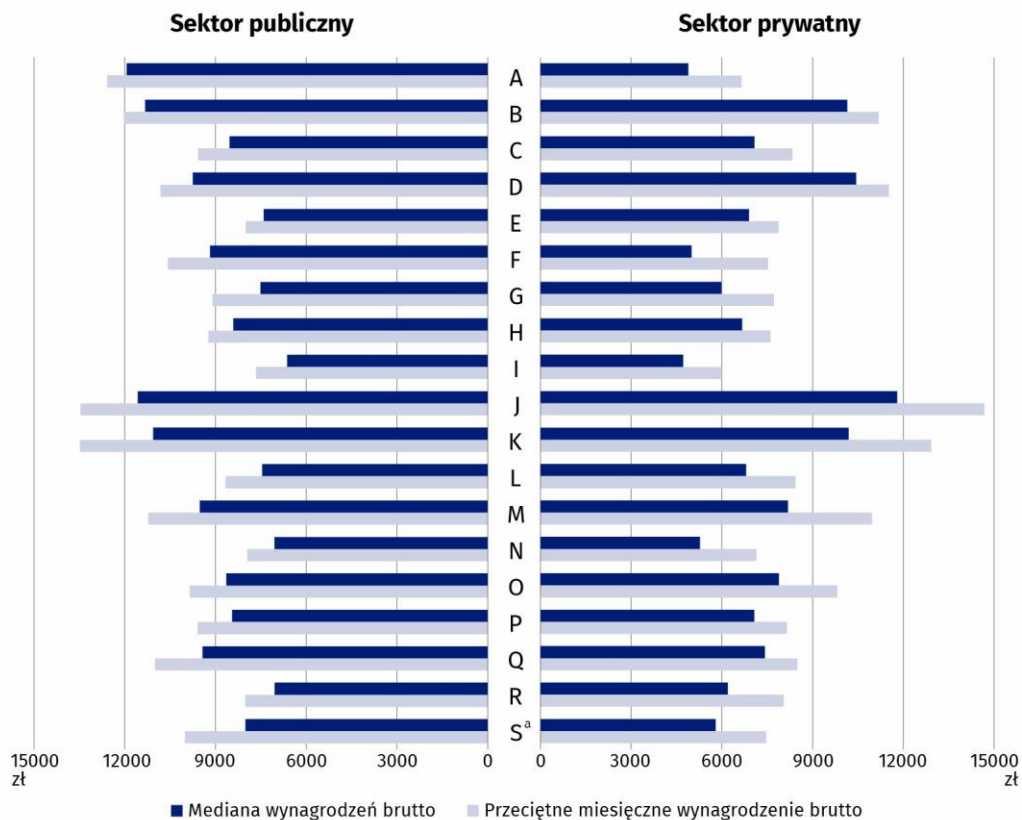
Rozkład przestrzenny mediany wynagrodzeń według miejsca zamieszkania zatrudnionych jest bardziej równomierny niż według miejsca siedziby podmiotu. Różnica między najwyższą i najniższą wartością mediany według miejsca siedziby podmiotu wyniosła 5247,21 zł, przy czym w ok. 16% gmin mediana wynagrodzeń była równa bądź niższa niż 5,5 tys. zł. Natomiast według miejsca zamieszkania zatrudnionych tylko w ok. 0,2% gmin mediana wynagrodzeń była równa lub niższa niż 5,5 tys. zł, a różnica między najwyższą i najniższą wartością mediany wynagrodzeń wyniosła 4983,63 zł.

Wynagrodzenia według sekcji PKD 2007

Wynagrodzenia były zróżnicowane także ze względu na rodzaj działalności. W październiku 2025 r. najwyższą medianę, wynoszącą 11786,46 zł, odnotowano w sekcji Informacja i komunikacja. W sektorze publicznym najwyższa mediana wynagrodzeń była w sekcji Rolnictwo, leśnictwo, łowiectwo i rybactwo (11939,45 zł), natomiast w sektorze prywatnym – w sekcji Informacja i komunikacja (11800,00 zł). W 17 z 19 analizowanych sekcji PKD 2007 mediana wynagrodzeń mężczyzn była wyższa niż mediana wynagrodzeń kobiet, największa różnica procentowa wystąpiła w sekcji Działalność finansowa i ubezpieczeniowa – wyniosła 37,1%. W 2 sekcjach mediana wynagrodzeń kobiet była wyższa od mediany wynagrodzeń mężczyzn, największa różnica procentowa wystąpiła w sekcji Budownictwo – wyniosła 38,9%.

W październiku 2025 r. największa różnica w medianie wynagrodzeń brutto między sektorem publicznym a prywatnym wystąpiła w sekcji Rolnictwo, leśnictwo, łowiectwo i rybactwo i wyniosła 7046,65 zł

Wykres 4. Przeciętne miesięczne wynagrodzenie brutto i mediana wynagrodzeń miesięcznych brutto w gospodarce narodowej według sekcji PKD 2007 i sektorów własności w październiku 2025 r.



a Dane dla sekcji Pozostała działalność usługowa (S) obejmują również zatrudnionych w sekcjach Gospodarstwa domowe zatrudniające pracowników; gospodarstwa domowe produkujące wyroby i świadczące usługi na własne potrzeby (T) oraz Organizacje i zespoły eksterytorialne (U).

Najwyższe przeciętne wynagrodzenie w październiku 2025 r. odnotowano w sekcji Informacja i komunikacja, gdzie wyniosło 14628,98 zł. W sektorze publicznym najwyższe przeciętne wynagrodzenie było w sekcji Działalność finansowa i ubezpieczeniowa (13481,34 zł), natomiast w sektorze prywatnym – w sekcji Informacja i komunikacja (14682,13 zł). Największa różnica procentowa pomiędzy przeciętnym wynagrodzeniem mężczyzn i kobiet była w sekcji Działalność finansowa i ubezpieczeniowa – wyniosła 40,3% na korzyść mężczyzn. W 3 sekcjach przeciętne wynagrodzenie kobiet było wyższe niż mężczyzn, największa różnica procentowa wystąpiła w sekcji Budownictwo – wyniosła 15,9% na korzyść kobiet.

Źródło danych: wyniki badania Rozkład wynagrodzeń w gospodarce narodowej.

Prezentowane dane o wynagrodzeniach obejmują wypłaty pieniężne z tytułu stosunku pracy lub stosunku służbowego dla zatrudnionych, a także wypłaty z tytułu umów zleceń, umów o dzieło oraz umów agencyjnych w przypadku, gdy umowy te zostały zawarte z tym samym pracodawcą bądź na rzecz tego samego pracodawcy, u którego dana osoba jest zatrudniona na podstawie stosunku pracy.

W tablicach publikacyjnych znajduje się szerszy zakres danych o rozkładzie wynagrodzeń.

W opracowaniu zastosowano symbole literowe oraz skrócone nazwy sekcji PKD 2007, oznaczając skróty znakiem „Δ”. Pełne nazwy znajdują się na zamieszczonej poniżej liście sekcji PKD 2007.

W październiku 2025 r. w 16 sekcjach przeciętne miesięczne wynagrodzenie brutto mężczyzn było wyższe od przeciętnego miesięcznego wynagrodzenia brutto kobiet

Symbole sekcji PKD 2007:

A – Rolnictwo, leśnictwo, łowiectwo i rybactwo;

B – Górnictwo i wydobywanie;

C – Przetwórstwo przemysłowe;

D – Wytwarzanie i zaopatrywanie w energię elektryczną, gaz, parę wodną, gorącą wodę i powietrze do układów klimatyzacyjnych;

E – Dostawa wody; gospodarowanie ściekami i odpadami oraz działalność związana z rekultywacją;

F – Budownictwo;

G – Handel hurtowy i detaliczny; naprawa pojazdów samochodowych, włączając motocykle;

H – Transport i gospodarka magazynowa;

I – Działalność związana z zakwaterowaniem i usługami gastronomicznymi;

J – Informacja i komunikacja;

K – Działalność finansowa i ubezpieczeniowa;

L – Działalność związana z obsługą rynku nieruchomości;

M – Działalność profesjonalna, naukowa i techniczna;

N – Działalność w zakresie usług administrowania i działalność wspierająca;

O – Administracja publiczna i obrona narodowa; obowiązkowe zabezpieczenia społeczne;

P – Edukacja;

Q – Opieka zdrowotna i pomoc społeczna;

R – Działalność związana z kulturą, rozrywką i rekreacją;

S – Pozostała działalność usługowa

Dane dla sekcji Pozostała działalność usługowa (S) obejmują również zatrudnionych w sekcjach Gospodarstwa domowe zatrudniające pracowników; gospodarstwa domowe produkujące wyroby i świadczące usługi na własne potrzeby (T) oraz Organizacje i zespoły eksterytorialne (U).

W przypadku cytowania danych Głównego Urzędu Statystycznego prosimy o zamieszczenie informacji: „Źródło danych GUS”, a w przypadku publikowania obliczeń dokonanych na danych opublikowanych przez GUS prosimy o zamieszczenie informacji: „Opracowanie własne na podstawie danych GUS”.

Opracowanie merytoryczne:
Urząd Statystyczny w Bydgoszczy

p.o. Dyrektora Katarzyna Klamrowska

Tel: 52 366 93 90

Rozpowszechnianie:

Wydział Prasowy

Tel. komórkowy: +48 695 255 032

Tel. stacjonarne: +48 22 608 38 04, +48 22 449 41 45,
+48 22 608 30 09

e-mail: obslugaprasowa@stat.gov.pl



stat.gov.pl



@GUS_STAT



@GłównyUrządStatystyczny



gus_stat



glownyurządstatystycznygus



glownyurządstatystyczny

Powiązane opracowania

[Zeszyt metodologiczny Rozkład wynagrodzeń w gospodarce narodowej](#)