

Komunikat dotyczący deficytu i długu sektora instytucji rządowych i samorządowych w 2024 r.

21.10.2025 r.

6,5%

Deficyt sektora instytucji rządowych i samorządowych w 2024 roku w relacji do PKB

Zgodnie z notyfikacją, deficyt sektora instytucji rządowych i samorządowych w 2024 r. ukształtował się na poziomie 236 562 mln zł, co stanowi 6,5% PKB. Dług sektora wyniósł 2 012 640 mln zł, tj. 55,1% PKB.

Główny Urząd Statystyczny przedstawia dane dotyczące deficytu i długu sektora instytucji rządowych i samorządowych za lata 2021-2024 opracowane w ramach tzw. październikowej notyfikacji fiskalnej.

Dane zostały opracowane zgodnie z metodyką Europejskiego Systemu Rachunków Narodowych i Regionalnych w Unii Europejskiej (ESA2010), wprowadzonego w życie Rozporządzeniem Parlamentu Europejskiego i Rady (UE) nr 549/2013 z dnia 21 maja 2013 r. z późniejszymi zmianami, oraz wytycznymi zawartymi w dostosowanym do ESA2010 Podręczniku deficytu i długu sektora instytucji rządowych i samorządowych (Manual on Government Deficit and Debt (MGDD), edycja 2022¹).

Tablica 1. Deficyt i dług sektora instytucji rządowych i samorządowych (mln zł)

Wyszczególnienie	2021	2022	2023	2024
Produkt Krajowy Brutto (PKB)	2 661 518	3 100 850	3 415 274	3 653 432*
Deficyt / Nadwyżka sektora instytucji rządowych i samorządowych	-44 597*	-104 475*	-177 442*	-236 562*
% PKB	-1,7%	-3,4%	-5,2%*	-6,5%*
Deficyt / Nadwyżka podsektora instytucji rządowych na szczeblu centralnym	-47 179	-92 162	-138 610*	-243 872*
% PKB	-1,8%	-3,0%	-4,1%	-6,7%
Deficyt / Nadwyżka podsektora instytucji samorządowych na szczeblu lokalnym	14 836	-13 274	-24 811	14 105*
% PKB	0,6%	-0,4%	-0,7%	0,4%
Deficyt / Nadwyżka podsektora funduszy zabezpieczenia społecznego	-12 254*	961*	-14 021*	-6 795*
% PKB	-0,5%	0,0%	-0,4%*	-0,2%
Dług sektora instytucji rządowych i samorządowych	1 410 966	1 512 812	1 691 261*	2 012 640*
% PKB	53,0%	48,8%	49,5%	55,1%*

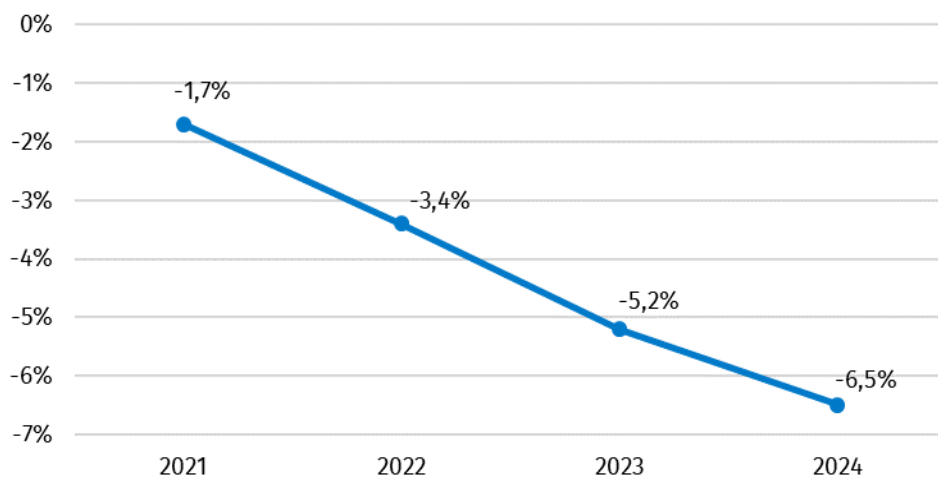
Relacje deficytu i długu do PKB zmieniły się w stosunku do danych publikowanych w kwietniu, odpowiednio:

- z -6,6% na -6,5%,
- z 55,3% na 55,1%.

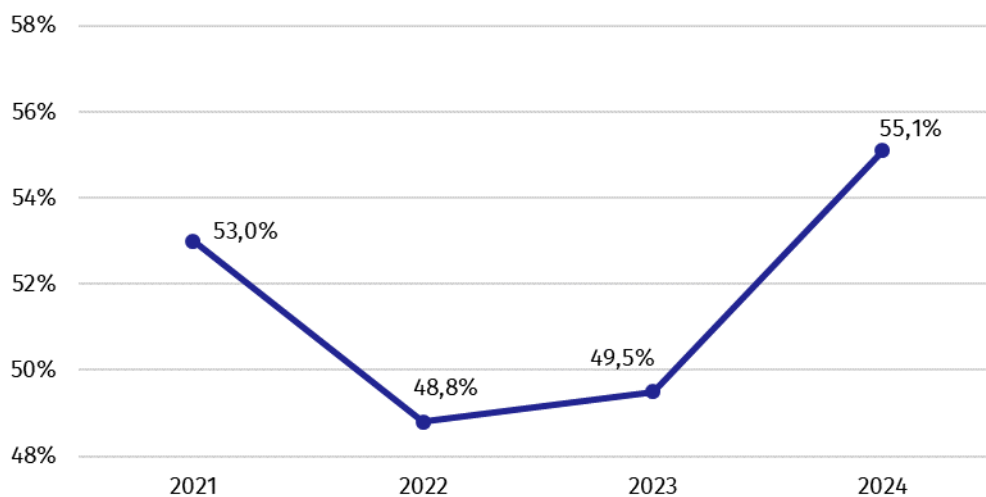
* Dane zostały zrewidowane w stosunku do opublikowanych w dniu 22.04.2025 r.

¹ Podręcznik dostępny jest na stronie: <https://ec.europa.eu/eurostat/documents/3859598/16029761/KS-GO-23-002-EN-N.pdf/77a75b07-61c3-7d34-5243-70d09bc00e44?version=3.0&t=1677163672121>.

Wykres 1. Deficyt sektora instytucji rządowych i samorządowych w % PKB



Wykres 2. Dług sektora instytucji rządowych i samorządowych w % PKB



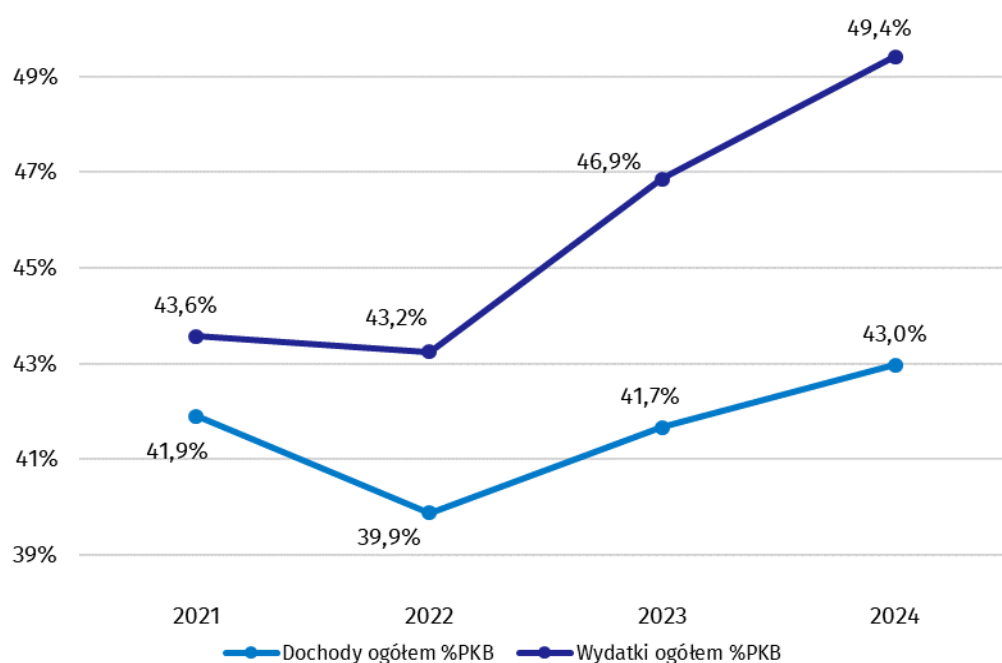
Dane dotyczące deficytu i długu w latach 2021-2022 uległy zmianom w stosunku do wcześniej publikowanych (w kwietniu 2025 r.) z tytułu zaktualizowania metody szacowania składek na ubezpieczenia społeczne, z uwzględnieniem ich ściągальności. Dodatkowo, dane za lata 2023 -2024 zostały skorygowane w związku z aktualizacją źródeł danych oraz reklasyfikacją jednostek do sektora instytucji rządowych i samorządowych.

Analogicznie jak w przypadku deficytu i długu, dane dotyczące dochodów i wydatków sektora za lata 2021-2024 uległy zmianom w stosunku do wcześniej publikowanych (w kwietniu 2025 r.).

Tablica 2. Dochody i wydatki ogółem sektora instytucji rządowych i samorządowych wg ESA2010 (mln zł)

Wyszczególnienie	2021	2022	2023	2024
Dochody ogółem	1 114 972*	1 236 579*	1 422 920*	1 569 758*
%PKB	41,9%*	39,9%*	41,7%*	43,0%*
Wydatki ogółem	1 159 569	1 341 054	1 600 363*	1 806 320*
% PKB	43,6%	43,2%	46,9%	49,4%

Wykres 3. Dochody i wydatki sektora instytucji rządowych i samorządowych w % PKB



Rewizja dochodów sektora instytucji rządowych i samorządowych wpłynęła na następujące zmiany wartości dochodów (spowodowane aktualizacją danych dla składek na ubezpieczenia społeczne):

- 2021 r. – wzrost o 1 853 mln zł,
- 2022 r. – wzrost o 2 112 mln zł,
- 2023 r. – wzrost o 2 452 mln zł,
- 2024 r. – wzrost o 10 384 mln zł.

Rewizja wydatków spowodowała zmiany w danych dla:

- 2023 r. – spadek o 183 mln zł,
- 2024 r. – wzrost o 7 137 mln zł.

Szczegółowe dane dotyczące dochodów i wydatków sektora instytucji rządowych i samorządowych w podziale na transakcje zamieszczono w Załączniku 1.

Informacje dotyczące deficytu i długu sektora instytucji rządowych i samorządowych wszystkich państw członkowskich Unii Europejskiej zostaną udostępnione 21 października 2025 r. o godzinie 11:00 na stronie internetowej Eurostatu:

<https://ec.europa.eu/eurostat/en/web/main/news/euro-indicators>

Opis metod, procedur oraz źródeł wykorzystywanych do opracowania danych dotyczących deficytu, długu oraz rachunków sektora instytucji rządowych i samorządowych, zgodnie z ESA2010, sporządzony według wytycznych Komisji Europejskiej dostępny jest w angielskiej wersji językowej na stronie internetowej Eurostatu:

<http://ec.europa.eu/eurostat/web/government-finance-statistics/excessive-deficit-procedure/edp-inventories>

W przypadku cytowania danych Głównego Urzędu Statystycznego prosimy o zamieszczenie informacji: „Źródło danych GUS”, a przypadku publikowania obliczeń dokonanych na danych opublikowanych przez GUS prosimy o zamieszczenie informacji: „Opracowanie własne na podstawie danych GUS”.



Opracowanie merytoryczne:
Departament Rachunków Narodowych

Dyrektor Anita Perzyna
Tel: 22 608 31 17

Rozpowszechnianie:
Wydział Współpracy z Mediami

Tel. komórkowy: +48 695 255 032
Tel. stacjonarne: +48 22 608 38 04,
+48 22 449 41 45, +48 22 608 30 09

e-mail: obslugaprasowa@stat.gov.pl

-  stat.gov.pl
-  [@GUS_STAT](https://twitter.com/GUS_STAT)
-  [@GlownyUrzadStatystyczny](https://www.facebook.com/GlownyUrzadStatystyczny)
-  [gus_stat](https://www.instagram.com/gus_stat)
-  [glownyurządstatystycznygus](https://www.youtube.com/glownyurządstatystycznygus)
-  [glownyurządstatystyczny](https://www.linkedin.com/company/glownyurządstatystyczny)

Powiązane opracowania

[Komunikat dotyczący deficytu i długu sektora instytucji rządowych i samorządowych w 2024 r.](#)

Temat dostępny w bazach danych

[Dziedzinowa baza wiedzy Rachunki Narodowe](#)

Ważniejsze pojęcia dostępne w słowniku

[Produkt krajowy brutto](#)