

Przeciętne zatrudnienie i wynagrodzenia w gospodarce narodowej w 2024 r. – dane wstępne

18.06.2025 r.


0,3%

Wzrost przeciętnego zatrudnienia w 2024 r. w gospodarce narodowej w stosunku do roku poprzedniego

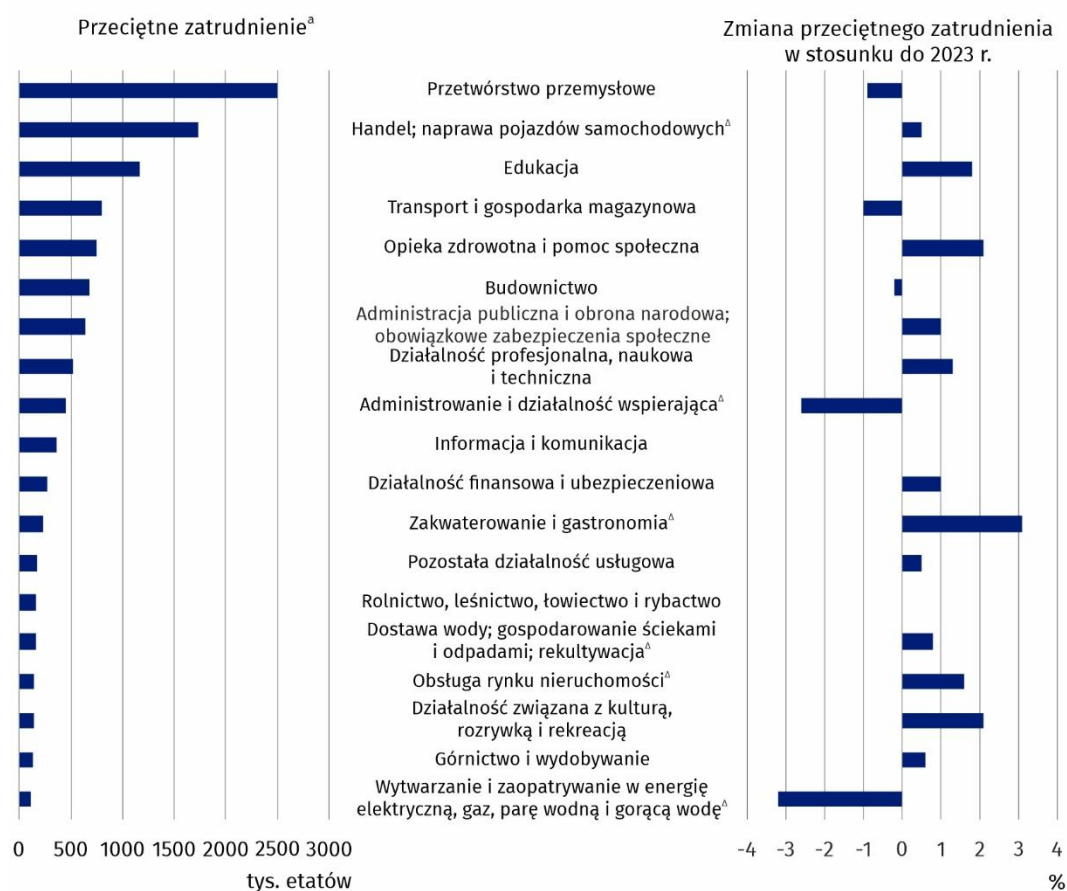
Według danych wstępnych przeciętne zatrudnienie w gospodarce narodowej w 2024 r. wyniosło 11,0 mln etatów. W stosunku do poprzedniego roku było to więcej o 0,3%.

Przeciętne zatrudnienie w gospodarce narodowej

W 2024 r. najwięcej etatów skupionych było w sekcji Przetwórstwo przemysłowe – 22,5% przeciętnego zatrudnienia ogółem. W stosunku do 2023 r. przeciętne zatrudnienie najbardziej wzrosło w sekcjach Zakwaterowanie i gastronomia^Δ (o 3,1%) oraz Opieka zdrowotna i pomoc społeczna i Działalność związana z kulturą, rozrywką (o 2,1%). W odniesieniu do 2023 r. przeciętne zatrudnienie zmniejszyło się w pięciu sekcjach, gdzie największy spadek odnotowano w sekcjach Wytwarzanie i zaopatrywanie w energię elektryczną, gaz, parę wodną i gorącą wodę^Δ oraz Administrowanie i działalność wspierająca^Δ (odpowiednio o 3,2% i 2,6%).

Przeciętne zatrudnienie uwzględnia pracowników pełnozatrudnionych oraz niepełnozatrudnionych w przeliczeniu na pełne etaty

Wykres 1 . Przeciętne zatrudnienie w gospodarce narodowej według sekcji PKD 2007 w 2024 r. – dane wstępne



a Uszeregowane według liczby etatów.

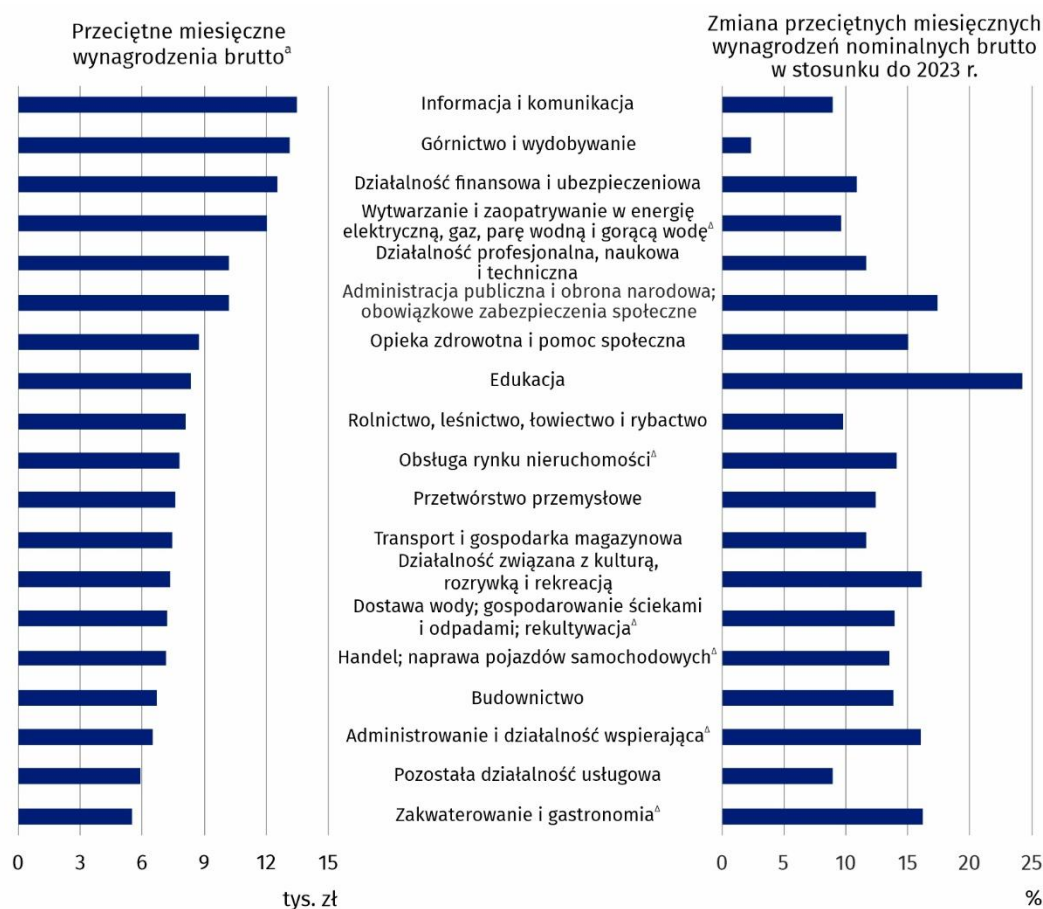
Przeciętne miesięczne wynagrodzenia brutto w gospodarce narodowej

Według danych wstępnych przeciętne miesięczne wynagrodzenie brutto w gospodarce narodowej w Polsce w 2024 r. wyniosło 8181,72 zł. W porównaniu z 2023 r. wzrosło nominalnie o 13,6%. Jest to wzrost większy niż notowany w 2023 r. w porównaniu z 2022 r. – przeciętne miesięczne wynagrodzenie brutto wzrosło wówczas nominalnie o 13,1%.

Przeciętne miesięczne wynagrodzenie brutto według sekcji PKD pozostało nadal zróżnicowane. W 2024 r. wahało się od 5516,44 zł w sekcji Zakwaterowanie i gastronomia^a do 13459,50 zł w sekcji Informacja i komunikacja. Było to odpowiednio o 32,6% mniej i o 64,5% więcej od przeciętnego miesięcznego wynagrodzenia brutto w Polsce.

W 2024 r. w stosunku do 2023 r. przeciętne miesięczne wynagrodzenie brutto w gospodarce narodowej wzrosło nominalnie o 13,6%

Wykres 2. Przeciętne miesięczne wynagrodzenia brutto w gospodarce narodowej według sekcji PKD 2007 w 2024 r. – dane wstępne



a Uszeregowane według wysokości wynagrodzenia.

We wszystkich sekcjach PKD zanotowano wzrost przeciętnego miesięcznego wynagrodzenia nominalnego brutto w stosunku do 2023 r. Wzrost ten wyniósł od 2,3% w sekcji Górnictwo i wydobywanie i Pozostała działalność usługowa do 24,2% w sekcji Edukacja.

Minimalne wynagrodzenie brutto

W 2024 r. minimalne wynagrodzenie brutto wyniosło w okresie od stycznia do czerwca 4242,00 zł, a w okresie od lipca do grudnia 4300,00 zł. W okresie od stycznia do czerwca stanowiło 53,4% przeciętnego miesięcznego wynagrodzenia brutto w gospodarce narodowej bez wypłat nagród rocznych¹, natomiast w okresie od lipca do grudnia 51,8%. Według danych wstępnych w grudniu 2024 r. wynagrodzenie, które było równe lub niższe niż minimalne wynagrodzenie brutto pobierało 402,7 tys. zatrudnionych osób².

Znak (Δ) – oznacza, że nazwy zostały skrócone w stosunku do obowiązującej klasyfikacji; ich pełne nazwy dostępne są na stronie GUS pod adresem: <http://stat.gov.pl/Klasyfikacje/>.







W przypadku cytowania danych Głównego Urzędu Statystycznego prosimy o zamieszczenie informacji: „Źródło danych GUS”, a w przypadku publikowania obliczeń dokonanych na danych opublikowanych przez GUS prosimy o zamieszczenie informacji: „Opracowanie własne na podstawie danych GUS”.

¹ Z tytułu udziału w zysku do podziału i w nadwyżce bilansowej w spółdzielniach oraz dodatkowe wynagrodzenia roczne dla pracowników jednostek sfery budżetowej.

² Dane dotyczą podmiotów gospodarki narodowej o liczbie pracujących 10 i więcej osób oraz jednostek sfery budżetowej niezależnie od liczby pracujących.

Opracowanie merytoryczne:
Urząd Statystyczny w Bydgoszczy
Dyrektor dr Wiesława Gierańczyk
Tel: 52 366 93 90

Rozpowszechnianie:
Wydział Współpracy z Mediami
Tel. komórkowy: +48 695 255 032
Tel. stacjonarne: +48 22 608 38 04, +48 22 449 41 45,
+48 22 608 30 09
e-mail: obslugaprasowa@stat.gov.pl

-  stat.gov.pl
-  [@GUS_STAT](https://twitter.com/GUS_STAT)
-  [@GlownyUrzadStatystyczny](https://www.facebook.com/GlownyUrzadStatystyczny)
-  [gus_stat](https://www.instagram.com/gus_stat)
-  [glownyurządstatystycznygus](https://www.youtube.com/glownyurządstatystycznygus)
-  [glownyurządstatystyczny](https://www.linkedin.com/company/glownyurządstatystyczny)

Powiązane opracowania

[Rocznik Statystyczny Pracy 2023](#)

[Inne opracowania dot. rynku pracy](#)

Temat dostępny w bazach danych

[Bank Danych lokalnych -> Rynek pracy](#)

[Strateg -> Obszary tematyczne -> Rynek pracy](#)

[Dziedzinowa Baza Wiedzy -> Rynek pracy](#)

Ważniejsze pojęcia dostępne w słowniku

[Przeciętne zatrudnienie](#)

[Przeciętne miesięczne wynagrodzenie brutto](#)