

Wypadki przy pracy w 1 kwartale 2025 r. – dane wstępne

10.06.2025 r.


1,04

 Wskaźnik wypadkowości
w 1 kwartale 2025 r.

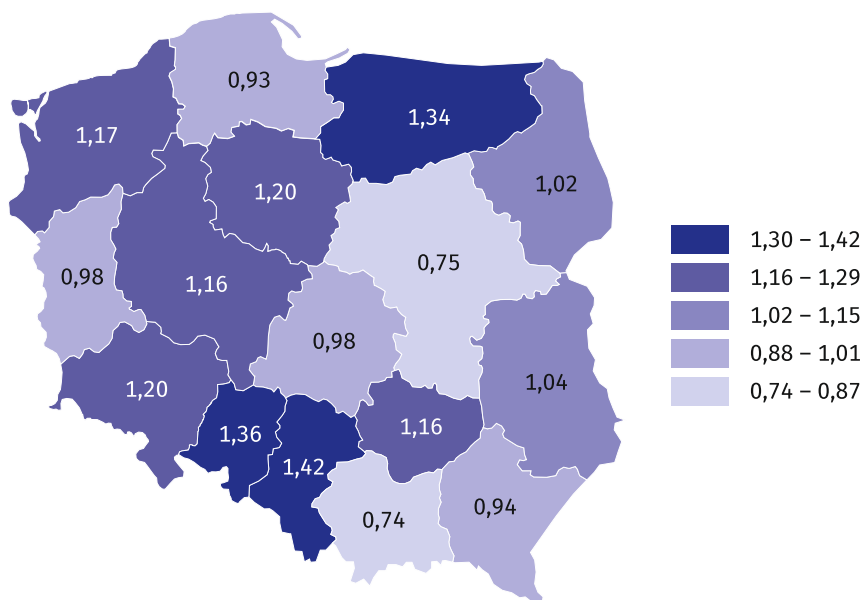
W 1 kwartale 2025 r. zgłoszono 14323 osoby poszkodowane w wypadkach przy pracy (o 7,2% mniej niż w 2024 r.). Odnotowano spadek liczby poszkodowanych przypadających na 1000 pracujących (wskaźnik wypadkowości) z 1,12 do 1,04.

Odnotowano spadek liczby poszkodowanych w wypadkach przy pracy oraz wskaźnika wypadkowości w porównaniu z 1 kwartałem 2024 r.

W 1 kwartale 2025 r. najczęściej poszkodowanych odnotowano w wypadkach przy pracy z innym skutkiem – 14238 osób, liczba poszkodowanych w wypadkach ciężkich wyniosła 54 osoby, a w wypadkach śmiertelnych 31 osób. Podczas wykonywania pracy zorganizowanej w formie zdalnej lub telepracy zostało poszkodowanych 46 osób.

Najwyższy wskaźnik wypadkowości odnotowano w województwach: śląskim (1,42), opolskim (1,36) oraz warmińsko-mazurskim (1,34), a najniższy w województwach: małopolskim (0,74), mazowieckim (0,75) oraz pomorskim (0,93).

**Mapa 1. Poszkodowani w wypadkach przy pracy na 1000 pracujących^a
(bez gospodarstw indywidualnych w rolnictwie) w 1 kwartale 2025 r.**

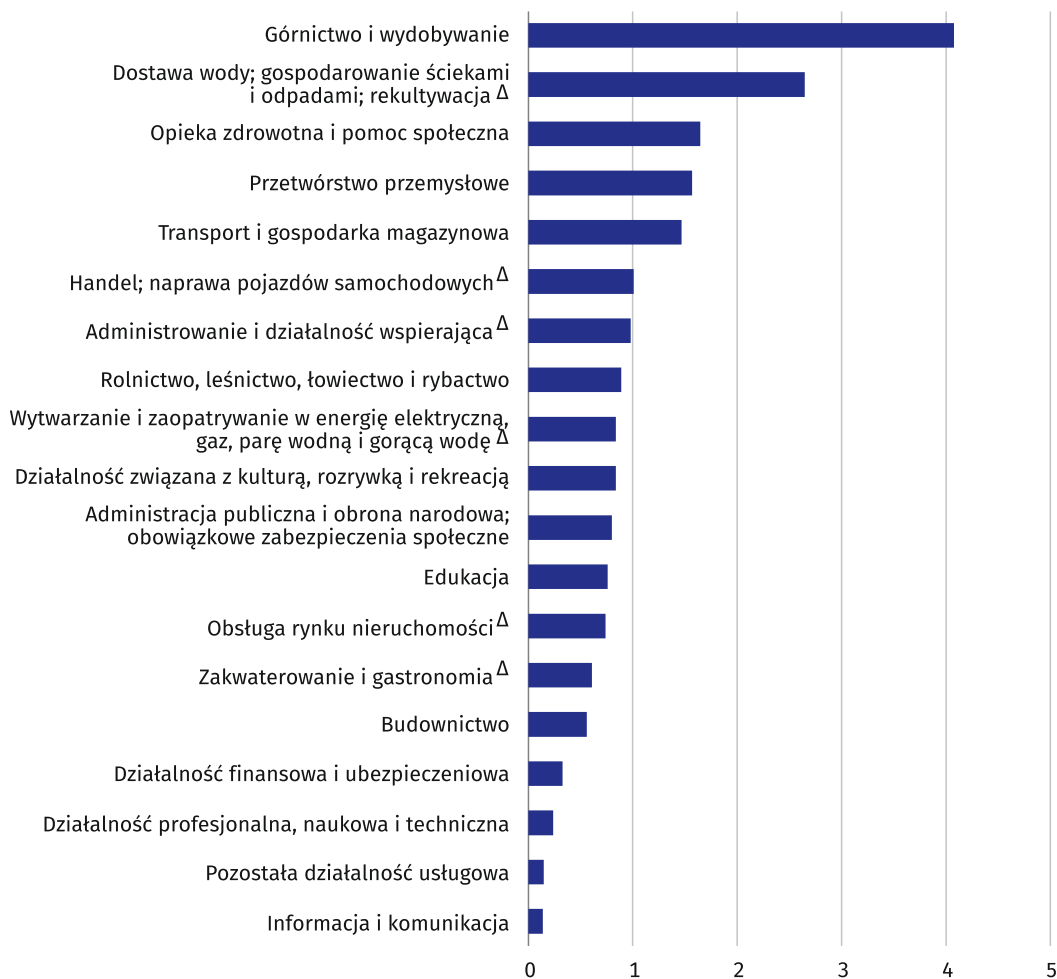


Najwyższy wskaźnik wypadkowości odnotowano w województwie śląskim (1,42), a najniższy w województwie małopolskim (0,74)

^a Do obliczenia wskaźnika wypadkowości wykorzystano wstępne dane o liczbie pracujących; w podziale według województw nie uwzględniono cywilnych pracowników jednostek budżetowych prowadzących działalność w zakresie obrony narodowej i bezpieczeństwa publicznego.

W podziale według rodzajów działalności gospodarczej najwyższy wskaźnik wypadkowości odnotowano w sekcjach: górnictwo i wydobywanie (4,08), dostawa wody; gospodarowanie ściekami i odpadami; rekultywacja (2,65) oraz opieka zdrowotna i pomoc społeczna (1,65), natomiast najniższy w sekcjach: informacja i komunikacja (0,14), pozostała działalność usługowa (0,15) oraz działalność profesjonalna, naukowa i techniczna (0,24).

Wykres 1. Poszkodowani w wypadkach przy pracy na 1000 pracujących według sekcji PKD 2007 w 1 kwartale 2025 r. (bez gospodarstw indywidualnych w rolnictwie)



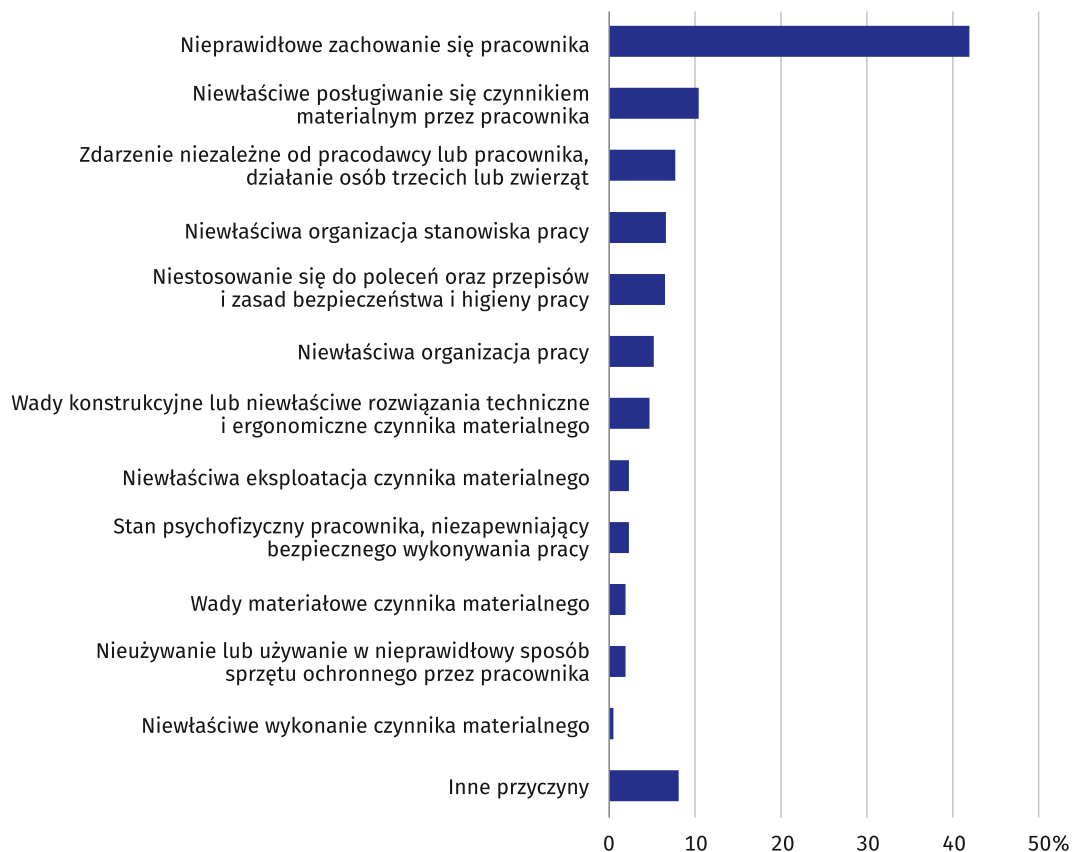
Najwyższy wskaźnik wypadkowości odnotowano w sekcji górnictwo i wydobywanie (4,08), a najniższy w sekcji informacja i komunikacja (0,14)

Wykres 2. Poszkodowani w wypadkach przy pracy według wydarzeń powodujących uraz w 1 kwartale 2025 r.



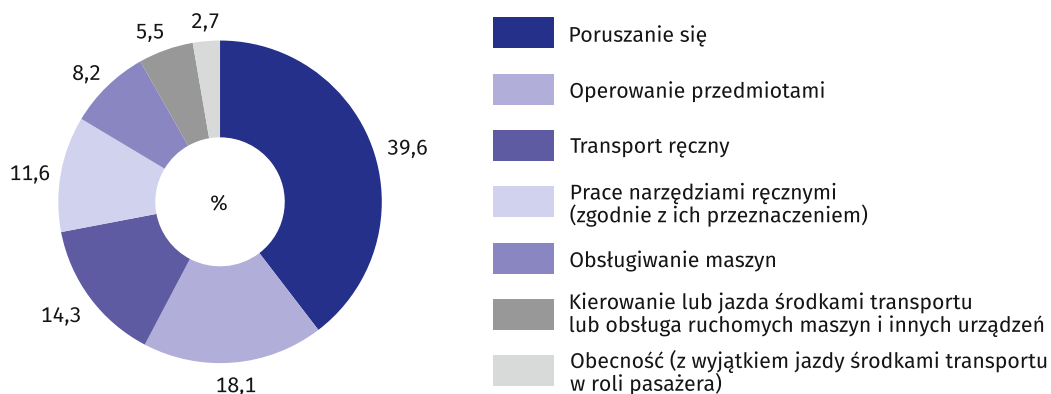
Dominującą grupą wydarzeń powodujących uraz było uderzenie w nieruchomy obiekt (30,4%)

Wykres 3. Przyczyny wypadków przy pracy w 1 kwartale 2025 r.



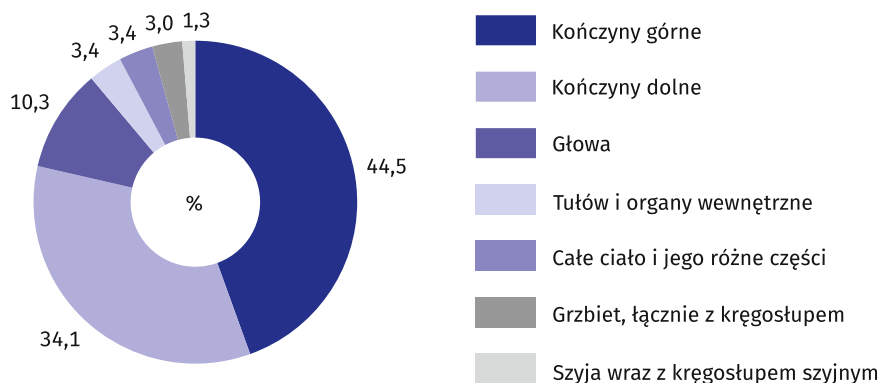
Nieprawidłowe zachowanie się pracownika było dominującą przyczyną wypadków przy pracy (41,9%).

Wykres 4. Poszkodowani w wypadkach przy pracy według czynności wykonywanej przez poszkodowanego w chwili wypadku w 1 kwartale 2025 r.



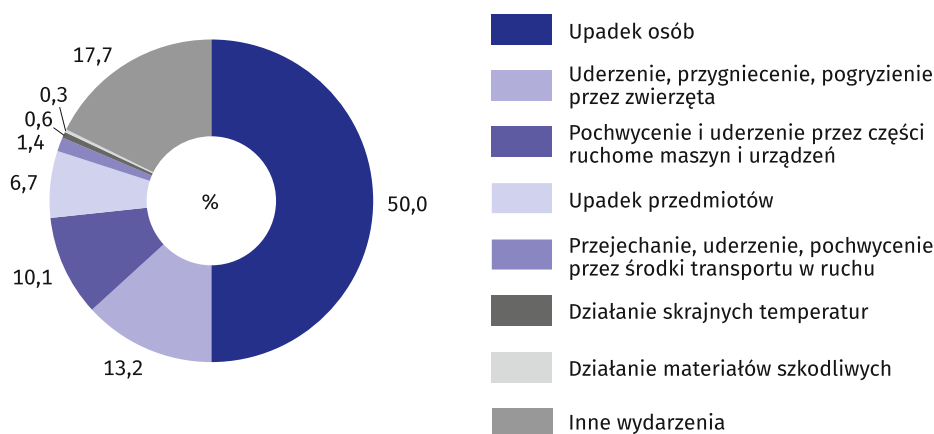
Czynnością najczęściej wykonywaną przez poszkodowanego w chwili wypadku było poruszanie się (39,6%)

Wykres 5. Poszkodowani w wypadkach przy pracy według umiejscowienia urazu w 1 kwartale 2025 r.



78,6% osób poszkodowanych w wypadkach przy pracy doznało urazu kończyn

Wykres 6. Poszkodowani w wypadkach przy pracy^a w gospodarstwach indywidualnych w rolnictwie według wydarzeń powodujących urazy w 1 kwartale 2025 r.



Głównym wydarzeniem powodującym urazy w gospodarstwach indywidualnych w rolnictwie był upadek osób (50,0%)

a Dotyczy wypadków, z tytułu których przyznano jednorazowe odszkodowania.
Źródło: dane Kasy Rolniczego Ubezpieczenia Społecznego.

Opracowanie zawiera informacje o zgłoszonych w danym okresie **wypadkach przy pracy osób pracujących w gospodarce narodowej**, z wyjątkiem jednostek budżetowych prowadzących działalność w zakresie obrony narodowej i bezpieczeństwa publicznego, w których informacje dotyczą tylko pracowników cywilnych.

Wskaźnik wypadkowości jest to liczba osób poszkodowanych w wypadkach przy pracy na 1000 pracujących. Do obliczenia wskaźnika przyjęto przeciętną liczbę pracujących obliczoną jako średnia arytmetyczna dwóch stanów (w dniu 31 grudnia roku poprzedniego i 31 marca roku bieżącego).

Szczegółowe omówienie metodologii badania wypadków przy pracy znajduje się w publikacji rocznej pt.: „[Wypadki przy pracy](#)”, dostępnej na Portalu Informacyjnym Głównego Urzędu Statystycznego.

Dane zaprezentowane w niniejszym opracowaniu mają charakter wstępny. Dane ostateczne, obejmujące cały rok 2025, będą dostępne w listopadzie 2026 r.

W opracowaniu zastosowano skrócone nazwy sekcji PKD 2007, oznaczając skróty znakiem „Δ”. Pełne nazwy dostępne są na stronie GUS pod adresem: [klasyfikacje](#).

W przypadku cytowania danych Głównego Urzędu Statystycznego prosimy o zamieszczenie informacji: „Źródło danych GUS”, a w przypadku publikowania obliczeń dokonanych na danych opublikowanych przez GUS prosimy o zamieszczenie informacji: „Opracowanie własne na podstawie danych GUS”.

Opracowanie merytoryczne:
Urząd Statystyczny w Gdańsku

Dyrektor Jerzy Auksztol

Tel: 58 76 83 130

Rozpowszechnianie:

Wydział Współpracy z Mediami

Tel. komórkowy: +48 695 255 032


Tel. stacjonarne: +48 22 608 38 04,


+48 22 449 41 45,


+48 22 608 30 09

e-mail: obslugaprasowa@stat.gov.pl


 www.stat.gov.pl

 [@GUS_STAT](https://twitter.com/GUS_STAT)

 [@GlownyUrzadStatystyczny](https://www.facebook.com/GlownyUrzadStatystyczny)

 [gus_stat](https://www.instagram.com/gus_stat)

 [glownyurządstatystycznygus](https://www.youtube.com/glownyurządstatystycznygus)

 [glownyurządstatystyczny](https://www.linkedin.com/company/glownyurządstatystyczny)

Powiązane opracowania

[Wypadki przy pracy w 2023 r.](#)

[Wypadki przy pracy w 2024 r. – dane wstępne](#)

[Inne opracowania dot. warunków pracy](#)

Temat dostępny w bazach danych

[Bank Danych Lokalnych -> Rynek pracy -> Warunki pracy](#)