

Wypadki przy pracy w 2025 r. – dane wstępne 1-3 kwartał

10.12.2025 r.


3,43

 Wskaźnik wypadkowości
w okresie styczeń-wrzesień 2025 r.

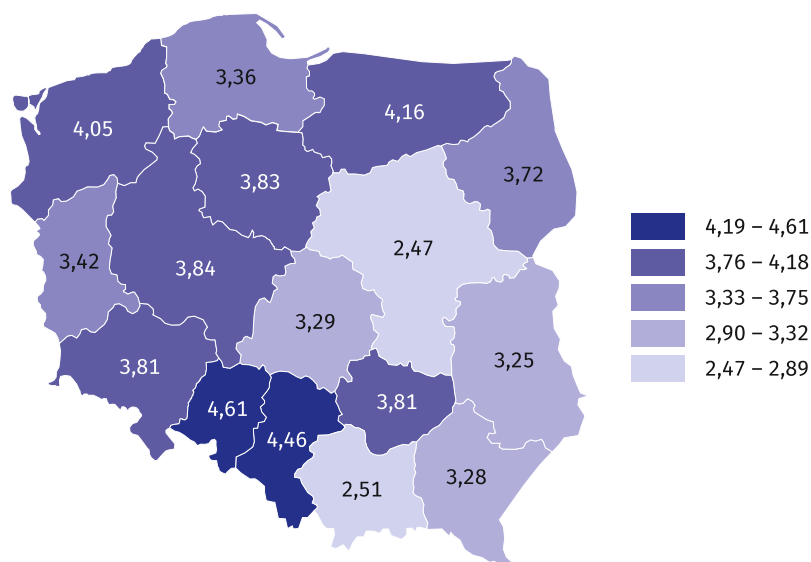
W okresie styczeń-wrzesień 2025 r. zgłoszono 47076 osób poszkodowanych w wypadkach przy pracy (o 3,1% więcej niż w 2024 r.). Wskaźnik wypadkowości (liczba poszkodowanych przypadających na 1000 pracujących) wzrósł w skali roku z 3,28 do 3,43.

W porównaniu z analogicznym okresem 2024 r. odnotowano wzrost liczby poszkodowanych w wypadkach przy pracy oraz wskaźnika wypadkowości

W okresie styczeń-wrzesień 2025 r. najwięcej poszkodowanych odnotowano w wypadkach przy pracy z innym skutkiem – 46641 osób (wzrost o 3,3% w porównaniu z analogicznym okresem 2024 r.). Liczba poszkodowanych w wypadkach ciężkich wyniosła 317 osób, a w wypadkach śmiertelnych 118 osób. Podczas wykonywania pracy zorganizowanej w formie zdalnej lub telepracy zostało poszkodowanych 185 osób.

Najwyższy wskaźnik wypadkowości odnotowano w województwach: opolskim (4,61), śląskim (4,46) oraz warmińsko-mazurskim (4,16), natomiast najniższy w województwach: mazowieckim (2,47), małopolskim (2,51) oraz lubelskim (3,25).

**Mapa 1. Poszkodowani w wypadkach przy pracy na 1000 pracujących^a
w okresie styczeń-wrzesień 2025 r.**



Najwyższy wskaźnik wypadkowości odnotowano w województwie opolskim (4,61), a najniższy w województwie mazowieckim (2,47)

^a Do obliczenia wskaźnika wypadkowości wykorzystano wstępne dane o liczbie pracujących; bez wypadków w gospodarstwach indywidualnych w rolnictwie; w podziale według województw nie uwzględniono cywilnych pracowników jednostek budżetowych prowadzących działalność w zakresie obrony narodowej i bezpieczeństwa publicznego.

W podziale według rodzajów działalności gospodarczej najwyższy wskaźnik wypadkowości odnotowano w sekcjach: górnictwo i wydobywanie (12,03), dostawa wody; gospodarowanie ściekami i odpadami; rekultywacja (8,70) oraz opieka zdrowotna i pomoc społeczna (5,48), natomiast najniższy w sekcjach: informacja i komunikacja (0,51), a także pozostała działalność usługowa oraz działalność profesjonalna, naukowa i techniczna (po 0,77).

Wykres 1. Poszkodowani w wypadkach przy pracy^a na 1000 pracujących według sekcji PKD 2007 w okresie styczeń-wrzesień 2025 r.



Najwyższy wskaźnik wypadkowości odnotowano w sekcji górnictwo i wydobywanie (12,03), a najniższy w sekcji informacja i komunikacja (0,51)

a Zgłoszonych w danym okresie; bez wypadków w gospodarstwach indywidualnych w rolnictwie.

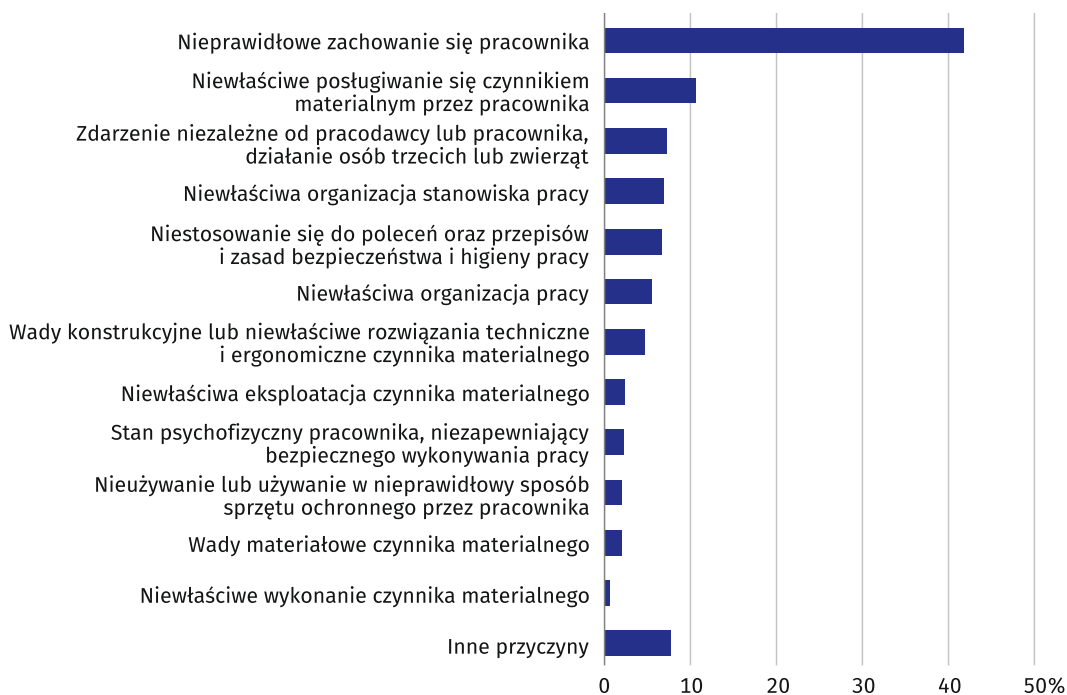
Wykres 2. Poszkodowani w wypadkach przy pracy^a według wydarzeń powodujących uraz w okresie styczeń-wrzesień 2025 r.



Dominującą grupą wydarzeń powodujących uraz było uderzenie w nieruchomy obiekt (28,7%)

a Zgłoszonych w danym okresie; bez wypadków w gospodarstwach indywidualnych w rolnictwie.

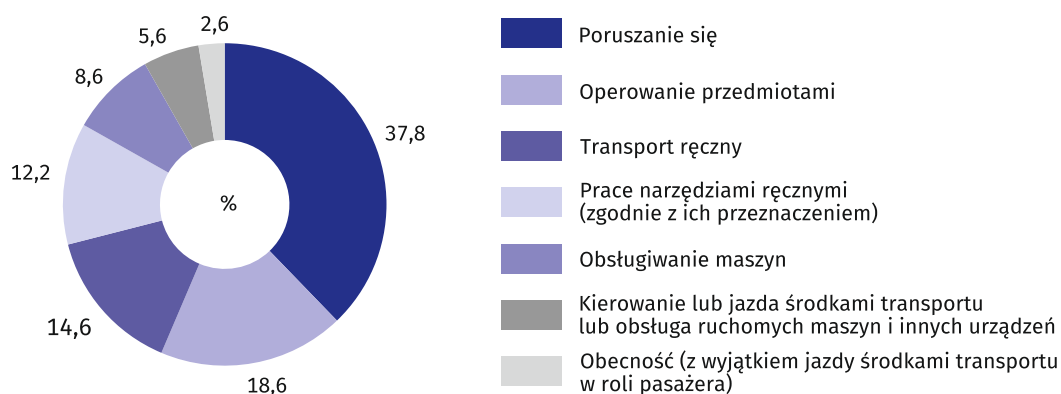
Wykres 3. Przyczyny wypadków przy pracy^a w okresie styczeń-wrzesień 2025 r.



Nieprawidłowe zachowanie się pracownika było dominującą przyczyną wypadków przy pracy (41,8%)

a Zgłoszonych w danym okresie; bez wypadków w gospodarstwach indywidualnych w rolnictwie.

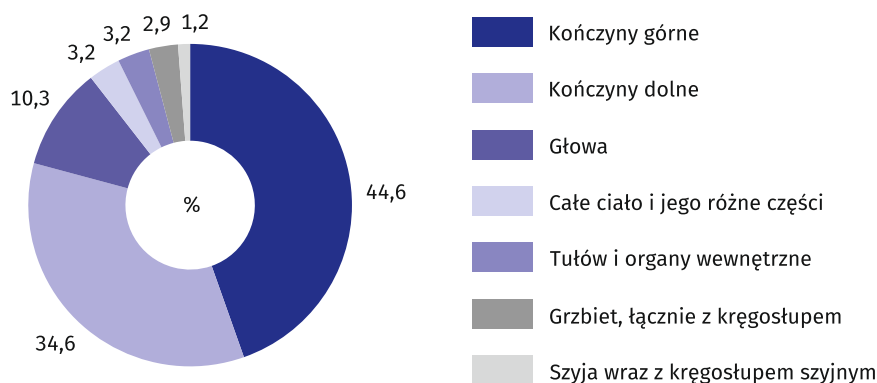
Wykres 4. Poszkodowani w wypadkach przy pracy^a według czynności wykonywanej przez poszkodowanego w chwili wypadku w okresie styczeń-wrzesień 2025 r.



Czynnością najczęściej wykonywaną przez poszkodowanego w chwili wypadku było poruszanie się (37,8%)

a Zgłoszonych w danym okresie; bez wypadków w gospodarstwach indywidualnych w rolnictwie.

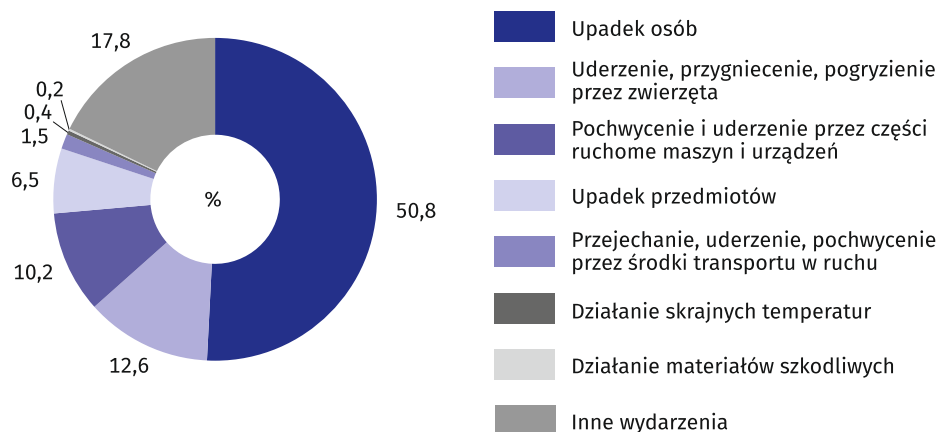
Wykres 5. Poszkodowani w wypadkach przy pracy^a według umiejscowienia urazu w okresie styczeń-wrzesień 2025 r.



79,2% osób poszkodowanych w wypadkach przy pracy doznało urazu kończyn

a Zgłoszonych w danym okresie; bez wypadków w gospodarstwach indywidualnych w rolnictwie.

Wykres 6. Poszkodowani w wypadkach przy pracy^a w gospodarstwach indywidualnych w rolnictwie według wydarzeń powodujących urazy w okresie styczeń-wrzesień 2025 r.



a Dotyczy wypadków, z tytułu których przyznano jednorazowe odszkodowania.

Źródło: dane Kasy Rolniczego Ubezpieczenia Społecznego.

W gospodarstwach indywidualnych w rolnictwie zostało poszkodowanych 5349 osób, w tym w wypadkach ze skutkiem śmiertelnym 33 osoby

UWAGI METODYCZNE

Opracowanie zawiera informacje o zgłoszonych w danym okresie **wypadkach przy pracy osób pracujących w gospodarce narodowej**, z wyjątkiem jednostek budżetowych prowadzących działalność w zakresie obrony narodowej i bezpieczeństwa publicznego, w których informacje dotyczą tylko pracowników cywilnych.

Wskaźnik wypadkowości jest to liczba osób poszkodowanych w wypadkach przy pracy na 1000 pracujących. Do obliczenia wskaźnika przyjęto przeciętną liczbę pracujących obliczoną jako średnia arytmetyczna dwóch stanów (w dniu 31 grudnia roku poprzedniego i 30 września roku bieżącego).

Szczegółowe omówienie metodologii badania wypadków przy pracy znajduje się w „[Zeszycie Metodologicznym Wypadki przy pracy](#)” oraz publikacji rocznej pt.: „[Wypadki przy pracy](#)”, które są dostępne na Portalu Informacyjnym Głównego Urzędu Statystycznego.

Dane zaprezentowane w niniejszym opracowaniu mają charakter wstępny. Dane ostateczne, obejmujące cały rok 2025, będą dostępne w listopadzie 2026 r.

W opracowaniu zastosowano skrócone nazwy sekcji PKD 2007, oznaczając skróty znakiem „Δ”. Pełne nazwy dostępne są na stronie GUS pod adresem: [klasyfikacje](#).

W przypadku cytowania danych Głównego Urzędu Statystycznego prosimy o zamieszczenie informacji: „Źródło danych GUS”, a w przypadku publikowania obliczeń dokonanych na danych opublikowanych przez GUS prosimy o zamieszczenie informacji: „Opracowanie własne na podstawie danych GUS”.

Opracowanie merytoryczne:
Urząd Statystyczny w Gdańsku

Dyrektor Jerzy Auksztol

Tel: 58 76 83 130

Rozpowszechnianie:

Wydział Współpracy z Mediami

Tel. komórkowy: +48 695 255 032


Tel. stacjonarne: +48 22 608 38 04,


+48 22 449 41 45,


+48 22 608 30 09


e-mail: obslugaprasowa@stat.gov.pl


 www.stat.gov.pl

 [@GUS_STAT](https://twitter.com/GUS_STAT)

 [@GlownyUrzadStatystyczny](https://www.facebook.com/GlownyUrzadStatystyczny)

 [gus_stat](https://www.instagram.com/gus_stat)

 [glownyurządstatystycznygus](https://www.youtube.com/glownyurządstatystycznygus)

 [glownyurządstatystyczny](https://www.linkedin.com/company/glownyurządstatystyczny)

Powiązane opracowania

[Wypadki przy pracy w 2024 r.](#)

[Wypadki przy pracy w 1 półroczu 2025 r. – dane wstępne](#)

[Zeszyt Metodologiczny - Wypadki przy pracy](#)

[Inne opracowania dot. warunków pracy](#)

Temat dostępny w bazach danych

[Bank Danych Lokalnych -> Rynek pracy -> Warunki pracy](#)