

Ambulatoryjna opieka zdrowotna w 2023 r.

19.06.2024 r.


8,0%

Wzrost liczby specjalistycznych porad lekarskich w porównaniu z 2022 r.

W końcu 2023 r. w ramach ambulatoryjnej opieki zdrowotnej działalność prowadziło 23,5 tys. przychodni oraz 3,2 tys. praktyk lekarskich i stomatologicznych świadczących usługi w ramach środków publicznych. W ciągu roku udzielono 312,3 mln porad lekarskich i 34,9 mln porad stomatologicznych. Prawie 9,5% porad lekarskich w podstawowej opiece zdrowotnej zrealizowano w formie teleporad.

Przychodnie i praktyki lekarskie

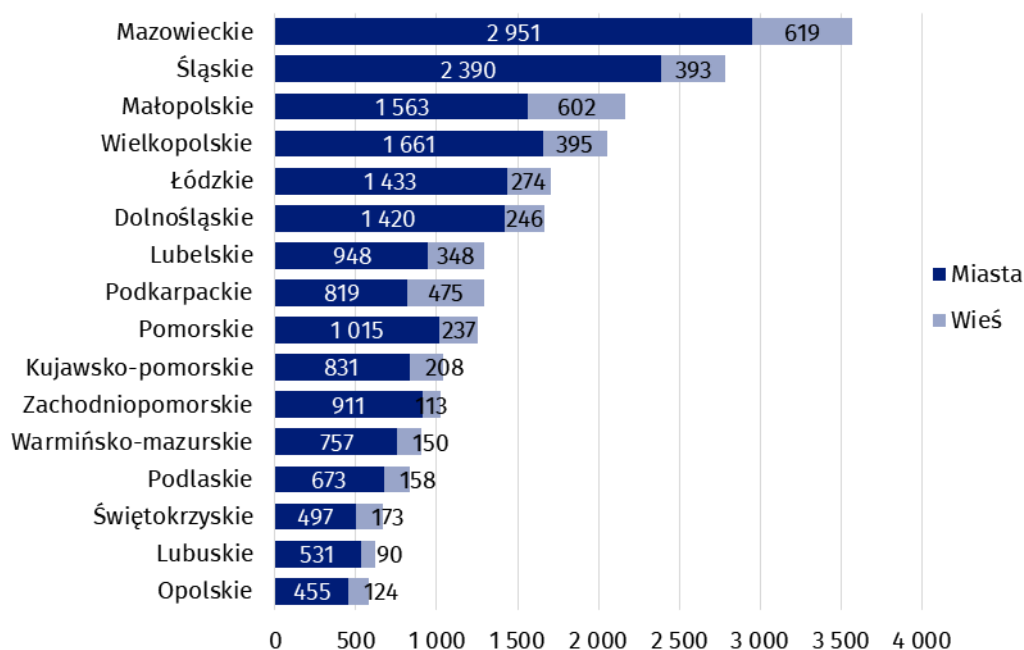
W końcu 2023 r. działalność prowadziło 26,6 tys. podmiotów ambulatoryjnej opieki zdrowotnej – 23,5 tys. przychodni oraz 0,6 tys. praktyk lekarskich i 2,6 tys. praktyk stomatologicznych, realizujących świadczenia finansowane ze środków publicznych. W miastach zlokalizowanych było 21,2 tys. podmiotów ambulatoryjnej opieki zdrowotnej, a na wsi – 5,4 tys.

Najwięcej przychodni funkcjonowało na terenie województwa mazowieckiego (3 570), a najmniej działało w województwie opolskim (579). Najwięcej praktyk realizujących świadczenia zdrowotne finansowane ze środków publicznych było w województwie wielkopolskim (369), a najmniej w lubuskim (116).

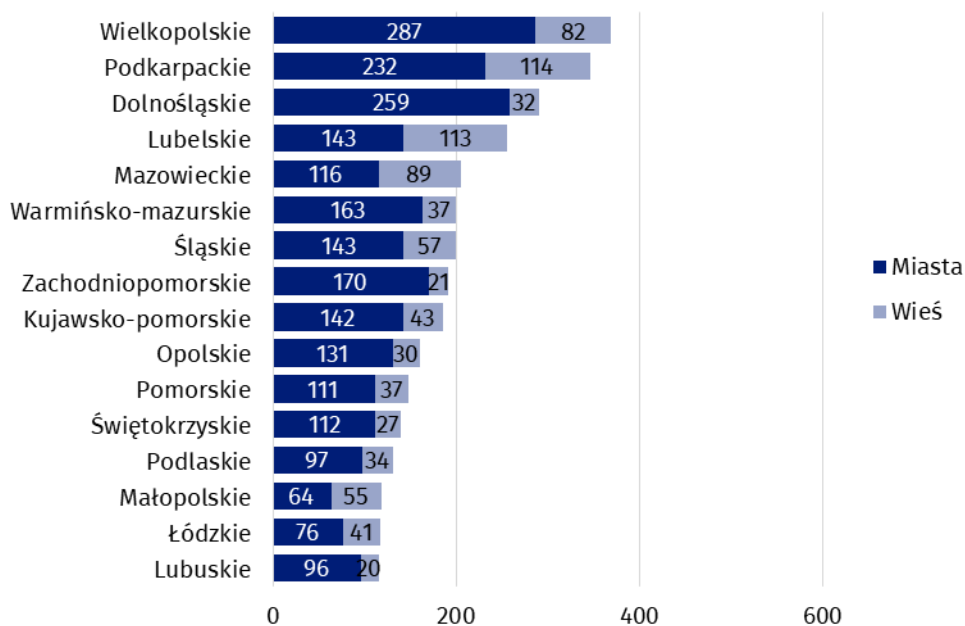
W końcu 2023 r. porad ambulatoryjnych udzielało 23,5 tys. przychodni oraz 3,2 tys. praktyk lekarskich i stomatologicznych świadczących usługi w ramach środków publicznych

Wykres 1. Przychodnie według charakteru miejscowości i województw w 2023 r.

Stan w dniu 31 grudnia



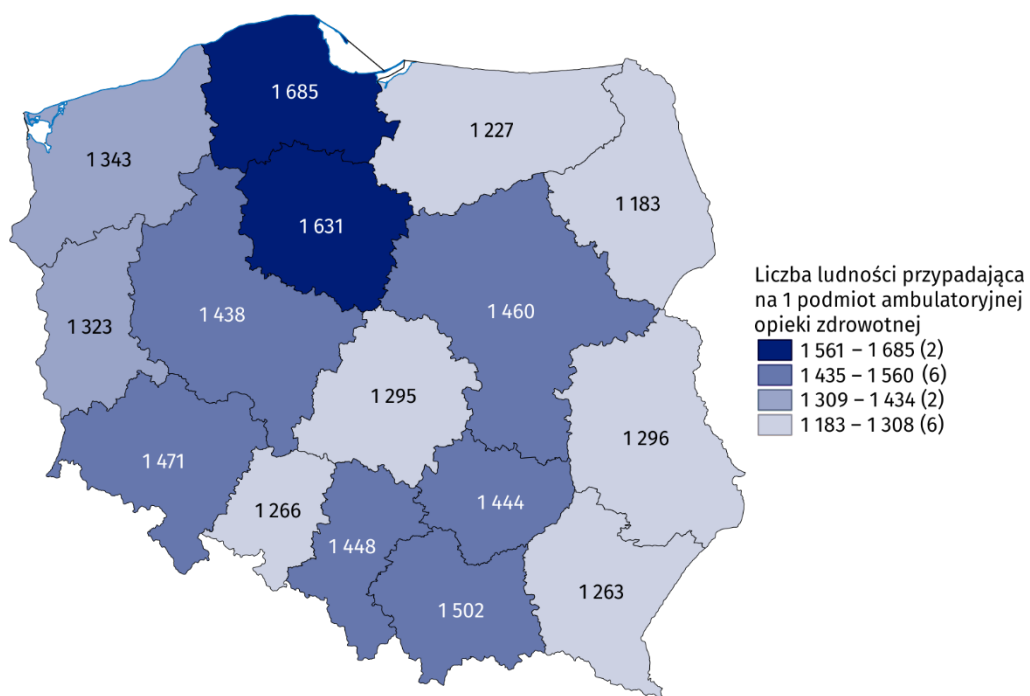
Wykres 2. Praktyki lekarskie i stomatologiczne realizujące świadczenia finansowane ze środków publicznych według charakteru miejscowości i województw w 2023 r.
Stan w dniu 31 grudnia



Na jeden podmiot ambulatoryjnej opieki zdrowotnej przypadało średnio 1 413 osób (o 35 mniej niż przed rokiem). Najwięcej ludności na jedną przychodnię i praktykę odnotowano w województwie pomorskim (1 685 osób), a najmniej – w podlaskim (1 183).

Mapa 1. Liczba ludności na 1 podmiot ambulatoryjnej opieki zdrowotnej według województw w 2023 r.

Stan w dniu 31 grudnia

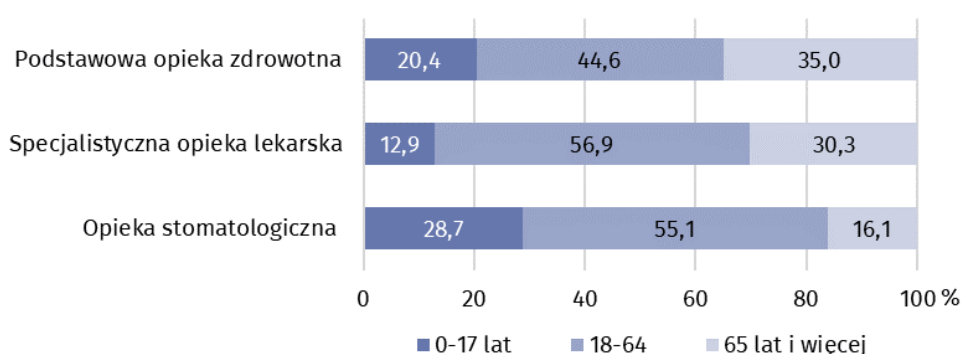


Porady ambulatoryjne

W 2023 r. w przychodniach i w ramach praktyk udzielono 347,3 mln porad w ambulatoryjnej opiece zdrowotnej – 312,3 mln lekarskich (wzrost o 4,9% w ujęciu rocznym) i 34,9 mln stomatologicznych (wzrost o 5,3% w porównaniu z rokiem poprzednim). W podstawowej opiece zdrowotnej udzielono 181,1 mln porad¹ (wzrost o 2,8% w stosunku do 2022 r.), a w ramach specjalistycznej opieki lekarskiej – 131,2 mln (wzrost o 8,0% rok do roku).

W podstawowej opiece zdrowotnej dzieciom i młodzieży w wieku do 18 lat udzielono 36,9 mln porad (spadek w ujęciu rocznym o 0,5%), natomiast osobom w wieku 65 lat i więcej – 63,4 mln (wzrost o 6,0% w porównaniu z rokiem poprzednim). W opiece specjalistycznej odnotowano 16,9 mln porad lekarskich udzielonych dzieciom i młodzieży do 18 lat (o 7,7% więcej w stosunku do 2022 r.) oraz 39,7 mln porad świadczonych osobom w wieku 65 lat i więcej (o 10,3% więcej niż przed rokiem).

Wykres 3. Porady ambulatoryjne według rodzaju porad i wieku pacjentów w 2023 r.



W 2023 r. w formie teleporad zrealizowano 17,1 mln porad lekarskich w podstawowej opiece zdrowotnej (spadek w ujęciu rocznym o 27,2%) oraz 9,7 mln w opiece specjalistycznej (spadek rok do roku o 8,5%). W opiece stomatologicznej na odległość świadczonych było 55,0 tys. porad.

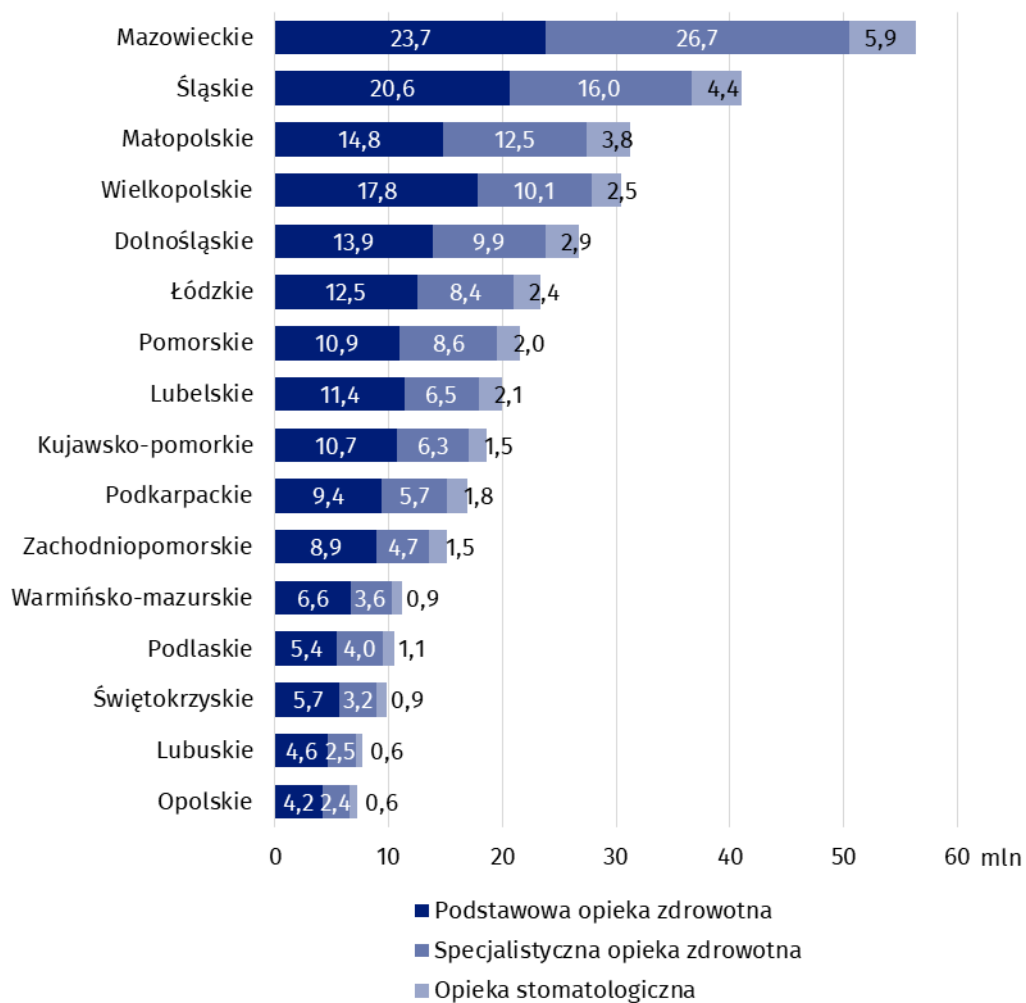
W specjalistycznej opiece lekarskiej największy udział miały porady świadczone w poradniach chirurgicznych (17,7%). Dużą liczbę porad odnotowano także w poradniach ginekologiczno-położniczych (10,5%) oraz okulistycznych (8,6%).

W 2023 r. w ambulatoryjnej opiece zdrowotnej udzielono 312,3 mln porad lekarskich i 34,9 mln stomatologicznych

Najwięcej porad lekarskich w opiece specjalistycznej udzielono w poradniach chirurgicznych (ponad 23 mln)

¹ Łącznie z poradami nocnej i świątecznej opieki zdrowotnej. Są to świadczenia w zakresie podstawowej opieki zdrowotnej udzielane w godzinach od 18 do 8 dnia następnego oraz całodobowo w dni ustawowo wolne od pracy. Obejmują również porady nocnej i świątecznej opieki zdrowotnej udzielone w ramach podkontraktów ze szpitalem na wykonywanie tych porad.







Wykres 5. Porady ambulatoryjne według rodzaju porad i województw w 2023 r.



W przypadku cytowania danych Głównego Urzędu Statystycznego prosimy o zamieszczenie informacji: „Źródło danych GUS”, a w przypadku publikowania obliczeń dokonanych na danych opublikowanych przez GUS prosimy o zamieszczenie informacji: „Opracowanie własne na podstawie danych GUS”.

Opracowanie merytoryczne:
Urząd Statystyczny w Krakowie
Dyrektor Agnieszka Szlubowska
Tel: 12 420 40 50

Rozpowszechnianie:
Wydział Współpracy z Mediami
Tel. komórkowy: 695 255 032
Tel. stacjonarne: 22 608 38 04, 22 449 41 45,
22 608 30 09
e-mail: obslugaprasowa@stat.gov.pl

-  stat.gov.pl
-  [@GUS_STAT](https://twitter.com/GUS_STAT)
-  [@GlownyUrzadStatystyczny](https://www.facebook.com/GlownyUrzadStatystyczny)
-  [gus_stat](https://www.instagram.com/gus_stat)
-  [glownyurządstatystycznygus](https://www.youtube.com/glownyurządstatystycznygus)
-  [glownyurządstatystyczny](https://www.linkedin.com/company/glownyurządstatystyczny)

Powiązane opracowania

[Zdrowie i ochrona zdrowia w 2022 roku](#)

[Zeszyt metodologiczny. Statystyka zdrowia i ochrony zdrowia – sprawozdawczość GUS](#)

Temat dostępny w bazach danych

[Bank Danych Lokalnych -> Ochrona zdrowia, opieka społeczna i świadczenia na rzecz rodziny](#)

[Dziedziczne Bazy Wiedzy -> Społeczeństwo -> Zdrowie i ochrona zdrowia](#)

Ważniejsze pojęcia dostępne w słowniku

[Ambulatoryjne świadczenia specjalistyczne](#)

[Ambulatoryjne świadczenia zdrowotne](#)

[Podstawowa opieka zdrowotna](#)

[Porada](#)

[Praktyka lekarska](#)

[Przychodnia](#)

[Teleporada](#)