

# Zakłady stacjonarne pomocy społecznej w 2024 r.

30.04.2025 r.


**4,4%**

Wzrost liczby zakładów stacjonarnych pomocy społecznej w porównaniu z 2023 r.

Według stanu w dniu 31 grudnia 2024 r. w Polsce działały 2 232 zakłady stacjonarne pomocy społecznej, które posiadały łącznie 134,1 tys. miejsc. Przebywało w nich 124,5 tys. mieszkańców, w tym 61,6 tys. kobiet. W porównaniu z 2023 r. liczba placówek zwiększyła się o 4,4%, liczba miejsc o 1,1%, a liczba mieszkańców o 2,1%.

## Placówki

W 2024 r. liczba zakładów stacjonarnych pomocy społecznej wyniosła 2 232, tj. o 4,4% więcej niż w 2023 r. Domy pomocy społecznej stanowiły 40,5% wszystkich zakładów, placówki zapewniające całodobową opiekę osobom niepełnosprawnym, przewlekle chorym lub osobom w podeszłym wieku w ramach działalności gospodarczej lub statutowej – 30,5%, a schroniska dla bezdomnych i noclegownie – 19,6%. Rodzinne domy pomocy, środowiskowe domy samopomocy (z miejscami całodobowego pobytu), domy dla matek z małoletnimi dziećmi i kobiet w ciąży oraz pozostałe placówki stanowiły łącznie 9,4% wszystkich zakładów.

Domy pomocy społecznej stanowiły ponad 40% wszystkich zakładów stacjonarnych pomocy społecznej

**Tablica 1. Zakłady stacjonarne pomocy społecznej według typu placówki w 2024 r.**

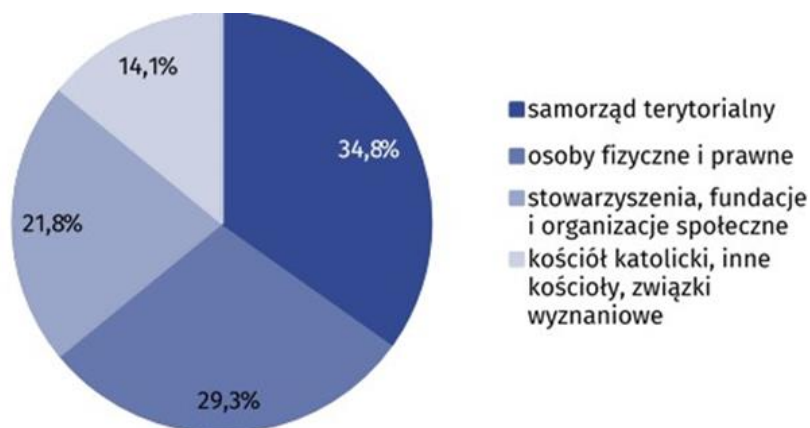
Stan w dniu 31 grudnia

Wyszczególnienie	Placówki <sup>a</sup>		Miejsca <sup>b</sup>		Mieszkańcy <sup>b</sup>	
	w liczbach bezwzględnych	w odsetkach	w liczbach bezwzględnych	w odsetkach	w liczbach bezwzględnych	w odsetkach
<b>Ogółem</b>	<b>2 232</b>	<b>100,0</b>	<b>134 050</b>	<b>100,0</b>	<b>124 462</b>	<b>100,0</b>
Domy pomocy społecznej	903	40,5	84 319	63,0	82 077	66,0
Rodzinne domy pomocy	40	1,8	317	0,2	297	0,2
Placówki prowadzone w ramach działalności gospodarczej lub statutowej <sup>c</sup>	680	30,5	28 025	20,9	25 185	20,3
Środowiskowe domy samopomocy <sup>d</sup>	25	1,1	159	0,1	83	0,1
Domy dla matek z małoletnimi dziećmi i kobiet w ciąży	59	2,6	1 476	1,1	892	0,7
Noclegownie	107	4,8	3 228	2,4	2 411	1,9
Schroniska dla bezdomnych	331	14,8	15 049	11,2	12 870	10,3
Pozostałe	87	3,9	1 477	1,1	647	0,5

a Bez filii. b Z filiami. c Placówki zapewniające całodobową opiekę osobom niepełnosprawnym, przewlekle chorym lub osobom w podeszłym wieku w ramach działalności gospodarczej lub statutowej. d Z miejscami całodobowego pobytu.

Dla 777 placówek stacjonarnych pomocy społecznej organem prowadzącym był samorząd terytorialny, co stanowiło 34,8% wszystkich zakładów. Pozostałe placówki prowadzone były m.in. przez: osoby fizyczne i prawne, stowarzyszenia i fundacje oraz kościoły i związki wyznaniowe.

**Wykres 1. Zakłady stacjonarne pomocy społecznej według organu prowadzącego w 2024 r.**  
Stan w dniu 31 grudnia



### Miejsca

Zakłady stacjonarne pomocy społecznej dysponowały łącznie 134,1 tys. miejsc (o 1,1% więcej niż w 2023 r.). Spośród wszystkich miejsc w zakładach 63,0% posiadały domy pomocy społecznej, 20,9% placówki zapewniające całodobową opiekę osobom niepełnosprawnym, przewlekle chorym lub osobom w podeszłym wieku w ramach działalności gospodarczej lub statutowej, a 13,6% schroniska dla bezdomnych i noclegownie. Rodzinne domy pomocy, środowiskowe domy samopomocy (z miejscami całodobowego pobytu), domy dla matek z małoletnimi dziećmi i kobiet w ciąży oraz pozostałe placówki posiadały łącznie 2,5% wszystkich miejsc.

Największą liczbą miejsc dysponowały placówki, dla których organem prowadzącym był samorząd terytorialny – 69,8 tys. Zakłady prowadzone przez osoby fizyczne i prawne posiadały 26,8 tys. miejsc, przez stowarzyszenia, fundacje i organizacje społeczne – 20,9 tys., a przez jednostki kościoła katolickiego, inne kościoły i związki wyznaniowe – 16,5 tys. miejsc.

### Mieszkańcy

W dniu 31 grudnia w zakładach stacjonarnych pomocy społecznej przebywało 124,5 tys. mieszkańców (o 2,1% więcej niż w 2023 r.), z czego kobiety stanowiły 49,5%. Pensjonariusze domów pomocy społecznej to 66,0% wszystkich mieszkańców. Ponad 20% pensjonariuszy przebywało w placówkach zapewniających całodobową opiekę osobom niepełnosprawnym, przewlekle chorym lub osobom w podeszłym wieku w ramach działalności gospodarczej lub statutowej, a 12,2% w schroniskach dla bezdomnych i noclegowniach. Osoby przebywające w domach dla matek, rodzinnych domach pomocy, środowiskowych domach samopomocy (z miejscami całodobowego pobytu) oraz w pozostałych placówkach stanowiły 1,5% ogólnej liczby mieszkańców.

Podobnie jak w 2023 r., najwięcej mieszkańców przebywało w placówkach dla osób w podeszłym wieku (30,8% ogólnej liczby pensjonariuszy). Mniejsza liczba pensjonariuszy znajdowała się m.in. w placówkach dla osób przewlekle psychicznie chorych (19,0%) oraz w placówkach dla osób przewlekle somatycznie chorych (17,9%). Najmniej osób przebywało w placówkach dla osób uzależnionych od alkoholu (0,1%).

Blisko 31% wszystkich mieszkańców zakładów stacjonarnych pomocy społecznej przebywało w placówkach dla osób w podeszłym wieku

## Wykres 2. Mieszkańcy zakładów stacjonarnych pomocy społecznej według przeznaczenia placówki w 2024 r.

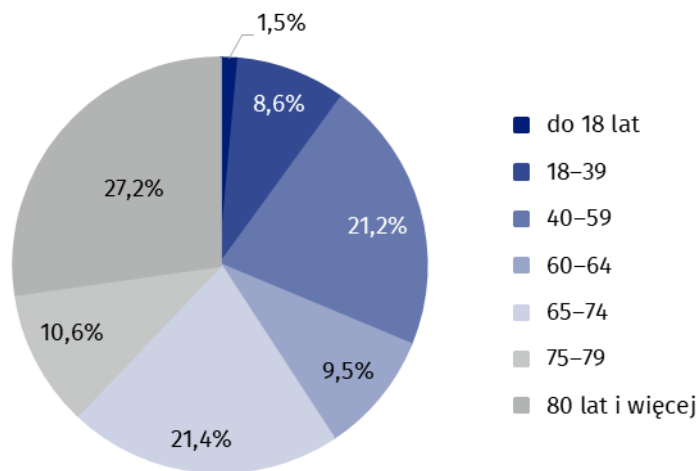
Stan w dniu 31 grudnia



Większość mieszkańców zakładów stacjonarnych pomocy społecznej to osoby starsze, które ukończyły 60 rok życia (85,5 tys.), natomiast najmniej liczną grupę stanowiły osoby w wieku do 18 lat (1,8 tys.).

## Wykres 3. Mieszkańcy zakładów stacjonarnych pomocy społecznej według grup wieku w 2024 r.

Stan w dniu 31 grudnia



Zakłady stacjonarne pomocy społecznej były głównym miejscem pracy dla 72,0 tys. osób pracujących (niezależnie od formy zatrudnienia). Największą grupę, prawie 91%, tworzył personel niemedyyczny. Personel medyczny, obejmujący pielęgniarki, fizjoterapeutów i lekarzy, stanowił odpowiednio 6,9%, 2,2% oraz 0,1% ogółu pracujących.

**Tablica 2. Zakłady stacjonarne pomocy społecznej według województw w 2024 r.**  
Stan w dniu 31 grudnia







Wyszczególnienie	Placówki <sup>a</sup>	Miejsca <sup>b</sup>	Mieszkańcy <sup>b</sup>
<b>POLSKA</b>	<b>2 232</b>	<b>134 050</b>	<b>124 462</b>
Dolnośląskie	160	10 045	9 418
Kujawsko-pomorskie	103	6 227	5 876
Lubelskie	91	5 902	5 525
Lubuskie	55	3 208	3 020
Łódzkie	135	8 932	8 432
Małopolskie	177	11 761	11 182
Mazowieckie	311	18 745	17 157
Opolskie	77	4 899	4 543
Podkarpackie	102	6 721	5 958
Podlaskie	73	3 978	3 632
Pomorskie	168	9 175	8544
Śląskie	289	16 347	15 076
Świętokrzyskie	98	5 642	5 185
Warmińsko-mazurskie	116	5 851	5 406
Wielkopolskie	172	9 942	9 381
Zachodniopomorskie	105	6 675	6 127

a Bez filii. b Z filiami.

W przypadku cytowania danych Głównego Urzędu Statystycznego prosimy o zamieszczenie informacji: „Źródło danych GUS”, a w przypadku publikowania obliczeń dokonanych na danych opublikowanych przez GUS prosimy o zamieszczenie informacji: „Opracowanie własne na podstawie danych GUS”.

Opracowanie merytoryczne:  
**Urząd Statystyczny w Krakowie**  
**Dyrektor Agnieszka Szlubowska**  
Tel: 12 420 40 50

Rozpowszechnianie:  
**Wydział Współpracy z Mediami**  
Tel. komórkowy: 695 255 032  
Tel. stacjonarne: 22 608 38 04, 22 449 41 45,  
22 608 30 09  
**e-mail: [obslugaprasowa@stat.gov.pl](mailto:obslugaprasowa@stat.gov.pl)**

-  [stat.gov.pl](http://stat.gov.pl)
-  [@GUS\\_STAT](https://twitter.com/GUS_STAT)
-  [@GlownyUrzadStatystyczny](https://www.facebook.com/GlownyUrzadStatystyczny)
-  [gus\\_stat](https://www.instagram.com/gus_stat)
-  [glownyurządstatystycznygus](https://www.youtube.com/glownyurządstatystycznygus)
-  [glownyurządstatystyczny](https://www.linkedin.com/company/glownyurządstatystyczny)

#### **Powiązane opracowania**

[Pomoc społeczna i opieka nad dzieckiem i rodziną w 2023 roku](#)

#### **Temat dostępny w bazach danych**

[Bank Danych Lokalnych → Ochrona zdrowia, opieka społeczna i świadczenia na rzecz rodziny](#)

[Dziedzinowe Bazy Wiedzy -> Społeczeństwo -> Pomoc społeczna i świadczenia społeczne](#)

#### **Ważniejsze pojęcia dostępne w słowniku**

[Dom dla matek z małoletnimi dziećmi i kobiet w ciąży](#)

[Dom pomocy społecznej](#)

[Noclegownia](#)

[Płacówka zapewniająca całodobową opiekę osobom niepełnosprawnym, przewlekle chorym lub osobom w podeszłym wieku w ramach działalności gospodarczej lub statutowej](#)

[Rodzinny dom pomocy](#)

[Schronisko dla bezdomnych](#)

[Środowiskowy dom samopomocy](#)