

Ambulatoryjna opieka zdrowotna w 2024 r.

29.05.2025 r.


5,0%

Wzrost liczby specjalistycznych porad lekarskich w porównaniu z 2023 r.

W końcu 2024 r. w ramach ambulatoryjnej opieki zdrowotnej działalność prowadziło 24 225 przychodni, 532 praktyki lekarskie, 2 508 praktyk stomatologicznych świadczących usługi w ramach środków publicznych. W ciągu roku udzielono 324,7 mln porad lekarskich i 35,8 mln porad stomatologicznych. Prawie 8,6% porad lekarskich w podstawowej opiece zdrowotnej zrealizowano w formie teleporad.

Przychodnie i praktyki lekarskie

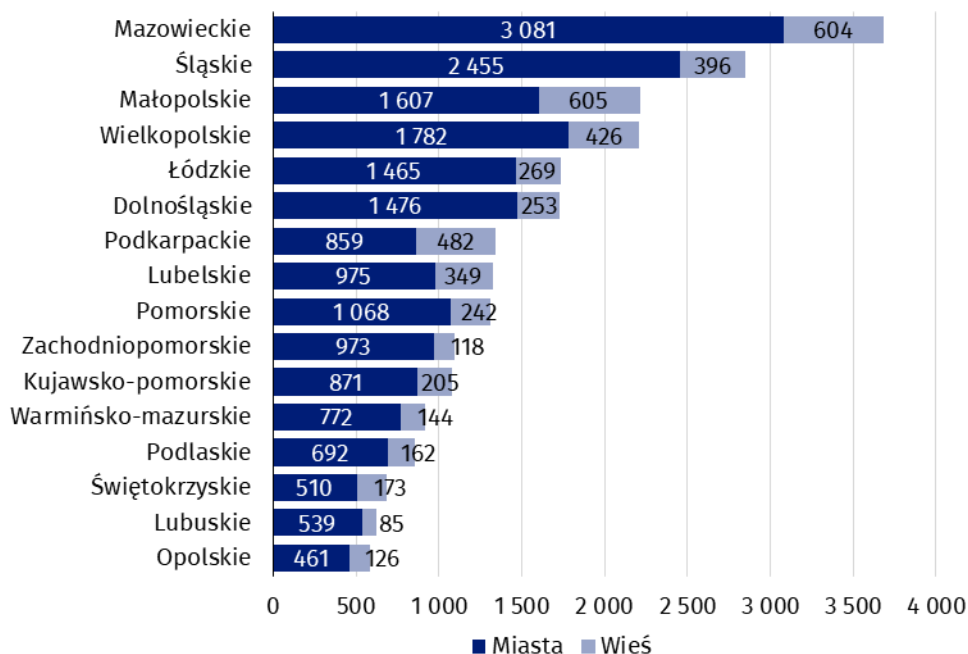
W końcu 2024 r. działalność prowadziło 27 265 podmiotów ambulatoryjnej opieki zdrowotnej – 24 225 przychodni, 532 praktyki lekarskie i 2 508 praktyk stomatologicznych, realizujących świadczenia finansowane ze środków publicznych. W porównaniu z poprzednim rokiem liczba przychodni wzrosła o 765 placówek (3,3%), a liczba praktyk lekarskich i stomatologicznych zmniejszyła się o 134 (4,2%). W miastach działało 21 829 podmiotów ambulatoryjnej opieki zdrowotnej, a na wsi – 5 436.

Najwięcej przychodni funkcjonowało na terenie województwa mazowieckiego (3 685), a najmniej w województwie opolskim (587). Najwięcej praktyk lekarskich i stomatologicznych realizujących świadczenia zdrowotne finansowane ze środków publicznych znajdowało się w województwie wielkopolskim (347), a najmniej w województwach lubuskim i małopolskim (po 114).

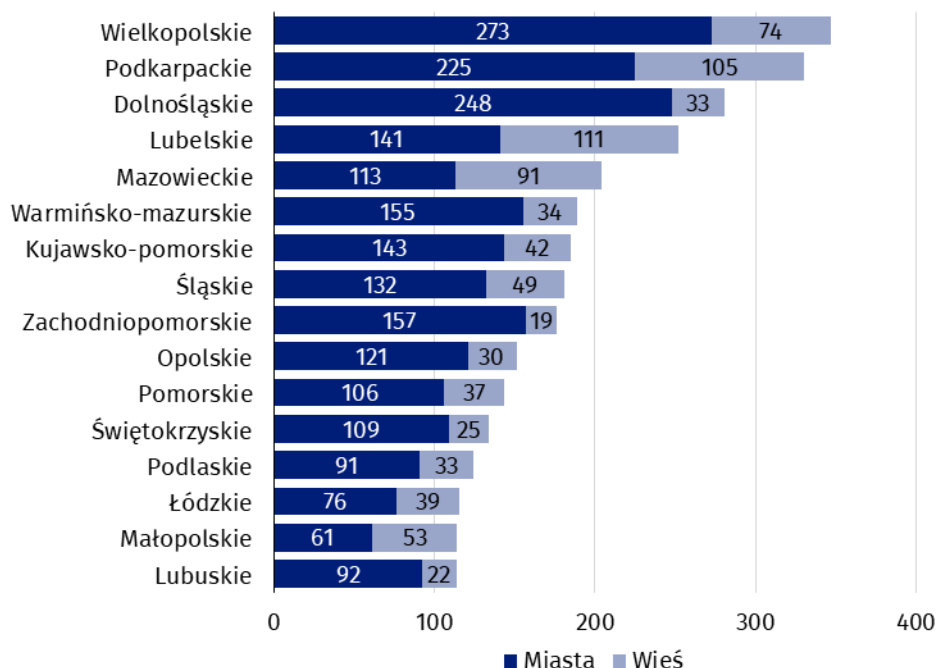
W końcu 2024 r. działalność ambulatoryjnej opieki zdrowotnej prowadziło 27 265 podmiotów

Wykres 1. Przychodnie w miastach i na wsi według województw w 2024 r.

Stan w dniu 31 grudnia



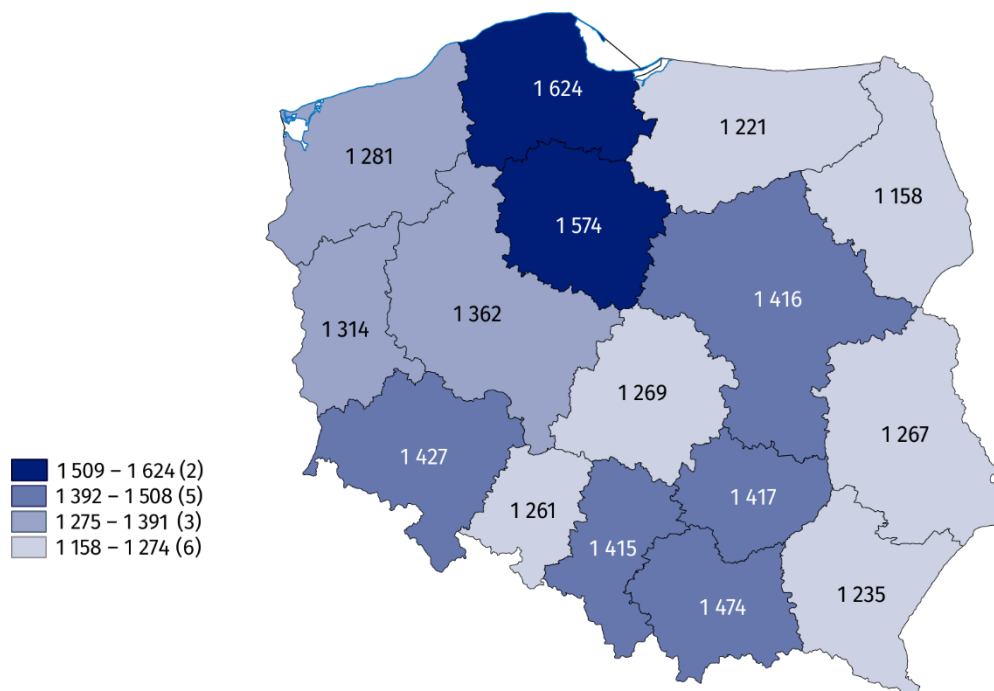
Wykres 2. Praktyki lekarskie i stomatologiczne realizujące świadczenia finansowane ze środków publicznych w miastach i na wsi według województw w 2024 r.
Stan w dniu 31 grudnia



Na jeden podmiot ambulatoryjnej opieki zdrowotnej przypadało średnio 1 375 osób¹ (o 38 mniej niż w 2023 r.). Najwięcej ludności na jedną przychodnię i praktykę odnotowano w województwie pomorskim (1 624 osób), a najmniej – w podlaskim (1 158).

Mapa 1. Liczba ludności przypadająca na 1 podmiot ambulatoryjnej opieki zdrowotnej według województw w 2024 r.

Stan w dniu 31 grudnia



Według stanu na koniec 2024 r. na jeden podmiot ambulatoryjnej opieki zdrowotnej przypadało średnio 1 375 osób

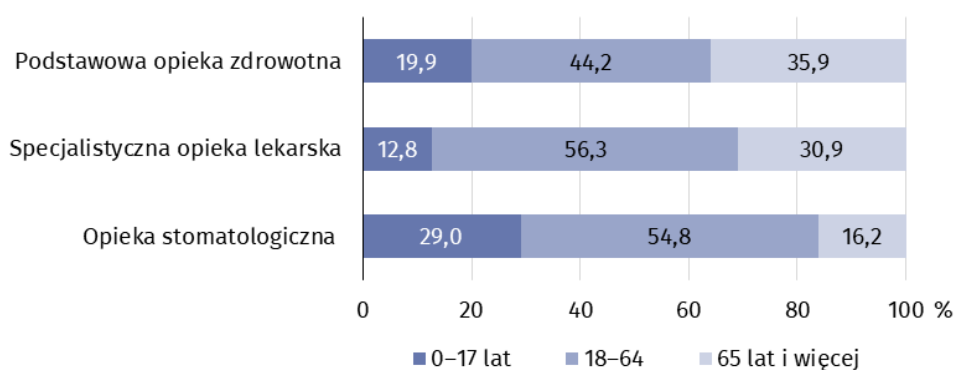
¹ Ludność według stanu w dniu 31 grudnia.

Porady ambulatoryjne

W 2024 r. w przychodniach i w ramach praktyk udzielono łącznie 360,6 mln porad z zakresu ambulatoryjnej opieki zdrowotnej – 324,7 mln lekarskich (o 4,0% więcej niż w 2023 r.) i 35,8 mln stomatologicznych (o 2,6% więcej). W podstawowej opiece zdrowotnej udzielono 187,0 mln porad² (o 3,2% więcej), a w ramach specjalistycznej opieki lekarskiej – 137,8 mln (o 5,0% więcej).

W podstawowej opiece zdrowotnej dzieciom i młodzieży w wieku do 18 lat udzielono 37,1 mln porad (o 0,6% więcej niż w 2023 r.), natomiast osobom w wieku 65 lat i więcej – 67,3 mln (o 6,1% więcej). W opiece specjalistycznej odnotowano 17,6 mln porad lekarskich udzielonych dzieciom i młodzieży do 18 lat (o 4,1% więcej) oraz 42,5 mln porad świadczonych osobom w wieku 65 lat i więcej (o 7,1% więcej).

Wykres 3. Porady ambulatoryjne według rodzaju porad i wieku pacjentów w 2024 r.



W 2024 r. w formie teleporad zrealizowano 16,1 mln porad lekarskich w podstawowej opiece zdrowotnej (o 6,1% mniej niż w 2023 r.) oraz 9,3 mln w opiece specjalistycznej (o 3,8% mniej). W opiece stomatologicznej na odległość udzielono 26,3 tys. porad.

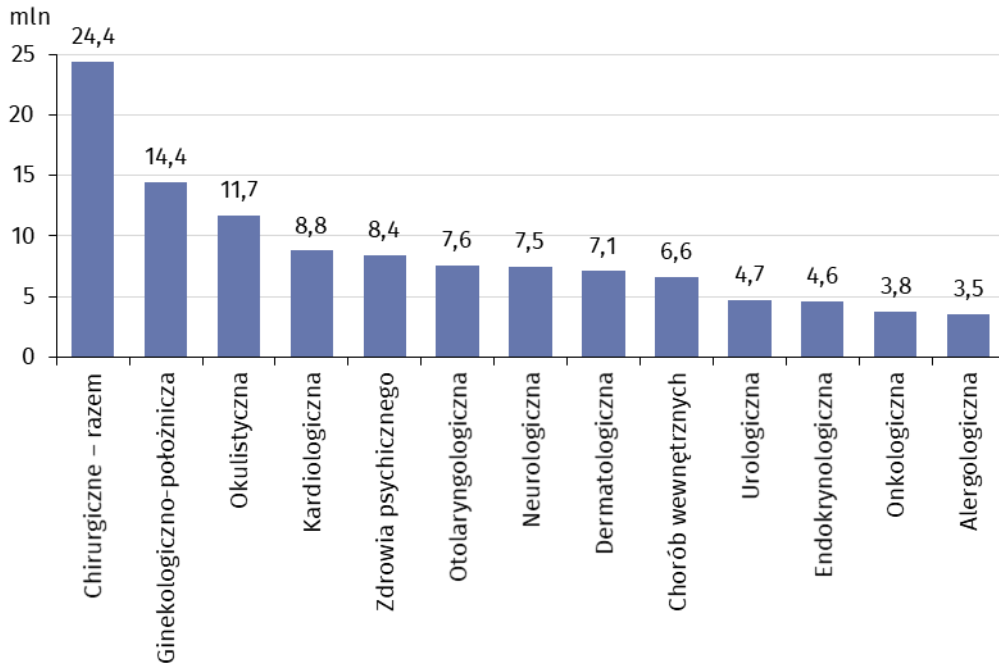
W specjalistycznej opiece lekarskiej największy udział miały porady świadczone w poradniach chirurgicznych (17,7%). Dużą liczbę porad odnotowano także w poradniach ginekologiczno-położniczych (10,5%) oraz okulistycznych (8,5%).

W 2024 r. w ambulatoryjnej opiece zdrowotnej udzielono 360,6 mln porad

W 2024 r. najczęściej (ponad 24 mln) porad lekarskich w opiece specjalistycznej udzielono w poradniach chirurgicznych

² łącznie z poradami nocnej i świątecznej opieki zdrowotnej. Są to świadczenia w zakresie podstawowej opieki zdrowotnej udzielane w godzinach od 18 do 8 dnia następnego oraz całodobowo w dni ustawowo wolne od pracy. Obejmują również porady nocnej i świątecznej opieki zdrowotnej udzielone w ramach podkontraktów ze szpitalem na wykonywanie tych porad.

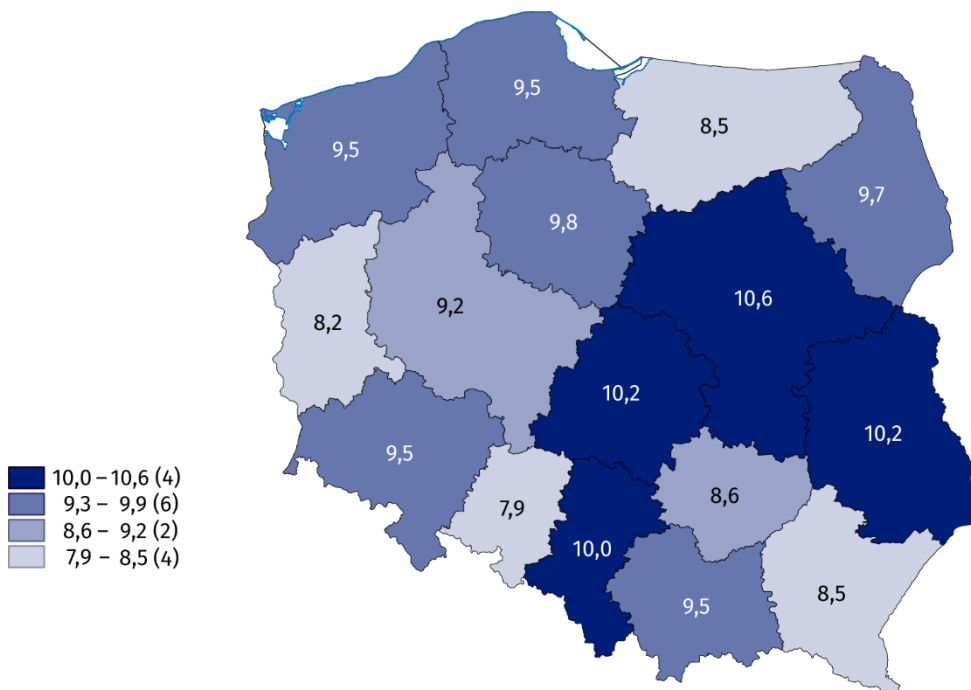
Wykres 4. Wybrane specjalistyczne porady lekarskie według rodzaju poradni w 2024 r.



W 2024 r. przeciętna liczba porad ambulatoryjnych w przeliczeniu na jednego mieszkańca³ wyniosła 9,6. Najwyższą wartość wskaźnika odnotowano w województwie mazowieckim (10,6), a najniższą w opolskim (7,9).

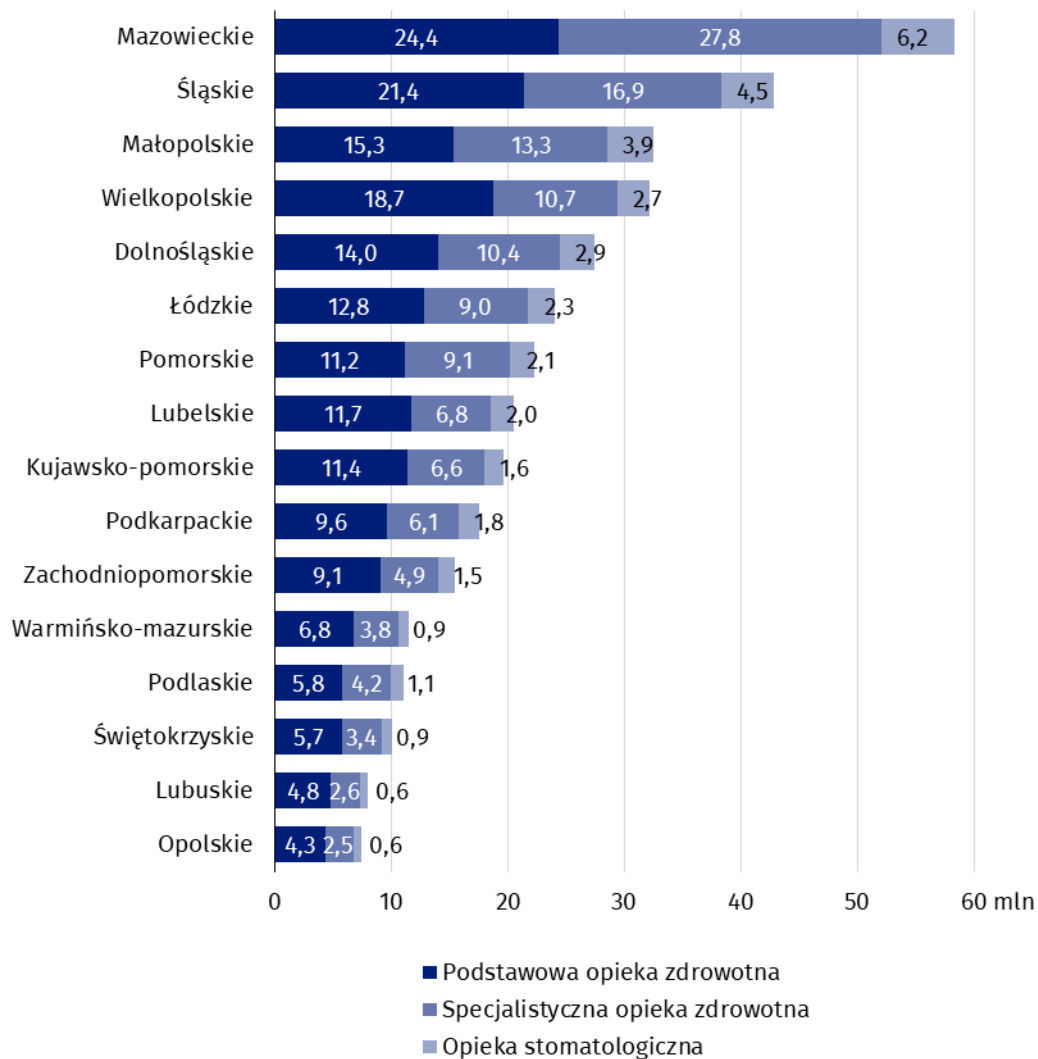
W 2024 r. na jednego mieszkańca przypadło średnio 9,6 porad ambulatoryjnych

Mapa 2. Porady ambulatoryjne na 1 mieszkańca według województw w 2024 r.



³ Ludność według stanu w dniu 30 czerwca.







Wykres 5. Porady ambulatoryjne według rodzaju porad i województw w 2024 r.



W przypadku cytowania danych Głównego Urzędu Statystycznego prosimy o zamieszczenie informacji: „Źródło danych GUS”, a w przypadku publikowania obliczeń dokonanych na danych opublikowanych przez GUS prosimy o zamieszczenie informacji: „Opracowanie własne na podstawie danych GUS”.

Opracowanie merytoryczne:
Urząd Statystyczny w Krakowie
Dyrektor Agnieszka Szlubowska
Tel: 12 420 40 50

Rozpowszechnianie:
Wydział Współpracy z Mediami
Tel. komórkowy: 695 255 032
Tel. stacjonarne: 22 608 38 04, 22 449 41 45,
22 608 30 09
e-mail: obslugaprasowa@stat.gov.pl

-  stat.gov.pl
-  [@GUS_STAT](https://twitter.com/GUS_STAT)
-  [@GlownyUrzadStatystyczny](https://www.facebook.com/GlownyUrzadStatystyczny)
-  [gus_stat](https://www.instagram.com/gus_stat)
-  [glownyurządstatystycznygus](https://www.youtube.com/glownyurządstatystycznygus)
-  [glownyurządstatystyczny](https://www.linkedin.com/company/glownyurządstatystyczny)

Powiązane opracowania

[Zdrowie i ochrona zdrowia w 2023 roku](#)

[Zeszyt metodologiczny. Statystyka zdrowia i ochrony zdrowia – sprawozdawczość GUS](#)

Temat dostępny w bazach danych

[Bank Danych Lokalnych -> Ochrona zdrowia, opieka społeczna i świadczenia na rzecz rodziny](#)

[Dziedzinowe Bazy Wiedzy -> Społeczeństwo -> Zdrowie i ochrona zdrowia](#)

Ważniejsze pojęcia dostępne w słowniku

[Ambulatoryjne świadczenia specjalistyczne](#)

[Ambulatoryjne świadczenia zdrowotne](#)

[Podstawowa opieka zdrowotna](#)

[Porada](#)

[Praktyka lekarska](#)

[Przychodnia](#)

[Teleporada](#)