

## Działalność lecznicza zakładów lecznictwa uzdrowiskowego i stacjonarnych zakładów rehabilitacji leczniczej w 2024 r.

30.04.2025 r.

 **2,5%**

Spadek liczby kuracjuszy leczonych stacjonarnie w zakładach lecznictwa uzdrowiskowego w porównaniu z 2023 r.

W końcu 2024 r. funkcjonowały 263 zakłady lecznictwa uzdrowiskowego, które w ciągu roku przyjęły 884,2 tys. kuracjuszy, w tym 798,9 tys. leczonych stacjonarnie. W 49 stacjonarnych zakładach rehabilitacji leczniczej opieką medyczną objęto 86,7 tys. pacjentów.

W związku z wystąpieniem powodzi we wrześniu 2024 r. w południowo-zachodniej części kraju, na terenach objętych kataklizmem wystąpiły czasowe ograniczenia w realizacji świadczeń opieki zdrowotnej, co miało wpływ na prezentowane dane z zakresu lecznictwa uzdrowiskowego i rehabilitacji leczniczej.

### Zakłady lecznictwa uzdrowiskowego

W końcu 2024 r. działalność prowadziło 41 szpitali uzdrowiskowych (w tym 3 dla dzieci), 194 sanatoria uzdrowiskowe (w tym 2 dla dzieci i 1 sanatorium w urządzonym podziemnym wyrobisku górniczym), 7 przychodni i 21 zakładów przyrodoleczniczych obsługujących kompleksy uzdrowiskowe<sup>1</sup>. W końcu roku w szpitalach i sanatoriach uzdrowiskowych znajdowało się 46,1 tys. łóżek (o 0,4 tys. więcej niż rok wcześniej). Na leczeniu w trybie stacjonarnym przebywało w ciągu roku 798,9 tys. pacjentów (o 2,5% mniej niż w 2023 r.). Kobiety stanowiły 60,1% leczonych stacjonarnie, natomiast osoby w wieku 65 lat i więcej – 58,1%. Średni czas pobytu kuracjusza w opiece stacjonarnej wyniósł 16 dni.

Najwięcej kuracjuszy korzystało z opieki stacjonarnej w zakładach lecznictwa uzdrowiskowego znajdujących się na terenie województwa zachodniopomorskiego (210,5 tys. osób). Znaczną liczbę kuracjuszy odnotowano również w województwach: kujawsko-pomorskim (166 tys.), dolnośląskim (95,2 tys.) i małopolskim (94,3 tys.). W wyżej wymienionych czterech województwach przyjęto łącznie 70,8% kuracjuszy leczonych stacjonarnie.

Spośród wszystkich kuracjuszy leczonych stacjonarnie w Polsce 4,3% stanowili cudzoziemcy. Większość z nich (96,2%) przebywała w uzdrowiskach zlokalizowanych na terenie trzech województw: zachodniopomorskiego, dolnośląskiego i kujawsko-pomorskiego.

Szpitale i sanatoria uzdrowiskowe dysponowały 46,1 tys. łóżek

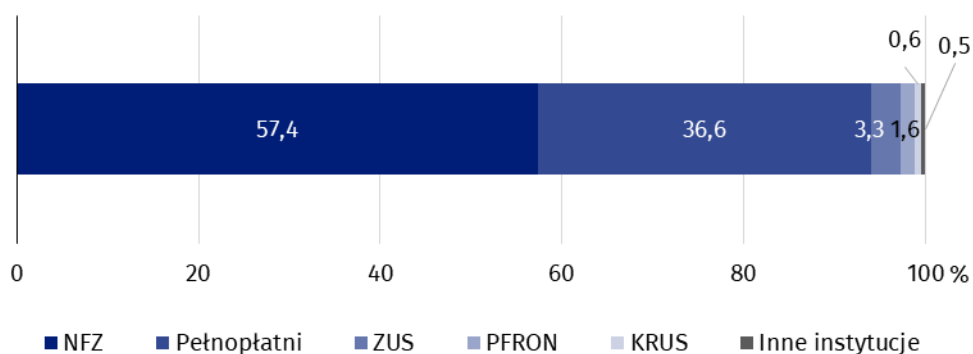
<sup>1</sup> Usługi świadczone w zakładach przyrodoleczniczych funkcjonujących jako komórka organizacyjna szpitala uzdrowiskowego, sanatorium lub przychodni wykazywane są łącznie z zakładem macierzystym.

**Tablica 1. Działalność zakładów lecznictwa uzdrowiskowego według rodzaju zakładu w 2024 r.**

Wyszczególnienie	Szpitala uzdrowiskowe	Sanatoria uzdrowiskowe	Przychodnie uzdrowiskowe	Zakłady przyrodolecznicze
Zakłady lecznictwa uzdrowiskowego (stan w dniu 31 grudnia)	41	194	7	21
Łóżka w tys. (stan w dniu 31 grudnia)	7,6	38,5	–	–
Kuracjusze leczenia w opiece stacjonarnej w tys.	111,0	687,9	–	–
Średnia liczba dni pobytu pacjentów stacjonarnych	18,6	15,6	–	–
Kuracjusze leczenia w opiece ambulatoryjnej w tys.	3,7	28,4	14,6	38,5

Z dofinansowania pobytu ze środków Narodowego Funduszu Zdrowia w 2024 r. skorzystało 458,7 tys. pacjentów leczonych w opiece stacjonarnej (o 2,3% mniej niż rok wcześniej), natomiast liczba pełnopłatnych kuracjuszy wyniosła 292,1 tys. (o 3,9% mniej). Zakład Ubezpieczeń Społecznych dofinansował leczenie w trybie stacjonarnym dla 26,2 tys. osób (o 15,2% więcej niż w 2023 r.).

**Wykres 1. Kuracjusze leczenia stacjonarnie w zakładach lecznictwa uzdrowiskowego według sposobu finansowania pobytu w 2024 r.**



Z leczenia w trybie ambulatoryjnym w zakładach lecznictwa uzdrowiskowego skorzystało łącznie 85,3 tys. pacjentów (o 0,9% więcej niż w 2023 r.). Ponad 78% pacjentów ambulatoryjnych stanowiły osoby korzystające z usług sanatoriów uzdrowiskowych i zakładów przyrodoleczniczych.

**Tablica 2. Działalność zakładów lecznictwa uzdrowiskowego według województw w 2024 r.**

Województwa	Łóżka (stan w dniu 31 grudnia)	Kuracjusze leczeni w opiece stacjonarnej	Kuracjusze leczeni w opiece ambulatoryjnej	Średnia liczba dni pobytu pacjentów stacjonarnych
	w tysiącach			
<b>Polska</b>	<b>46,1</b>	<b>798,9</b>	<b>85,3</b>	<b>16,0</b>
Dolnośląskie	6,2	95,2	28,6	16,8
Kujawsko-pomorskie	8,8	166,0	14,4	15,8
Lubelskie	1,4	23,6	3,1	17,2
Łódzkie	0,1	2,1	0,6	16,2
Małopolskie	5,9	94,3	16,4	17,7
Mazowieckie	0,2	2,4	0,5	20,5
Podkarpackie	4,1	61,6	3,8	18,9
Podlaskie	0,4	9,9	0,8	14,2
Pomorskie	1,3	22,9	3,0	15,7
Śląskie	2,7	36,8	1,7	18,4
Świętokrzyskie	3,4	67,7	5,8	15,5
Warmińsko-mazurskie	0,5	5,8	–	20,7
Zachodniopomorskie	11,0	210,5	6,5	13,6

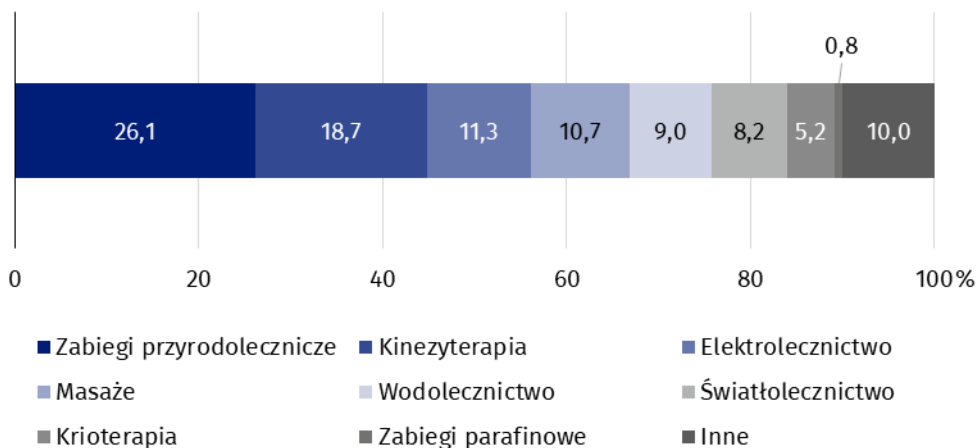
Uwaga. Zakłady lecznictwa uzdrowiskowego nie występują w województwach: lubuskim, opolskim i wielkopolskim.

W 2024 r. w zakładach lecznictwa uzdrowiskowego wykonano 37,5 mln zabiegów leczniczych (o 1,4% mniej niż rok wcześniej). Podobnie jak w roku poprzednim, przeprowadzono najwięcej zabiegów przyrodoleczniczych (9,8 mln), w tym zabiegów borowinowych i kąpiele mineralnych. Popularne były również zabiegi kinezyterapii (7,0 mln), elektrolecznictwo (4,3 mln), masaże (4,0 mln), inne zabiegi i zajęcia terapeutyczne (3,7 mln), wodolecznictwo (3,4 mln) oraz światłolecznictwo (3,1 mln).

Najwięcej kuracjuszy leczyło się w opiece stacjonarnej w zakładach lecznictwa uzdrowiskowego zlokalizowanych na terenie województwa zachodniopomorskiego (210,5 tys. osób)

W zakładach lecznictwa uzdrowiskowego wykonano 37,5 mln zabiegów leczniczych

**Wykres 2. Zabiegi lecznicze wykonane w zakładach lecznictwa uzdrowiskowego według rodzaju zabiegu w 2024 r.**



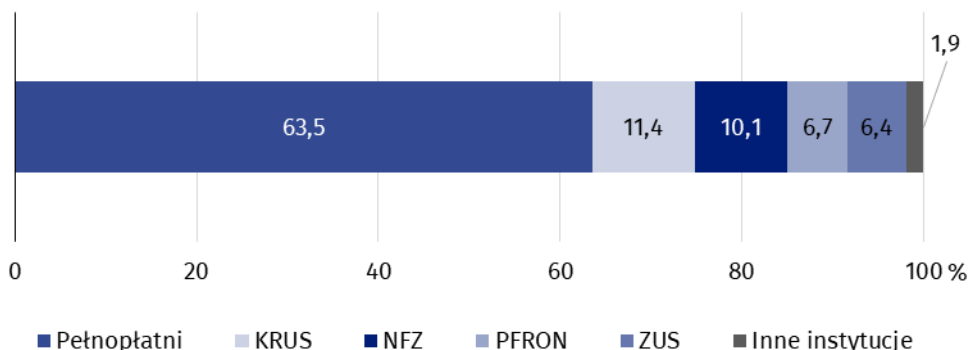
### Stacjonarne zakłady rehabilitacji leczniczej

W końcu 2024 r. funkcjonowało 49 stacjonarnych zakładów rehabilitacji leczniczej, które dysponowały 5,4 tys. łózkami (o 0,2 tys. więcej niż rok wcześniej). W ciągu roku przyjęto w nich 86,7 tys. pacjentów (o 18,8% więcej niż w 2023 r.), z czego 78,1 tys. stacjonarnie i 8,6 tys. ambulatoryjnie.

Wśród pacjentów leczonych stacjonarnie kobiety stanowiły 57,6%, a osoby w wieku 65 lat i więcej – 48,4%. Średni czas pobytu pacjentów stacjonarnych wyniósł 13 dni.

Stacjonarne zakłady rehabilitacji leczniczej dysponowały 5,4 tys. łózek

**Wykres 3. Pacjenci leczeni stacjonarnie w stacjonarnych zakładach rehabilitacji leczniczej według sposobu finansowania pobytu w 2024 r.**









W stacjonarnych zakładach rehabilitacji leczniczej największą grupę pacjentów stacjonarnych stanowili pełnopłatni – 49,6 tys. osób. Spośród instytucji dofinansowujących leczenie w trybie stacjonarnym Kasa Rolniczego Ubezpieczenia Społecznego opłaciła pobyt 8,9 tys. pacjentom, Narodowy Fundusz Zdrowia – 7,9 tys., Państwowy Fundusz Rehabilitacji Osób Niepełnosprawnych – 5,2 tys., a Zakład Ubezpieczeń Społecznych – 5,0 tys.

W stacjonarnych zakładach rehabilitacji leczniczej w ciągu roku wykonano 3,7 mln zabiegów leczniczych (o 12,8% więcej niż w 2023 r.), spośród których najwięcej było zabiegów kinezyterapii (29,1%).

W przypadku cytowania danych Głównego Urzędu Statystycznego prosimy o zamieszczenie informacji: „Źródło danych GUS”, a w przypadku publikowania obliczeń dokonanych na danych opublikowanych przez GUS prosimy o zamieszczenie informacji: „Opracowanie własne na podstawie danych GUS”.

Opracowanie merytoryczne:  
**Urząd Statystyczny w Krakowie**  
**Dyrektor Agnieszka Szlubowska**  
Tel: 12 420 40 50

Rozpowszechnianie:  
**Wydział Współpracy z Mediami**  
Tel. komórkowy: 695 255 032  
Tel. stacjonarne: 22 608 38 04, 22 449 41 45,  
22 608 30 09  
**e-mail: [obslugaprasowa@stat.gov.pl](mailto:obslugaprasowa@stat.gov.pl)**

-  [stat.gov.pl](http://stat.gov.pl)
-  [@GUS\\_STAT](https://twitter.com/GUS_STAT)
-  [@GlownyUrzadStatystyczny](https://www.facebook.com/GlownyUrzadStatystyczny)
-  [gus\\_stat](https://www.instagram.com/gus_stat)
-  [glownyurządstatystycznygus](https://www.youtube.com/glownyurządstatystycznygus)
-  [glownyurządstatystyczny](https://www.linkedin.com/company/glownyurządstatystyczny)

#### **Powiązane opracowania**

[Zdrowie i ochrona zdrowia w 2023 r.](#)

[Zeszyt metodologiczny. Statystyka zdrowia i ochrony zdrowia – sprawozdawczość GUS](#)

#### **Temat dostępny w bazach danych**

[Bank Danych Lokalnych -> Ochrona zdrowia, opieka społeczna i świadczenia na rzecz rodziny](#)

[Dziedzinowe Bazy Wiedzy -> Społeczeństwo -> Zdrowie i ochrona zdrowia](#)

#### **Ważniejsze pojęcia dostępne w słowniku**

[Kuracjusz](#)

[Lecznictwo uzdrowiskowe](#)

[Stacjonarny zakład rehabilitacji leczniczej](#)

[Zakład lecznictwa uzdrowiskowego](#)