

21.05.2025 r.

Dynamika produkcji sprzedanej przemysłu w kwietniu 2025 r.¹


1,2%

Wzrost produkcji sprzedanej przemysłu w porównaniu z kwietniem ub. roku

W kwietniu br. produkcja sprzedana przemysłu była o 1,2% wyższa niż przed rokiem (kiedy notowano wzrost o 7,8%), a w porównaniu z marcem br. spadła o 3,5%. W okresie styczeń–kwiecień br. produkcja sprzedana przemysłu była o 0,8% wyższa niż w analogicznym okresie 2024 r. (wówczas notowano wzrost również o 0,8%).

Niższy wzrost r/r produkcji sprzedanej, niż notowany w poprzednim miesiącu, spowodowany był efektem bazy i kalendarzem świąt

Po wyeliminowaniu wpływu czynników o charakterze sezonowym, w kwietniu br. produkcja sprzedana przemysłu ukształtowała się na poziomie o 0,2% niższym niż w analogicznym miesiącu ub. roku i o 1,0% wyższym niż w marcu br.

Wykres 1. Produkcja sprzedana przemysłu (przeciętna miesięczna 2021=100)



Spośród głównych grupowań przemysłowych, w kwietniu br. odnotowano wzrost w skali roku w produkcji dóbr inwestycyjnych – o 7,5% oraz dóbr konsumpcyjnych nietrwałych – o 5,0%. Zmniejszyła się natomiast produkcja dóbr związanych z energią – o 12,5%, dóbr konsumpcyjnych trwałych – o 3,4% oraz nieznacznie dóbr zaopatrzeniowych – o 0,3%.

¹ Dane wstępne; obejmują przedsiębiorstwa o liczbie pracujących 10 osób i więcej.

Tablica 1. Dynamika produkcji sprzedanej przemysłu^a (ceny stałe)

WYSZCZEGÓLNIENIE	2025						
	03	04	03	04	01-04	03	04
	miesiąc poprzedni = 100		analogiczny okres ub. roku = 100			przeciętna miesięczna 2021 = 100	
PRZEMYSŁ	108,5*	96,5	102,4*	101,2	100,8	115,8*	112,1
Górnictwo i wydobywanie	103,3*	98,4	94,0*	89,4	92,6	99,0*	97,5
Przetwórstwo przemysłowe	109,7	96,7	103,0	101,7	101,1	115,3*	113,2
Wytwarzanie i zaopatrywanie w energię elektryczną, gaz, parę wodną i gorącą wodę ^Δ	92,9*	87,2	98,0*	98,3	99,7	129,7*	99,8
Dostawa wody; gospodaro- wanie ściekami i odpadami; rekultywacja ^Δ	106,2*	103,2	101,9*	101,4	101,7	112,7*	116,3

a Dane z uwzględnieniem ostatecznych informacji o produkcji i cenach w marcu oraz wstępnych w kwietniu.

* Dane zostały zmienione w stosunku do wcześniej opublikowanych.

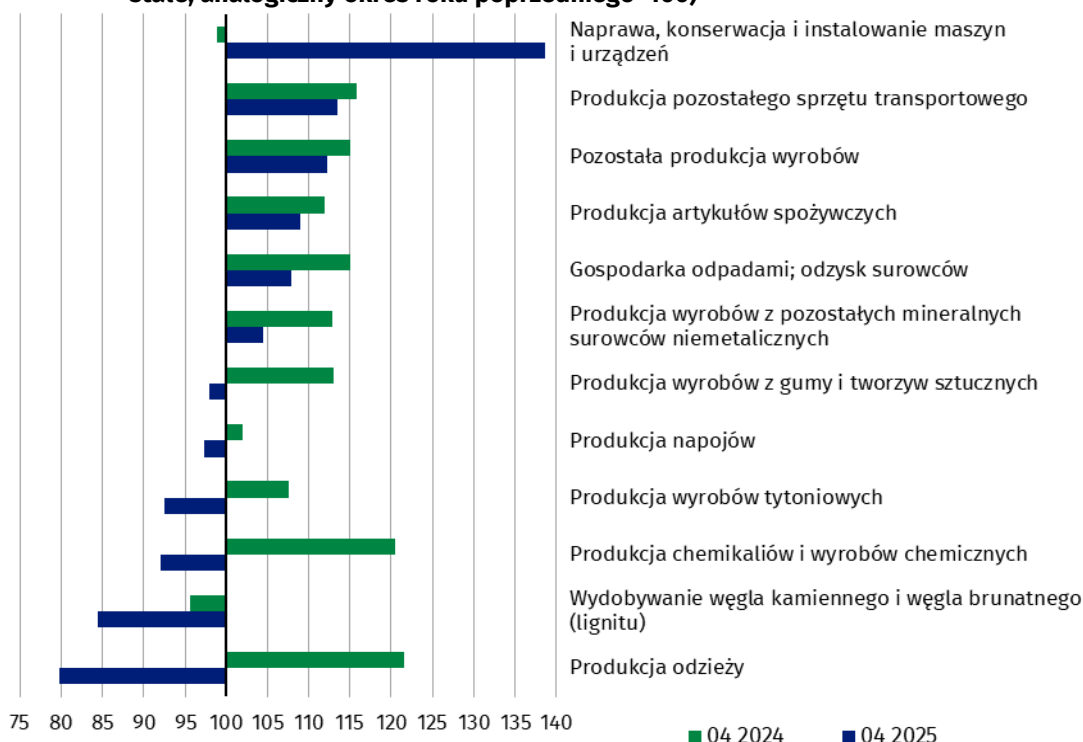
^Δ Nazwa skrócona według PKD 2007

Według wstępnych danych w kwietniu br. wzrost produkcji sprzedanej (w cenach stałych), w stosunku do kwietnia ub. roku, odnotowano w 18 (spośród 34) działach przemysłu, m.in. w naprawie, konserwacji i instalowaniu maszyn i urządzeń – o 38,6%, w produkcji pozostałego sprzętu transportowego – o 13,5%, artykułów spożywczych – o 8,9%, w gospodarce odpadami; odzysku surowców – o 7,9%, w produkcji wyrobów z pozostałych mineralnych surowców niemetalicznych – o 4,4%, pojazdów samochodowych, przyczep i naczep – o 3,4%, metali – o 3,2%, maszyn i urządzeń – o 3,1%.

Spadek produkcji sprzedanej przemysłu, w porównaniu z kwietniem ub. roku, wystąpił w 16 działach, m.in. w wydobywaniu węgla kamiennego i węgla brunatnego (lignitu) – o 15,5%, w produkcji chemikaliów i wyrobów chemicznych – o 8,0%, napojów – o 2,6%, wyrobów z gumy i tworzyw sztucznych – o 2,1%.

Udział produkcji sprzedanej działów przemysłu, w których odnotowano wzrost, w przemyśle ogółem wyniósł 63,6%

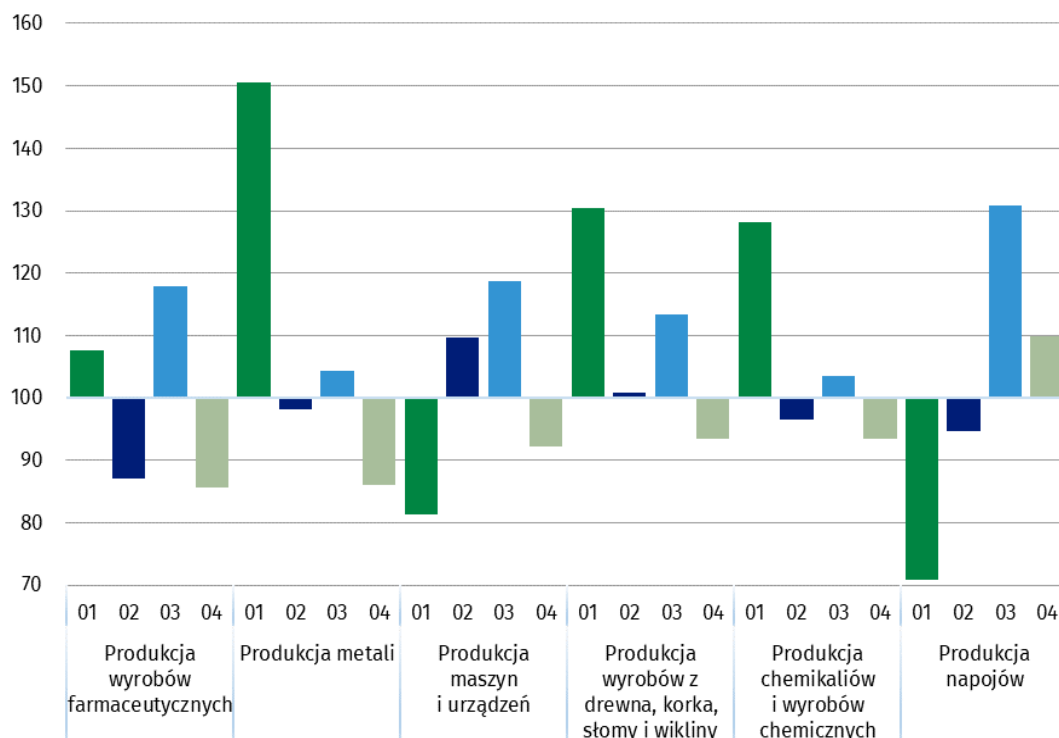
Wykres 2. Dynamika produkcji sprzedanej przemysłu według wybranych działów PKD (ceny stałe; analogiczny okres roku poprzedniego=100)



W kwietniu br. spadek produkcji sprzedanej (w cenach stałych), w porównaniu z marcem br., odnotowano w 23 (spośród 34) działach przemysłu, m.in. w produkcji metali – o 14,0%, w wytwarzaniu i zaopatrywaniu w energię elektryczną, gaz, parę wodną i gorącą wodę – o 12,8%, w produkcji pozostałego sprzętu transportowego – o 8,1%, maszyn i urządzeń – o 7,8%, wyrobów z drewna, korka, słomy i wikliny – o 6,6%, chemikaliów i wyrobów chemicznych – o 6,5%, komputerów, wyrobów elektronicznych i optycznych – o 6,4%, mebli – o 5,7%, wyrobów z metali – o 5,6%, pojazdów samochodowych, przyczep i naczep – o 5,4%.

Wzrost produkcji sprzedanej przemysłu, w porównaniu z poprzednim miesiącem, wystąpił w 10 działach, m.in. w naprawie, konserwacji i instalowaniu maszyn i urządzeń – o 14,2%, w produkcji napojów – o 9,8%, w gospodarce odpadami; odzysku surowców – o 4,8%.

Wykres 3. Dynamika produkcji sprzedanej przemysłu według wybranych działów PKD (ceny stałe; miesiąc poprzedni=100)



W Dziedzinowej Bazie Wiedzy (DBW) prezentowane są dodatkowo dane dla produkcji w przemyśle wg jednostki rodzaju działalności (JRD), które są opracowane na potrzeby statystyki europejskiej i udostępniane są również w Bazie Eurostatu. Produkcja w przemyśle według JRD (ceny stałe 2021=100) obejmuje sekcje: B (Górnictwo i wydobywanie), C (Przetwórstwo przemysłowe), D (Wytwarzanie i zaopatrywanie w energię elektryczną, gaz, parę wodną, gorącą wodę i powietrze do układów klimatyzacyjnych bez grupy), z wyłączeniem grupy D353 (Wytwarzanie i zaopatrywanie w parę wodną, gorącą wodę i powietrze do układów klimatyzacyjnych).

Dane są udostępnione na stronie internetowej GUS w zasobach [Dziedzinowe Bazy Wiedzy/Baza danych/Gospodarka/Europejskie wskaźniki krótkookresowe według jednostki rodzaju działalności](#). Koncepcję jednostki rodzaju działalności (JRD), według której opracowywane są statystyki krótkookresowe na potrzeby Unii Europejskiej, zaprezentowano w zeszycie metodologicznym [Statystyka krótkookresowa według europejskiej koncepcji jednostki rodzaju działalności](#)

W przypadku cytowania danych Głównego Urzędu Statystycznego prosimy o zamieszczenie informacji: „Źródło danych GUS”, a w przypadku publikowania obliczeń dokonanych na danych opublikowanych przez GUS prosimy o zamieszczenie informacji: „Opracowanie własne na podstawie danych GUS”







Opracowanie merytoryczne:
Departament Przedsiębiorstw

Katarzyna Walkowska
Tel: 22 608 31 25

Rzeczoznawstwo:
Wydział Współpracy z Mediami

Tel. komórkowy: +48 695 255 032
Tel. stacjonarne: +48 22 608 38 04, +48 22 449 41 45, ·
22 608 30 09

e-mail: obslugaprasowa@stat.gov.pl

-  stat.gov.pl
-  [@GUS_STAT](https://twitter.com/GUS_STAT)
-  [@GlownyUrzadStatystyczny](https://www.facebook.com/GlownyUrzadStatystyczny)
-  [gus_stat](https://www.instagram.com/gus_stat)
-  [glownyurządstatystyczny](https://www.youtube.com/glownyurządstatystyczny)
-  [glownyurządstatystyczny](https://www.linkedin.com/company/glownyurządstatystyczny)

Powiązane opracowania

[Biuletyn Statystyczny](#)

[Sytuacja społeczno-gospodarcza kraju](#)

Temat dostępny w bazach danych

[Dziedzinowe Bazy Wiedzy - Przemysł](#)

[Wskaźniki makroekonomiczne](#)

[Bank Danych Makroekonomicznych](#)

[Bank Danych Lokalnych](#)

Ważniejsze pojęcia dostępne w słowniku

[Produkcja sprzedana przemysłu](#)

[Indeks \(dynamika\) produkcji sprzedanej przemysłu \(niewyrównany sezonowo\)](#)

[Indeks \(dynamika\) produkcji sprzedanej przemysłu \(wyrównany sezonowo\)](#)

[Produkcja dóbr inwestycyjnych](#)

[Produkcja dóbr konsumpcyjnych nietrwałych](#)

[Produkcja dóbr konsumpcyjnych trwałych](#)

[Produkcja dóbr zaopatrzeniowych](#)

[Produkcja dóbr związanych z energią](#)