



## Zmiany strukturalne grup podmiotów gospodarki narodowej na obszarach przygranicznych na terenie Polski w latach 2023–2024

Structural changes of groups of entities of the national economy located in the border area in Poland in the years 2023–2024



## **Zmiany strukturalne grup podmiotów gospodarki narodowej na obszarach przygranicznych na terenie Polski w latach 2023–2024**

Structural changes of groups of entities of the national economy located  
in the border area in Poland in the years 2023–2024

Główny Urząd Statystyczny Statistics Poland  
Urząd Statystyczny w Rzeszowie Statistical Office in Rzeszów

Warszawa, Rzeszów 2025

**Opracowanie merytoryczne**

Content-related works

Urząd Statystyczny w Rzeszowie. Ośrodek Badań Obszarów Transgranicznych i Statystyki Euroregionalnej  
Statistical Office in Rzeszów. Centre of Transborder Areas Surveys and Statistics for Euroregions

pod kierunkiem

supervised by

Teresy Krzemińskiej

**Zespół autorski**

Editorial team

Edyta Giełbaga, Beata Salach

**Tłumaczenie**

Translation

Patrycja Grzesik, Łukasz Sarama

**Skład i opracowanie graficzne**

Typesetting and graphics

Maciej Zielański

ISBN 978-83-67809-42-9

**Publikacja dostępna na stronie internetowej**

Publication available on website

<https://stat.gov.pl/obszary-tematyczne/podmioty-gospodarcze-wyniki-finansowe/zmiany-strukturalne-grup-podmiotow/>

**Przy publikowaniu danych GUS prosimy o podanie źródła**

When publishing Statistics Poland data — please indicate the source

## Przedmowa

Z radością przekazujemy Państwu kolejną edycję publikacji „Zmiany strukturalne grup podmiotów gospodarki narodowej na obszarach przygranicznych na terenie Polski”. Została ona opracowana w ramach monitoringu zjawisk i procesów społeczno-gospodarczych zachodzących na terenach przygranicznych Polski, zgodnie z delimitacją obszarów przygranicznych wyznaczoną przez Urząd Statystyczny w Rzeszowie.

Główną część publikacji stanowi syntetyczny opis zmian strukturalnych grup podmiotów gospodarki narodowej zlokalizowanych w strefie przygranicznej, zarówno przy zewnętrznej, jak i wewnętrznej granicy Unii Europejskiej na terenie Polski. Jej integralnym elementem są tablice statystyczne oraz uwagi metodologiczne. Dane wykorzystane w opracowaniu pochodzą z Krajowego Rejestru Urzędowego Podmiotów Gospodarki Narodowej (REGON) oraz zasobów informacyjnych statystyki publicznej. Przedstawione w publikacji informacje dotyczą lat 2023–2024, a niektóre z nich ujęto dodatkowo w perspektywie wieloletniej. Dane o liczbie podmiotów gospodarki narodowej sklasyfikowano według sektorów własności i wybranych form prawnych oraz w układzie Polskiej Klasyfikacji Działalności 2007.

Zapraszamy do lektury, mając nadzieję, że opracowanie spotka się z życzliwym przyjęciem i stanie się wartościowym źródłem wiedzy dla szerokiego grona odbiorców i instytucji zainteresowanych poruszaną tematyką. Zachęcamy również do zapoznania się z innymi opracowaniami dotyczącymi podmiotów gospodarki narodowej w Polsce i jej województwach, a także do korzystania z dostępnych na stronie GUS produktów – takich jak [Bank Danych Lokalnych](#) oraz rejestry [REGON](#) i [TERYT](#) – które stanowią uzupełnienie przedstawionych tu danych.

Będziemy wdzięczni za wszelkie uwagi i sugestie dotyczące zawartości niniejszej publikacji. Państwa opinie będą dla nas cennym źródłem inspiracji przy tworzeniu kolejnych edycji.

p.o. Dyrektora


Urzędu Statystycznego w Rzeszowie



Teresa Krzemińska

Prezes

Głównego Urzędu Statystycznego



dr hab. Marek Cierpień-Wolan

## Preface

We are pleased to present to you the recent edition of the publication 'Structural changes of groups of entities of the national economy located in the border area in Poland'. It was developed in the framework of monitoring socio-economic phenomena and processes occurring in the border areas of Poland, based on the delimitation of border areas defined by the Statistical Office in Rzeszów.

The main part of the publication is the synthetic description of structural changes of groups of national economy entities located in the border area near both the external and internal borders of the European Union on the Polish territory. Statistical tables and methodological notes constitute integral elements of the publication. The source of data for this study is the National Official Business Register (REGON) and information resources of official statistics. The presented information concerns the years 2023–2024, and some of it is additionally provided in a multiannual perspective. Data on the number of entities of the national economy are classified by ownership sectors, selected legal forms and according to the Polish Classification of Activities (PKD 2007).

We strongly recommend this study to anyone who is interested in the addressed topic, as we believe it is a valuable source of knowledge, also for various institutions. We would like to encourage you to explore other studies concerning the national economy entities in Poland and in specific voivodships, as well as databases available on the Statistics Poland website, such as the [Local Data Bank](#), [REGON](#) and [TERYT](#) registers, which all complement this publication.

Any suggestions regarding the content of this study would be greatly appreciated. Your feedback is a valuable source of inspiration for us in creating future editions of the publication.

Acting Director

Statistical Office in Rzeszów



Teresa Krzemińska

President

Statistics Poland



Marek Cierpiął-Wolan, Assoc. Prof.

## Spis treści

Przedmowa .....
Spis tablic .....
Spis wykresów .....
Spis map .....
Objaśnienia znaków umownych. Skróty .....
Synteza .....
Rozdział 1. Obszar przygraniczny .....
Rozdział 2. Podmioty gospodarki narodowej .....
2.1. Ogólna charakterystyka .....
2.2. Podmioty gospodarki narodowej na 1000 lud- ności .....
2.3. Podmioty gospodarki narodowej według rodzaju prowadzonej działalności .....
2.4. Podmioty gospodarki narodowej według przewidywanej liczby pracujących .....
Rozdział 3. Osoby fizyczne prowadzące działalność gospodarczą .....
Rozdział 4. Spółki handlowe .....
Tablice .....
Uwagi metodologiczne .....

## Contents

Preface .....	3/4
List of tables .....	6
List of charts .....	7
List of maps .....	8
Symbols. Abbreviations .....	9
Executive summary .....	11/12
Chapter 1. Border area .....	13
Chapter 2. Entities of the national economy .....	16
2.1. General characteristics .....	16
2.2. Entities of the national economy per 1000 population .....	20
2.3. Entities of the national economy by type of economic activity .....	21
2.4. Entities of the national economy by the predicted number of employed persons .....	22
Chapter 3. Natural persons conducting economic activity .....	24
Chapter 4. Commercial companies .....	26
Tables .....	29
Methodological notes .....	90

## Spis tablic

Tablica 1. Podmioty gospodarki narodowej w rejestrze REGON według sektorów własności i wybranych form prawnych .....	
Tablica 2. Spółki handlowe w rejestrze REGON według wybranych form prawnych .....	
Tablica 3. Podmioty gospodarki narodowej w rejestrze REGON według wybranych sekcji Polskiej Klasyfikacji Działalności .....	
Tablica 4. Podmioty gospodarki narodowej w rejestrze REGON według przewidywanej liczby pracujących .....	

## List of tables

Table 1. Entities of the national economy in the REGON register by ownership sectors and selected legal forms .....	29
Table 2. Commercial companies in the REGON register by selected legal forms .....	53
Table 3. Entities of the national economy in the REGON register by selected sections of the Polish Classification of Activities .....	60
Table 4. Entities of the national economy in the REGON register by the predicted number of employed persons .....	84

## Spis wykresów

Wykres 1. Podmioty gospodarki narodowej w latach 2015–2024 .....
Wykres 2. Podmioty gospodarki narodowej w 2024 r. (2023=100) .....
Wykres 3. Podmioty gospodarki narodowej w strefie przygranicznej według sekcji Polskiej Klasyfikacji Działalności w 2024 r. ....
Wykres 4. Struktura podmiotów gospodarki narodowej w strefie przygranicznej według przewidywanej liczby pracujących w 2024 r. ....

## List of charts

Chart 1. Entities of the national economy in 2015–2024 .....	17
Chart 2. Entities of the national economy in 2024 (2023=100) .....	18
Chart 3. Entities of the national economy in the border area by sections of the Polish Classification of Activities in 2024 .....	22
Chart 4. The structure of entities of the national economy in the border area by the predicted number of employed persons in 2024 .....	23

## Spis map

Mapa 1. Strefa przygraniczna na terenie Polski .....
Mapa 2. Podmioty gospodarki narodowej nowo zarejestrowane w 2024 r. ....
Mapa 3. Podmioty gospodarki narodowej w 2024 r. ....
Mapa 4. Osoby fizyczne prowadzące działalność gospodarczą w 2024 r. ....
Mapa 5. Spółki handlowe w 2024 r. ....
Mapa 6. Spółki z udziałem kapitału zagranicznego w 2024 r. ....

## List of maps

Map 1. Border area on the territory of Poland .....	15
Map 2. Newly registered entities of the national economy in 2024 .....	19
Map 3. Entities of the national economy in 2024 .....	21
Map 4. Natural persons conducting economic activity in 2024 .....	25
Map 5. Commercial companies in 2024 .....	27
Map 6. Commercial companies with foreign capital participation in 2024 .....	28

## Objaśnienia znaków umownych

### Symbols

Symbol Symbol	Opis Description
Kreska (-)	zjawisko nie wystąpiło magnitude zero
Kropka (.)	oznacza: brak informacji, konieczność zachowania tajemnicy statystycznej lub, że wypełnienie pozycji jest niemożliwe albo niecelowe data not available, classified data (statistical confidentiality) or providing data impossible or purposeless
Znak Δ	oznacza, że nazwy zostały skrócone w stosunku do obowiązującej klasyfikacji categories of applied classification are presented in abbreviated form
„W tym” „Of which”	oznacza, że nie podaje się wszystkich składników sumy indicates that not all elements of the sum are given

## Skróty

### Abbreviations

Skrót Abbreviation	Znaczenie Meaning
tys.	tysiąc thousand
mln	milion million
km	kilometr kilometre
km <sup>2</sup>	kilometr kwadratowy square kilometre
PKD	Polska Klasyfikacja Działalności Polish Classification of Activities
REGON	Krajowy rejestr urzędowy podmiotów gospodarki narodowej National Official Business Register
cd. cont.	ciąg dalszy continued
dok. cont.	dokończenie continued

W publikacji zastosowano skróty nazw niektórych poziomów klasyfikacyjnych Polskiej Klasyfikacji Działalności – PKD 2007; zestawienie zastosowanych skrótów i pełnych nazw podaje się poniżej:

In the publication abbreviations for the names of some classification levels of the Polish Classification of Activities - PKD 2007 were applied; the list of abbreviations used and their full names is given below:

Skrót Abbreviation	Pełna nazwa Full name
Sekcje Sections	
Handel; naprawa pojazdów samochodowych Trade; repair of motor vehicles	Handel hurtowy i detaliczny; naprawa pojazdów samochodowych, włączając motocykle Wholesale and retail trade; repair of motor vehicles and motorcycles
Zakwaterowanie i gastronomia Accommodation and catering	Działalność związana z zakwaterowaniem i usługami gastronomicznymi Accommodation and food service activities
Obsługa rynku nieruchomości x	Działalność związana z obsługą rynku nieruchomości Real estate activities
Administrowanie i działalność wspierająca x	Działalność w zakresie usług administrowania i działalność wspierająca Administrative and support service activities

## Synteza

### Obszar przygraniczny

powierzchnia	75 tys. km <sup>2</sup>
ludność	7,0 mln
liczba powiatów	85

Analizując strefę przygraniczną na terenie Polski według odcinków granicy, należy zauważyć, że w kilku przypadkach występują powiaty, które są obszarami przygranicznymi jednocześnie przy dwóch lub trzech krajach.

### Podmioty gospodarki narodowej

ogółem	863,3 tys.
sektor publiczny	26,2 tys.
sektor prywatny	825,3 tys.
r / r	+ 2,1%
na 1000 ludności	124

Zdecydowana większość podmiotów strefy przygranicznej należała do sektora prywatnego.

Najwięcej podmiotów na 1000 ludności odnotowano w części strefy położonej przy granicy z Niemcami.

Spośród ogólnej liczby podmiotów na obszarach przygranicznych Polski, prawie połowa (49,6%) zlokalizowana była w częściach strefy położonej w trzech województwach: dolnośląskim, śląskim i zachodniopomorskim.

W strukturze podmiotów gospodarczych strefy przygranicznej Polski według klas wielkości, ze względu na przewidywaną liczbę pracujących zgłoszoną do rejestru REGON, zdecydowanie przeważały jednostki małe do 9 osób.

### Osoby fizyczne prowadzące działalność gospodarczą

ogółem	628,3 tys.
r / r	+ 1,9%
na 1000 ludności	90

Najwięcej osób fizycznych prowadzących działalność gospodarczą przypadało na 1000 ludności w strefie przygranicznej województwa pomorskiego, a najmniej w strefie przygranicznej województwa lubelskiego.

### Spółki handlowe

ogółem	71,9 tys.
r / r	+ 4,9%
na 10 tys. ludności	103

W strukturze spółek handlowych funkcjonujących na obszarze przygranicznym, podobnie jak i w kraju, dominowały spółki kapitałowe.

## Executive summary

### Border area

area	75 thousand km <sup>2</sup>
population	7.0 million
number of powiats	85

When analysing the border area in Poland by border sections, it should be noted that in some cases there are powiats which are border areas simultaneously with two or three countries.

### Entities of the national economy

total	863.3 thousand
public sector	26.2 thousand
private sector	825.3 thousand
y / y	+ 2.1%
per 1000 population	124

The vast majority of the entities registered in the border area belonged to the private sector.

The largest number of entities per 1000 population was recorded in the part of area at the border with Germany.

Out of the total number of entities in the border areas of Poland, almost half (49.6%) were located in parts of the zone located in three voivodships: Dolnośląskie, Śląskie and Zachodniopomorskie.

In the structure of economic entities of the border area of Poland by size class, in terms of the predicted number of employees registered in the REGON register, entities with up to 9 persons clearly prevailed.

### Natural persons conducting economic activity

total	628.3 thousand
y / y	+ 1.9%
per 1000 population	90

The largest number of natural persons conducting economic activity per 1000 population accounted for the border area of Pomorskie Voivodship, and the least in the border zone of Lubelskie Voivodship.

### Commercial companies

total	71.9 thousand
y / y	+ 4.9%
per 10 thousand population	103

The structure of commercial companies in the border area was dominated, similarly as in the country, by capital companies.

## Rozdział 1. Obszar przygraniczny

## Chapter 1. Border area

Obszar przygraniczny (strefa przygraniczna) zdelimitowany został na potrzeby charakterystyki obszarów przygranicznych na terenie Polski.

The border area (border zone) was delimited in order to characterize the border areas in Poland.

Obszar przygraniczny (strefa przygraniczna) został określony przy zastosowaniu następujących kryteriów:

- wstępnej delimitacji dokonano w oparciu o kryterium odległości miejsca dokonania zakupów od przejścia granicznego przez cudzoziemców oraz odległości od przejścia granicznego miejsca zamieszkania Polaków powracających z zagranicy, uzupełniając je o dane z obiektów noclegowych. W tym celu wykorzystano wyniki badań: „Podróże niezydantów do Polski. Ruch pojazdów i osób na granicy Polski z krajami Unii Europejskiej” oraz „Uczestnictwo mieszkańców Polski (rezydentów) w podróżach”, a także „Baza noclegowa turystyki i jej wykorzystanie”;
- do strefy przygranicznej zakwalifikowano wszystkie miejscowości znajdujące się na obszarze wyznaczonym przez promień 30 lub 50 km od przejść granicznych;
- delimitacji powiatów przygranicznych dokonano na podstawie kryterium powierzchni lub ludności zamieszkującej zdelimitowany obszar.

Jeżeli więcej niż 50% powierzchni powiatu (suma powierzchni zdelimitowanych miejscowości) znajduje się w zdelimitowanej strefie przygranicznej – powiat przynależy do strefy przygranicznej. Jeżeli więcej niż 50% ludności powiatu (suma ludności w zdelimitowanych miejscowościach) zamieszkuje w zdelimitowanej strefie przygranicznej – powiat przynależy do strefy przygranicznej.

W przypadku gdy spełniony jest jeden z powyższych warunków, powiat uznano za przygraniczny.

The border area (border zone) was defined using the following criteria:

- the initial delimitation was based on the criterion of the distance of the place of purchase from the border crossing point by foreigners and the distance from the border crossing point of the place of residence of Poles returning from abroad complemented by data from accommodation establishments. The results of studies were used for this purpose: "Trips made by non-residents to Poland. The movement of vehicles and persons at the Polish border with the countries of the European Union" and "Participation of residents of Poland in trips", as well as "Tourist accommodation establishments and their occupancy";
- all cities located in the area delimited by a 30 or 50 km radius from border crossings have been classified as border area;
- border powiats were delimited based on the criterion of area or population living in the delimited area. If more than 50% of the area of the powiat (the sum of the areas of the delimited municipalities) is located in the delimited border zone – the powiat belongs to the border zone. If more than 50% of the population of the powiat (sum of population in delimited municipalities) is located in the delimited border zone – the powiat belongs to the border zone.

If one of the above conditions is fulfilled, the powiat is considered as belonging to the border zone.

Obszar przygraniczny na terenie Polski, dla potrzeb analitycznych, został podzielony według odcinków granicy z państwami sąsiadującymi oraz według województw.

W polskiej strefie przygranicznej znajduje się 85 powiatów. Obejmują one obszar prawie 75 tys. km<sup>2</sup> (23,9% powierzchni Polski), który zamieszkuje 7,0 mln osób (18,6% ludności kraju). Spośród powiatów omawianej strefy przygranicznej najwięcej znajduje się w województwie dolnośląskim – 13 (w tym miasta na prawach powiatów – Jelenia Góra, Wałbrzych), następnie śląskim – 11 (w tym: Bielsko-Biała, Jastrzębie-Zdrój, Rybnik, Żory). Po 10 powiatów w strefie przygranicznej znajduje się w województwie podlaskim (w tym Białystok i Suwałki), podkarpackim (w tym Krosno

The border area in Poland was divided according to sections of the border with neighbouring countries and voivodships, for analytical purposes.

The border area on the Polish side includes 85 powiats. They cover an area of 75 thousand km<sup>2</sup> (23.9% of the area of Poland), which is inhabited by 7.0 million people (18.6% of the population of Poland). The highest number of powiats of the discussed border area is located in Dolnośląskie Voivodship – 13 powiats (including cities with powiat status – Jelenia Góra, Wałbrzych), followed by Śląskie Voivodship – 11 (including Bielsko-Biała, Jastrzębie-Zdrój, Rybnik, Żory), three voivodships with 10 powiats in the border area – Podlaskie Voivodship (including Białystok and Suwałki), Podkarpackie

i Przemysłu) i warmińsko-mazurskim (w tym Elbląg), 8 powiatów w lubelskim (w tym: Biała Podlaska i Chełm), 6 w małopolskim (w tym Nowy Sącz). Po 5 powiatów – w lubuskim, opolskim i zachodnio-pomorskim (w tym Szczecin i Świnoujście), a po 1 powiecie w województwie mazowieckim i pomorskim.

Analizując strefę przygraniczną na terenie Polski według odcinków granicy, należy zauważyć, że w kilku przypadkach występują powiaty, które są obszarami przygranicznymi jednocześnie przy dwóch lub trzech krajach. W województwie warmińsko-mazurskim 2 powiaty zlokalizowane są jednocześnie na obszarze przygranicznym przy granicy polsko-rosyjskiej i polsko-litewskiej. W województwie podlaskim 3 powiaty znajdują się zarówno w strefie przy granicy polsko-rosyjskiej, jak i polsko-litewskiej oraz polsko-białoruskiej, a także 1 powiat znajduje się jednocześnie przy granicy z Litwą i Białorusią. Z kolei w województwie lubelskim znajdują się 3 powiaty zlokalizowane zarówno w strefie przy granicy z Białorusią, jak i z Ukrainą. Natomiast w województwie podkarpackim 3 powiaty zaliczone są jednocześnie do obszaru przygranicznego z Ukrainą i ze Słowacją. W województwie śląskim 5 powiatów zlokalizowanych jest zarówno w strefie przygranicznej ze Słowacją, jak i z Czechami. Województwo dolnośląskie posiada 4 powiaty, które należą jednocześnie do strefy przygranicznej z Czechami i Niemcami.

Voivodship (including Krosno and Przemysł) and Warmińsko-Mazurskie Voivodship (including Elbląg), 8 powiats in Lubelskie Voivodship (including Biała Podlaska and Chełm), 6 powiats in Małopolskie Voivodship (including Nowy Sącz), three voivodships with 5 powiats – Lubuskie Voivodship, Opolskie Voivodship and Zachodniopomorskie Voivodship (including Szczecin and Świnoujście) and two voivodships with 1 powiat – Mazowieckie Voivodship and Pomorskie Voivodship.

When analysing the border area in Poland by border sections, it should be noted that in some cases there are powiats which are border areas simultaneously with two or three countries. In Warmińsko-Mazurskie Voivodship, 2 powiats are located simultaneously in the border area at the Polish-Russian and Polish-Lithuanian borders. In Podlaskie Voivodship, 3 powiats are both at the Polish-Russian, Polish-Lithuanian and Polish-Belarusian borders and 1 powiat is located simultaneously at the border with Lithuania and Belarus. There are 3 powiats in Lubelskie Voivodship located both in the border area with Belarus and Ukraine. In Podkarpackie Voivodship 3 powiats are simultaneously included in the border area with Ukraine and Slovakia. In Śląskie Voivodship 5 powiats are located both in the border area with Slovakia and Czechia. In Dolnośląskie Voivodship, 4 powiats belong simultaneously to the border area with Czechia and Germany.

### Obszary przygraniczne na terenie Polski według odcinków granicy w 2024 r.

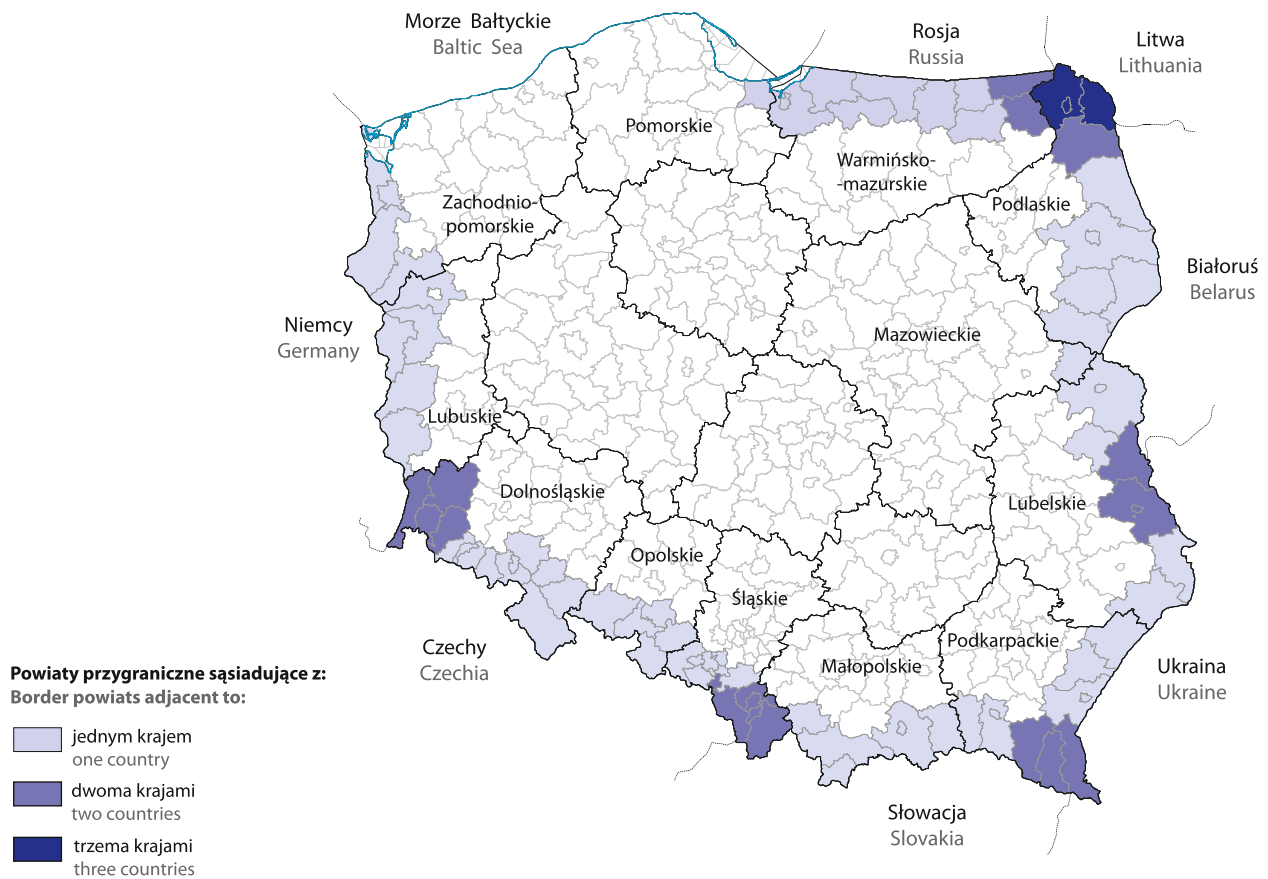
Border areas in Poland by border sections in 2024

Wyszczególnienie	Powierzchnia w km <sup>2</sup> Area in km <sup>2</sup>	Ludność Population	Specification
	w tys. in thousands		
<b>Obszary (powiaty) przygraniczne ogółem</b>	<b>75,0</b>	<b>6 997,6</b>	<b>Total border areas (powiats)</b>
sąsiadujące z:			adjacent to:
Rosją	12,7	633,3	Russia
Litwą	5,5	231,5	Lithuania
Białorusią	21,2	1 196,5	Belarus
Ukrainą	12,7	724,3	Ukraine
Słowacją	12,6	1 865,7	Slovakia
Czechami	16,3	2 762,7	Czechia
Niemcami	13,7	1 210,8	Germany

U w a g a. Sumy składników są wyższe od wielkości ogółem o dane dla powiatów położonych równocześnie w strefie przy 2 lub 3 odcinkach granicy. Powiaty te zostały ujęte przy każdym z odcinków granicy.

N o t e. The sums of components are higher than the total value by the data for powiats situated simultaneously in the zone at 2 or 3 sections of the border. These powiats were included in each of the sections of the border.

**Mapa 1. Strefa przygraniczna na terenie Polski**  
 Map 1. Border area on the territory of Poland



## Rozdział 2. Podmioty gospodarki narodowej

## Chapter 2. Entities of the national economy

### 2.1. Ogólna charakterystyka

### 2.1. General characteristics

Według stanu na koniec grudnia 2024 r. w rejestrze REGON wpisanych było 863,3 tys. podmiotów gospodarki narodowej, zlokalizowanych na obszarach przygranicznych na terenie Polski, co stanowiło 16,3% ogólnej liczby podmiotów w kraju (5,3 mln). W porównaniu z 2023 r. w analizowanej strefie liczba podmiotów zwiększyła się o 18,1 tys., tj. o 2,1% (w kraju o 3,0%), a w odniesieniu do 2015 r. odnotowano wzrost o 143,6 tys. – tj. o 20,0% (w kraju o 26,8%).

As at the end of December 2024, in the REGON register, there were 863.3 thousand entities of the national economy, located in border areas in Poland, which constituted 16.3% of the total number of entities in the country (5.3 million). Compared with 2023, the number of entities in the analyzed area increased by 18.1 thousand, i.e. by 2.1% (in the country by 3.0%), and in relation to 2015, there was an increase by 143.6 thousand – i.e. by 20.0% (in Poland by 26.8%).

#### Podmioty gospodarki narodowej w strefie przygranicznej

Entities of the national economy in the border area

Wyszczególnienie	2015	2020	2023	2024	Specification
	w tys. in thousands				
<b>Ogółem</b>	<b>719,7</b>	<b>781,8</b>	<b>845,2</b>	<b>863,3</b>	<b>Total</b>
Według sektorów własności <sup>a</sup> By ownership sectors <sup>a</sup>					
Sektor publiczny	29,0	26,5	26,3	26,2	Public sector
Sektor prywatny	687,4	748,1	808,3	825,3	Private sector
Według wybranych form prawnych By selected legal forms					
Spółki handlowe	52,8	58,2	68,5	71,9	Commercial companies
w tym z udziałem kapitału zagranicznego	10,7	8,6	9,0	9,0	of which with foreign capital participation
Spółki cywilne	47,7	48,5	48,6	48,3	Civil law partnerships
Spółdzielnie	3,2	2,1	1,9	1,9	Co-operatives
Fundacje, stowarzyszenia i organizacje społeczne	24,6	26,9	30,4	31,4	Foundations, associations and social organizations
Osoby fizyczne prowadzące działalność gospodarczą	517,8	570,5	616,8	628,3	Natural persons conducting economic activity

a W podziale na sektory własności - bez podmiotów, dla których informacja o formie własności nie występuje w rejestrze REGON.

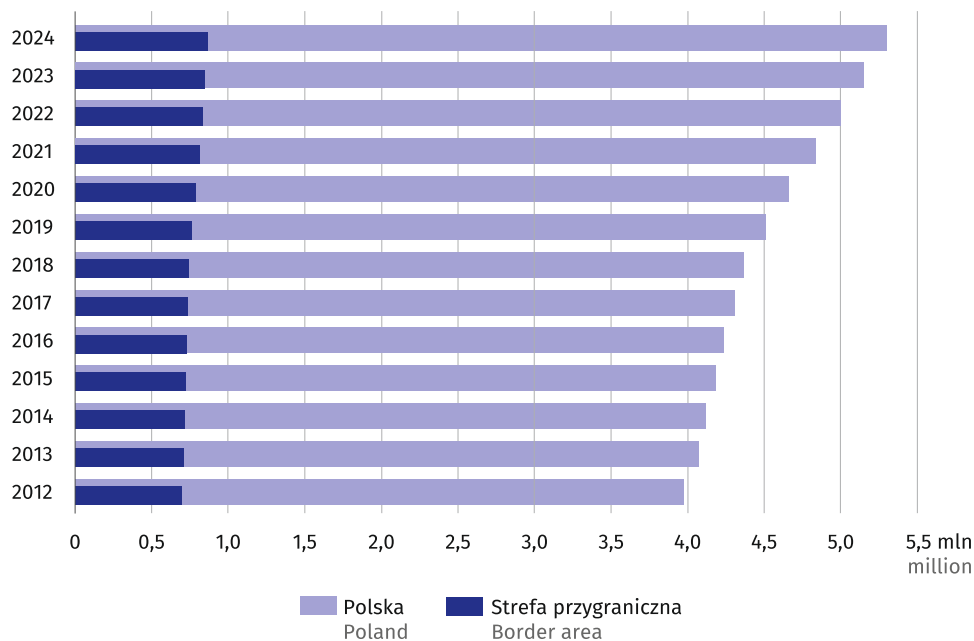
a In the division by ownership sectors excluding entities for which the information about form of ownership does not exist in the REGON register.

Spśród ogólnej liczby podmiotów strefy przygranicznej w 2024 r. największy odsetek przypadła na części strefy w województwie śląskim (19,0%), a następnie województwach: dolnośląskim (17,1%), zachodniopomorskim (13,4%), podlaskim (11,0%) i małopolskim (10,1%). Z kolei relatywnie niski udział w ogólnej liczbie podmiotów strefy przygranicznej Polski miały podmioty mające siedzibę na obszarze przygranicznym w województwach mazowieckim (0,3%) i pomorskim (0,6%).

Of the total number of entities in the border area in 2024, the largest percentage was located in parts of the zone in Śląskie Voivodship (19.0%), followed by Dolnośląskie (17.1%), Zachodniopomorskie (13.4%), Podlaskie (11.0%) and Małopolskie (10.1%) Voivodships. In turn, a relatively low share in the total number of entities of the border area of Poland was constituted by entities with the seat in the border area in the Mazowieckie (0.3%) and Pomorskie (0.6%) Voivodships.

**Wykres 1. Podmioty gospodarki narodowej w latach 2015–2024**

Chart 1. Entities of the national economy in 2015–2024



Zdecydowana większość podmiotów strefy przygranicznej należała do sektora prywatnego – 825,3 tys. (tj. 95,6%, w kraju – 95,3%). W porównaniu z 2023 r. liczba podmiotów gospodarki narodowej w analizowanym sektorze zwiększyła się o 17,0 tys., tj. o 2,1% (w kraju wzrosła o 2,9%). W 2024 r. do sektora publicznego należało 26,2 tys. podmiotów (o 0,4% mniej niż w poprzednim roku, w kraju – o 0,3% więcej niż w 2023 r.).

Osoby fizyczne prowadzące działalność gospodarczą stanowiły 72,8% w ogólnej liczbie podmiotów strefy przygranicznej (w kraju 70,9%). W 2023 r. udziały te wyniosły odpowiednio: 73,0% i 71,1%.

The vast majority of the entities registered in the border area belonged to the private sector – 825.3 thousand (95.6%, in the country – 95.3%). In comparison with 2023, the number of national economic entities in this sector increased by 17.0 thousand, i.e. by 2.1% (in the country it increased by 2.9%). In 2024 there were 26.2 thousand entities in the public sector (by 0.4% less than in the previous year, in the country by 0.3% more than in 2023).

Natural persons conducting economic activity accounted for 72.8% of the total number of entities in the border area (70.9% in the country). In 2023, these shares were 73.0% and 71.1%, respectively.

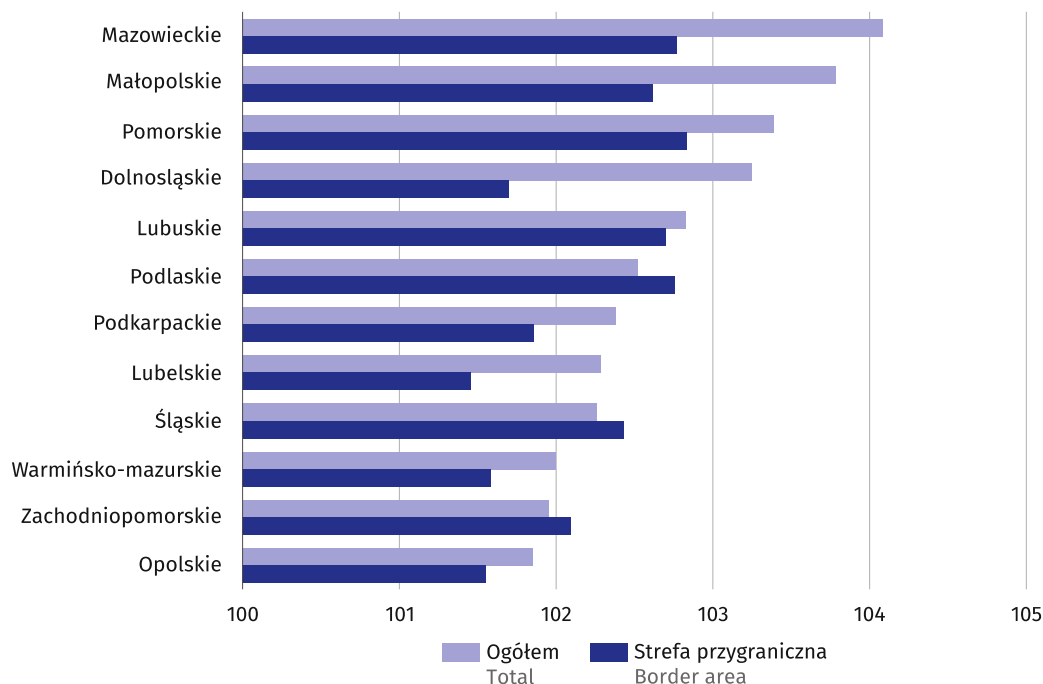
**Podmioty gospodarki narodowej w strefie przygranicznej na tle kraju**

Entities of the national economy in the border area compared to the country

Wyszczególnienie	2015	2020	2023	2024	Specification
Ogółem w tys. Total in thousands					
Polska	4 184,4	4 663,4	5 150,0	5 304,2	Poland
Strefa przygraniczna	719,7	781,8	845,2	863,3	Border area
Polska=100 Poland=100					
Strefa przygraniczna	17,2	16,8	16,4	16,3	Border area
Na 1000 ludności Per 1000 population					
Polska	109	122	137	141	Poland
Strefa przygraniczna	97	109	120	124	Border area

**Wykres 2. Podmioty gospodarki narodowej w 2024 r. (2023=100)**

Chart 2. Entities of the national economy in 2024 (2023=100)



Na koniec 2024 r. spółki handlowe stanowiły 8,3% wszystkich podmiotów zlokalizowanych w strefie przygranicznej (w kraju odsetek ten wyniósł 13,2%). W poprzednim roku udziały te wyniosły odpowiednio: 8,1% i 12,9%.

Wpisane do rejestru REGON spółki cywilne, według stanu na koniec 2024 r., stanowiły 5,6% ogółu podmiotów gospodarki narodowej działających na terenie strefy przygranicznej; fundacje, stowarzyszenia i organizacje społeczne – 3,6%; spółdzielnie – 0,2% (w 2023 r. odpowiednio: 5,7%, 3,6% i 0,2%).

W 2024 r. do rejestru REGON wpisano 56,8 tys. nowych podmiotów, które miały siedzibę na obszarze przygranicznym Polski, tj. o 2,8% mniej niż w 2023 r. (w kraju mniej o 1,8%). W strukturze liczby podmiotów nowych, wpisanych do rejestru w 2024 r., największy udział miały podmioty działające w strefie przygranicznej województwa śląskiego (18,6%), a najmniejszy województwa mazowieckiego (0,3%). Wśród podmiotów nowo zarejestrowanych znaczny udział miały osoby fizyczne prowadzące działalność gospodarczą (80,4%). Natomiast spółki handlowe stanowiły 9,6% nowo zarejestrowanych podmiotów.

As of the end of 2024, commercial companies accounted for 8.3% of the total number of entities located in the border area (in the country – 13.2%). In the previous year these shares were 8.1% and 12.9%, respectively.

Civil law partnerships registered in the REGON register as of the end of 2024, constituted 5.6% of entities of the national economy in the border area; foundations, associations and social organizations – 3.6%; co-operatives – 0.2% (in 2023 these shares were 5.7%, 3.6% and 0.2%, respectively).

In 2024, 56.8 thousand new entities located in the border area of Poland were registered in the REGON register, i.e. by 2.8% less than in 2023 (in the country less by 1.8%). In the structure of new entities entered in the register in 2024, the largest share was held by entities operating in the border area of Śląskie Voivodship (18.6%), and the smallest one in the Mazowieckie Voivodship (0.3%). Among the newly registered entities, a significant share was held by natural persons conducting economic activity (80.4%). On the other hand, commercial companies accounted for 9.6% of newly registered entities.

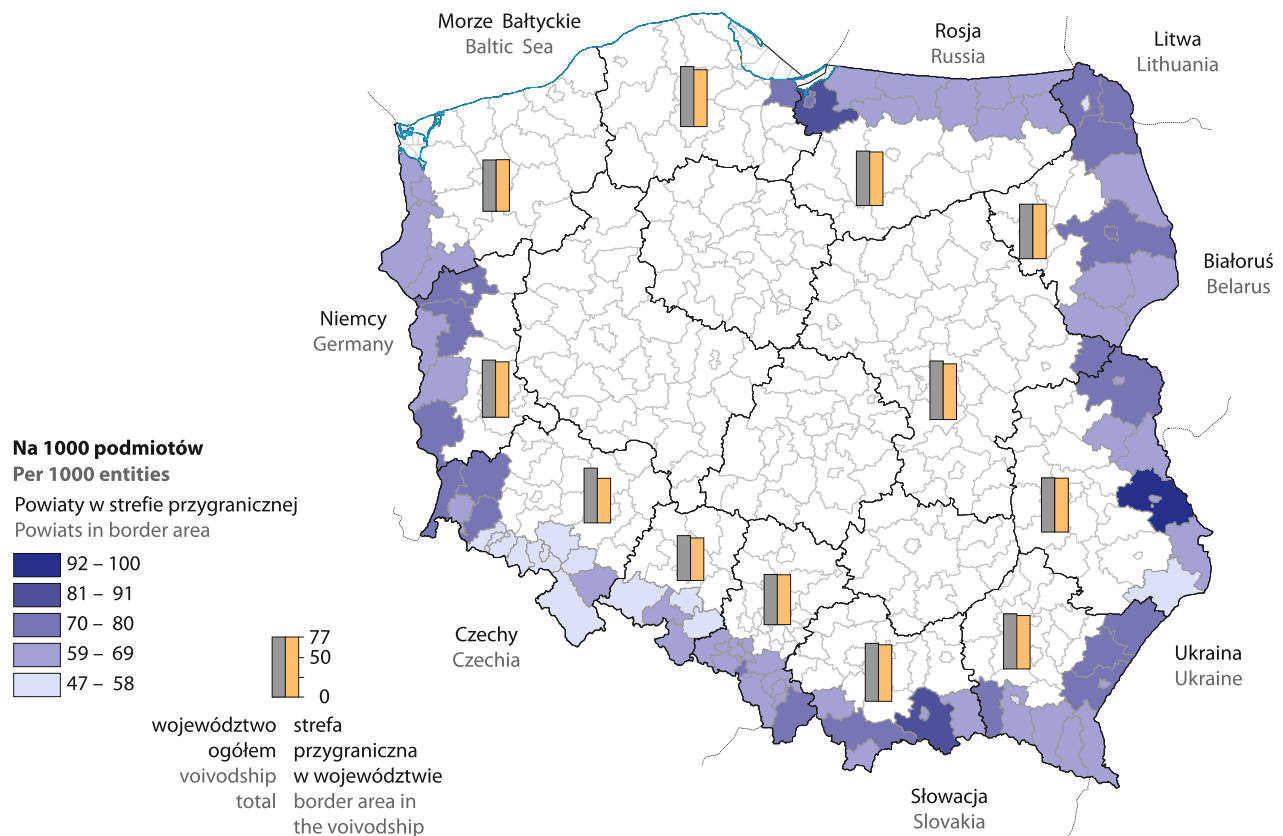
Liczba nowych podmiotów, wpisanych do rejestru REGON w 2024 r., w przeliczeniu na 1000 podmiotów ogółem prowadzących działalność w strefie przygranicznej wyniosła 66. Wyższą wartość wskaźnika (niż średnia w całej strefie) odnotowano na obszarach przygranicznych województw: pomorskiego i małopolskiego (po 73), mazowieckiego (72), lubuskiego (71), podlaskiego (70), lubelskiego, warmińsko-mazurskiego i podkarpackiego (po 69). W strefie przygranicznej województwa zachodniopomorskiego wartość tego wskaźnika ukształtowała się na poziomie średniej dla całej strefy przygranicznej (66). W pozostałych częściach strefy wartość analizowanego miernika była niższa niż dla całej strefy i wyniosła: w śląskim – 64, dolnośląskim – 58, opolskim – 55.

The number of new entities, entered into the REGON register in 2024, per 1000 total entities operating in the border area amounted to 66.

A higher value of the indicator (than the average for the entire border area) was recorded in the border areas of the following voivodships: Pomorskie and Małopolskie (73 both), Mazowieckie (72), Lubuskie (71), Podlaskie (70), Lubelskie, Warmińsko-Mazurskie and Podkarpackie (69 both). In the border zone of the Zachodniopomorskie Voivodship, the value of this indicator was at the level of the average for the entire border zone (66). In other parts of the border area, the value of the analyzed measure was lower and amounted to: in Śląskie – 64, Dolnośląskie – 58, Opolskie – 55.

## Mapa 2. Podmioty gospodarki narodowej nowo zarejestrowane w 2024 r.

Map 2. Newly registered entities of the national economy in 2024



## 2.2. Podmioty gospodarki narodowej na 1000 ludności

W strefie przygranicznej Polski na 1000 ludności przypadały w 2024 r. 124 podmioty, czyli poniżej średniej krajowej, która wyniosła 141. W poprzednim roku wskaźniki te wyniosły odpowiednio 120 i 137.

Najwięcej podmiotów na 1000 ludności w 2024 r. odnotowano w części strefy położonej przy granicy z Niemcami – 155 (przed rokiem – 150), a następnie przy granicy z Czechami – 128 (w 2023 r. – 124). W strefie przy pozostałych odcinkach granicy liczba podmiotów na 1000 ludności była mniejsza niż średnia dla ogółu obszarów przygranicznych Polski. Najmniejsza liczba podmiotów na 1000 ludności wystąpiła przy granicy z Ukrainą – 96, następnie w strefie przy granicy z Litwą – 99 (przed rokiem odpowiednio: 94 i 97).

Analizując liczbę podmiotów na 1000 ludności na obszarach przygranicznych według województw, najwięcej przypadało w strefach: zachodniopomorskiego – 179 (dla całego województwa – 157), pomorskiego – 158 (157) i dolnośląskiego – 142 (159).

Najmniej podmiotów gospodarki narodowej na 1000 ludności przypadało w strefie przygranicznej znajdującej się w województwie lubelskim – 95, a następnie w województwach mazowieckim – 96 i podkarpackim – 99. Miernik ten dla poszczególnych województw „ogółem” wyniósł: 191 dla mazowieckiego, 108 dla lubelskiego, 104 dla podkarpackiego. Należy zaznaczyć, że w przypadku województwa mazowieckiego powierzchnia strefy przygranicznej jest relatywnie mała, a potencjał regionu zlokalizowany jest głównie w stolicy kraju.

## 2.2. Entities of the national economy per 1000 population

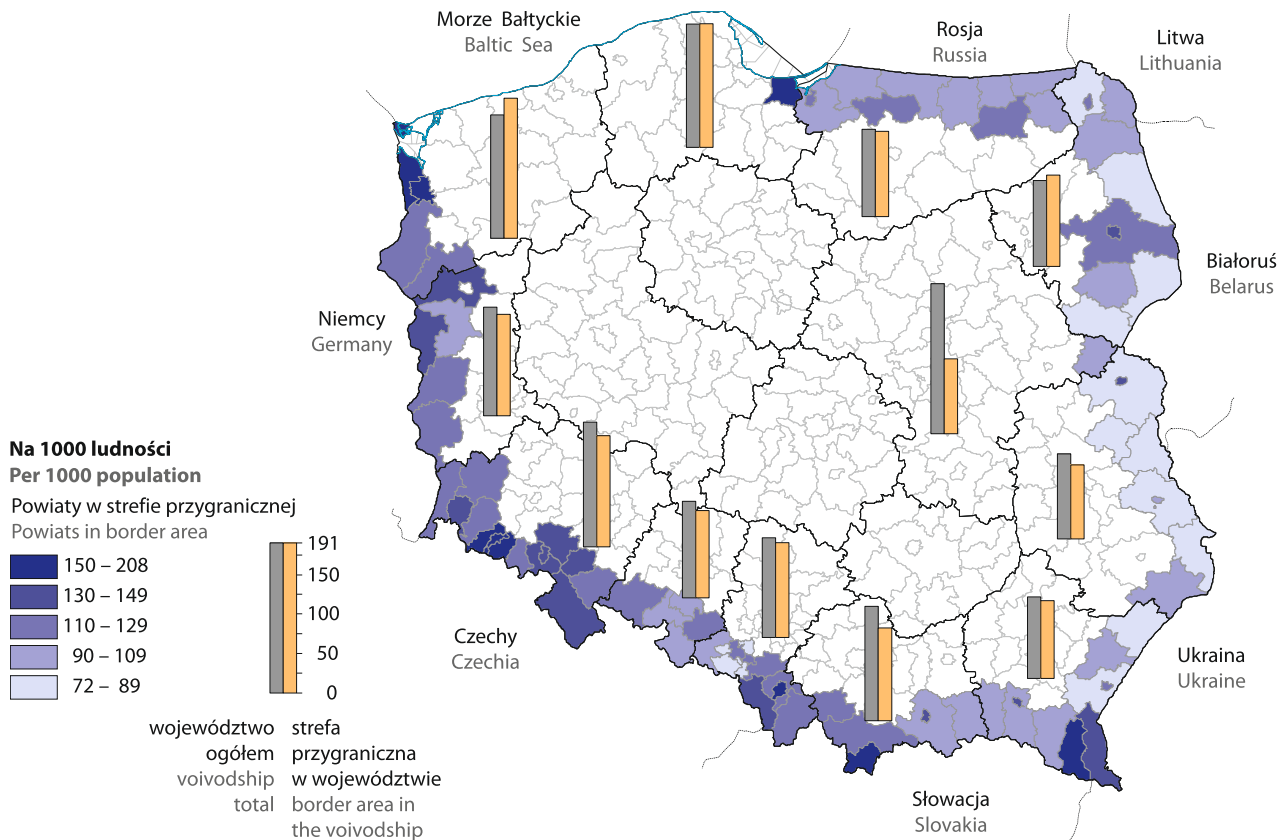
In the border area of Poland, there were 124 entities of the 1000 population in 2024, which was below the national average, which amounted to 141. In the previous year, these indicators were 120 and 137, respectively.

The largest number of entities per 1000 population in 2024 was recorded in the part of area at the border with Germany – 155 (in 2023 – 150), followed by the border with Czechia – 128 (in 2023 – 124). The number of entities per 1000 population was less in the area of the other sections of the border than the average for the all Polish border areas. The smallest number of entities per 1000 population occurred at the border with Ukraine – 96, then in the area at the border with Lithuania – 99 (in the previous year, these indicators were 94 and 97, respectively).

When analysing the number of entities per 1000 population in border areas by voivodship, the highest number was recorded in the following areas: Zachodniopomorskie Voivodship – 179 (for the entire voivodship – 157), Pomorskie Voivodship – 158 (157) and Dolnośląskie Voivodship – 142 (159).

The smallest number of entities of the national economy per 1000 population was located in the border area in the Lubelskie Voivodship – 95, followed by Mazowieckie Voivodship – 96 and Podkarpackie Voivodship – 99. This measure for individual voivodships "in total" amounted to: Mazowieckie – 191, Lubelskie – 108, Podkarpackie – 104. It should be noted that in the case of the Mazowieckie Voivodship, the area of the border zone is relatively small, and the potential of the region is located mainly in the capital of the country.

**Mapa 3. Podmioty gospodarki narodowej w 2024 r.**  
Map 3. Entities of the national economy in 2024



### 2.3. Podmioty gospodarki narodowej według rodzaju prowadzonej działalności

Analizując strukturę podmiotów gospodarki narodowej w strefie przygranicznej, według rodzaju prowadzonej działalności gospodarczej (PKD), można zauważyć, że stosunkowo duży udział miały podmioty należące do sekcji: handel; naprawa pojazdów samochodowych – 19,2% (w kraju – 19,1%), budownictwo – 16,4% (14,2%), przetwórstwo przemysłowe – 8,1% (7,7%) oraz działalność profesjonalna, naukowa i techniczna – 8,1% (w kraju – 11,0%).

W strukturze podmiotów, według rodzaju prowadzonej działalności, we wszystkich częściach strefy z krajami sąsiadującymi dominowały podmioty z sekcji handel; naprawa pojazdów samochodowych (największy odsetek odnotowano przy granicy z Ukrainą (21,0%), najmniejszy – przy granicy z Rosją (16,6%)) oraz budownictwo

### 2.3. Entities of the national economy by type of economic activity

When analyzing the structure of the national economy entities in the border area, according to the type of economic activity (PKD), it can be seen that the relatively large share was made up by entities belonging to the sections: trade; repair of motor vehicles – 19.2% (in the country – 19.1%), construction – 16.4% (14.2%), manufacturing – 8.1% (7.7%) and professional, scientific and technical activity – 8.1% (in the country – 11.0%).

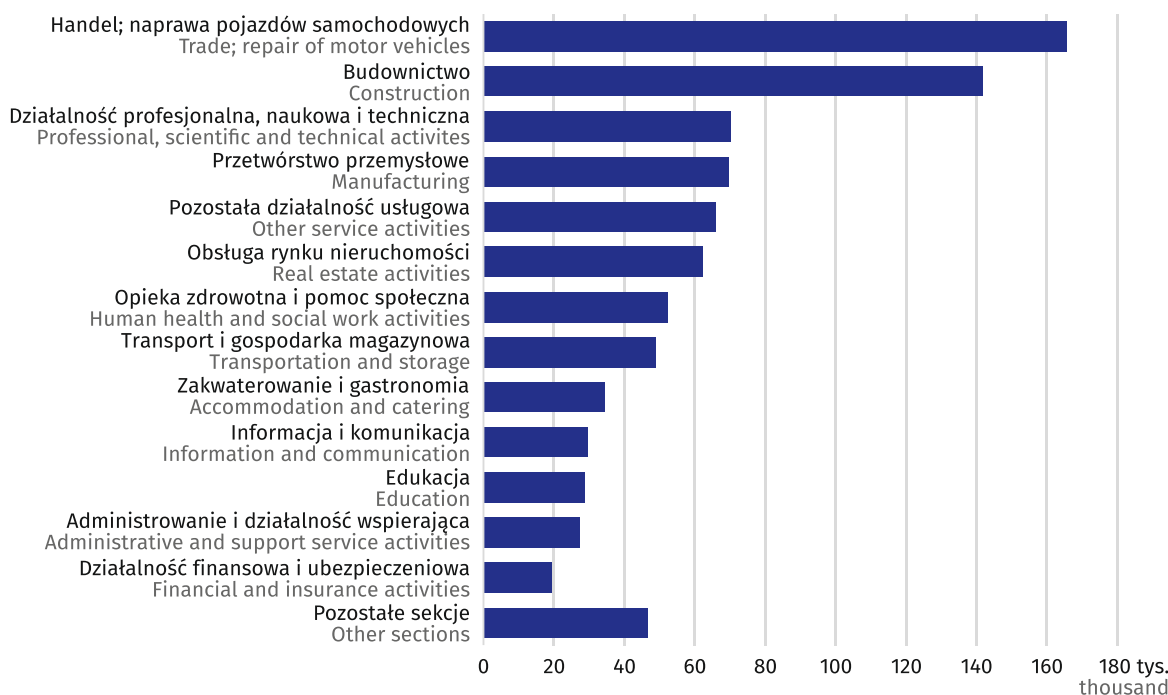
In the structure of entities, by type of economic activity, in all parts of the area with neighboring countries, entities from trade; repair of motor vehicles section dominated (the highest percentage was recorded at the border with Ukraine (21.0%), the lowest – at the border with Russia (16.6%)) and construction (the highest share on the

(największy udział przy granicy ze Słowacją (18,3%), najmniejszy – przy granicy z Białorusią (15,3%)). W strefie przygranicznej ze Słowacją znaczny udział miały również podmioty zaliczane do przemysłu (9,8%), w tym do sekcji przetwórstwo przemysłowe (9,3%). Wyższy niż dla całej strefy przygranicznej udział podmiotów zajmujących się działalnością profesjonalną, naukową i techniczną odnotowano przy granicy z Białorusią (9,2%), Niemcami (8,6%) i Słowacją (8,3%).

border with Slovakia (18.3%), the lowest – at the border with Belarus (15.3%). Moreover, in the border area with Slovakia a significant share was also held by entities belonging to industry (9.8%), including manufacturing (9.3%). A higher share of entities engaged in professional, scientific and technical activities than for the entire border area was recorded at the border with Belarus (9.2%), Germany (8.6%) and Slovakia (8.3%).

### Wykres 3. Podmioty gospodarki narodowej w strefie przygranicznej według sekcji Polskiej Klasyfikacji Działalności w 2024 r.

Chart 3. Entities of the national economy in the border area by sections of the Polish Classification of Activities in 2024



## 2.4. Podmioty gospodarki narodowej według przewidywanej liczby pracujących

W strukturze podmiotów gospodarczych strefy przygranicznej Polski według klas wielkości, ze względu na przewidywaną liczbę pracujących zgłoszoną do rejestru REGON, zdecydowanie przeważały jednostki małe do 9 osób – 836,9 tys. (96,9%). W kraju udział ten wyniósł 97,0%. W porównaniu z 2023 r. odnotowano wzrost liczby tych podmiotów o 18,4 tys. jednostek, tj. o 2,3% (w kraju o 3,1%). Liczba podmiotów tej klasy była dominująca przy

## 2.4. Entities of the national economy by the predicted number of employed persons

In the structure of economic entities of the border area of Poland by size class, in terms of the predicted number of employees registered in the REGON register, entities with up to 9 persons clearly prevailed – 836.9 thousand (96.9%). In the country, this share amounted to 97.0%. Compared with 2023, it was noted that the number of such entities increased by 18.4 thousand units, i.e. by 2.3% (in Poland, by 3.1%). The number of entities of this class

wszystkich odcinkach granicy z krajami sąsiadującymi, a także w poszczególnych częściach strefy przygranicznej położonej w poszczególnych województwach.

Wśród podmiotów z deklarowaną liczbą pracujących od 10 do 249 osób (25,8 tys. jednostek), prowadzących działalność w strefie przygranicznej, odnotowano spadki w stosunku do poprzedniego roku, w tym w klasie wielkości do 49 osób – o 296 jednostek, tj. o 1,4%, a w klasie od 50 do 249 osób – spadek o 41 podmiotów, tj. o 0,9%. Analogiczne mierniki w kraju były również niższe niż przed rokiem, odpowiednio o 1,2% i 0,7%. Liczba podmiotów z przewidywaną liczbą pracujących 250 osób i więcej – zmniejszyła się o 3 (do 541 jednostek), tj. o 0,6% (w kraju odnotowano spadek o 0,4%).

W strukturze podmiotów gospodarki narodowej w strefie przygranicznej Polski, według poszczególnych klas wielkości, największy odsetek skupiała część strefy przygranicznej zlokalizowana w województwie śląskim: z przewidywaną liczbą pracujących do 9 osób – 18,9%, od 10 do 49 osób – 22,5%, od 50 do 249 – 20,7%, powyżej 250 osób – 23,5%. Najmniejszy udział w poszczególnych klasach wielkości miały podmioty działające w strefie przygranicznej województwa mazowieckiego (od 0,2% dla podmiotów o przewidywanej liczbie pracujących 50–249 osób do 0,4% dla podmiotów o przewidywanej liczbie pracujących 10–49 oraz 250 i więcej osób).

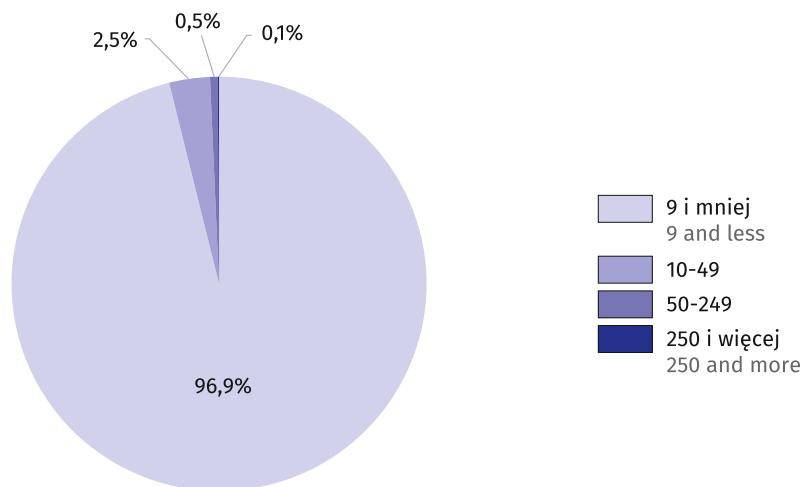
was dominant at all sections of the border, i.e. with neighboring countries, as well as in particular parts of the border area of voivodships.

Among entities with the declared number of persons employed between 10 and 249 (25.8 thousand units) decreases were recorded in relation to the previous year, including in the size class up to 49 persons – by 296 units, i.e. by 1.4%, and in the class from 50 to 249 persons – a decrease by 41 entities, i.e. by 0.9%. The corresponding measures in the country were also lower than the year before, by 1.2% and 0.7%, respectively. The number of entities with an expected number of persons employed 250 and more – decreased by 3 (to 541 units), i.e. by 0.6% (in the country a decrease of 0.4% was recorded).

In the structure of national economy entities in the Polish border zone, by particular size classes, the highest percentage was recorded in the part of the border area located in Śląskie Voivodship: with the expected number of employees up to 9 persons – 18.9%, from 10 to 49 persons - 22.5%, from 50 to 249 – 20.7%, 250 and more persons – 23.5%. The smallest share in each size class was held by entities operating in the border area in Mazowieckie Voivodship (from 0.2% for entities with an expected number of employees of 50–249 persons to 0.4% for entities with an expected number of employees of 10–49 and 250 and more persons).

#### Wykres 4. Struktura podmiotów gospodarki narodowej w strefie przygranicznej według przewidywanej liczby pracujących w 2024 r.

Chart 4. The structure of entities of the national economy in the border area by the predicted number of employed persons in 2024



### Rozdział 3. Osoby fizyczne prowadzące działalność gospodarczą

Według stanu na 31 grudnia 2024 r. w rejestrze REGON wpisanych było 628,3 tys. osób fizycznych prowadzących działalność gospodarczą na terenie strefy przygranicznej, tj. o 1,9% więcej niż w 2023 r. (w kraju odnotowano wzrost o 2,7%). W strefie na 1000 ludności przypadało 90 podmiotów będących osobami fizycznymi prowadzącymi działalność gospodarczą, podczas gdy w kraju – 100 (w 2023 r. wskaźniki te wyniosły odpowiednio – 88 i 97).

Biorąc pod uwagę obszary przygraniczne według odcinków granicy, można zauważyć, że przy dwóch z nich liczba osób fizycznych prowadzących działalność gospodarczą na 1000 ludności była wyższa niż wartość tego wskaźnika dla ogółu obszarów przygranicznych Polski, tj. przy granicy z Niemcami – 111 (108 w 2023 r.) oraz przy granicy ze Słowacją – 94 (92 w 2023 r.).

Najwięcej osób fizycznych prowadzących działalność gospodarczą przypadało na 1000 ludności w strefie przygranicznej województwa pomorskiego (129), następnie zachodniopomorskiego (128), a najmniej w strefie przygranicznej województwa lubelskiego (71) oraz mazowieckiego (73).

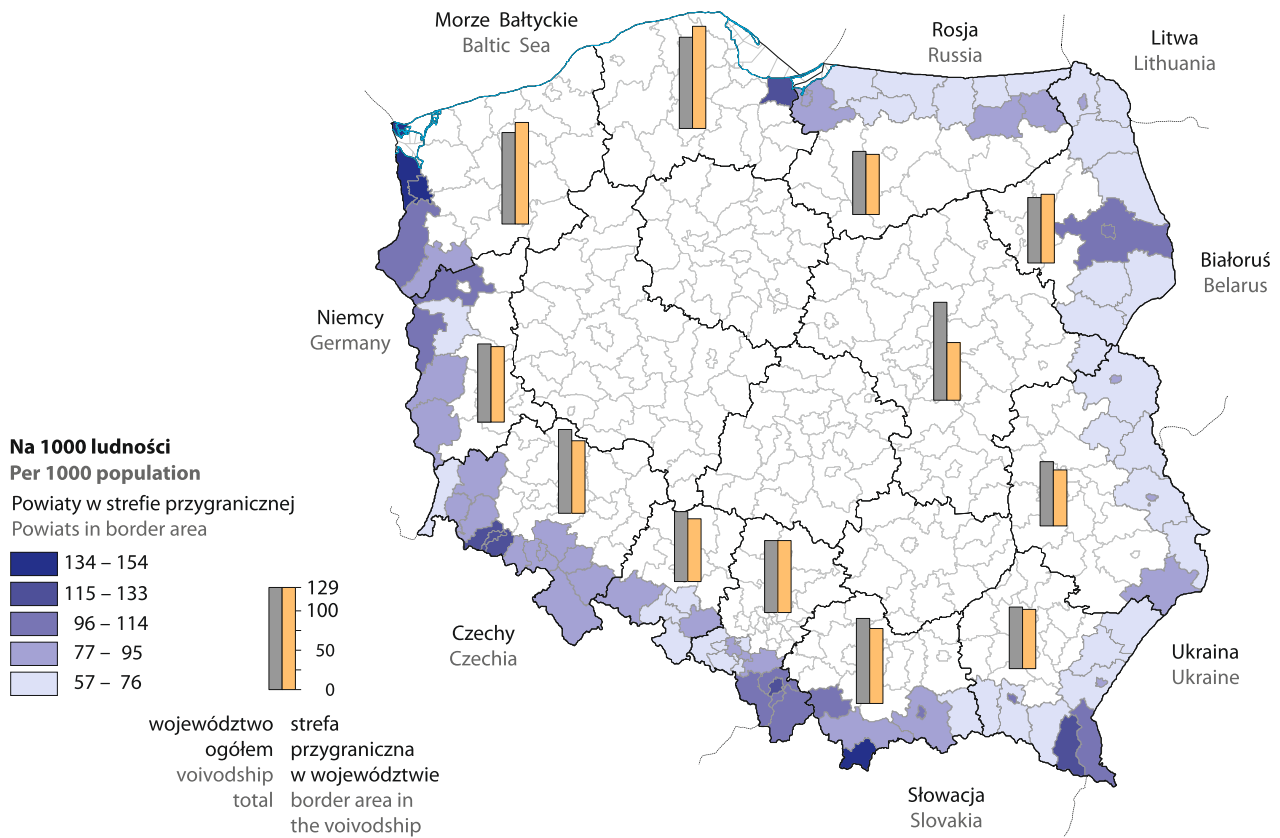
### Chapter 3. Natural persons conducting economic activity

As of 31 December 2024, there were 628.3 thousand natural persons conducting economic activity in the border area in the REGON register, i.e. by 1.9% more than in 2023 (in the country, there was an increase of 2.7%). In the area, there were 90 natural persons conducting economic activity per 1000 population, while in the country – 100 (in 2023 these indicators amounted to 88 and 97, respectively).

Taking into account the border areas according to the border sections, it can be noticed that with two of them the number of natural persons conducting economic activity per 1000 population was higher than the value of this indicator for all border areas of Poland, i.e. at the border with Germany – 111 (108 in 2023) and at the border with Slovakia – 94 (92 in 2023).

The largest number of natural persons conducting economic activity per 1000 population accounted for the border area of Pomorskie Voivodship (129), followed by Zachodniopomorskie (128), and the least in the border zone of Lubelskie (71) and Mazowieckie Voivodships (73).

**Mapa 4. Osoby fizyczne prowadzące działalność gospodarczą w 2024 r.**  
 Map 4. Natural persons conducting economic activity in 2024



## Rozdział 4. Spółki handlowe

W rejestrze REGON w końcu 2024 r. wpisanych było 71,9 tys. spółek handlowych, które prowadziły działalność na terenie strefy przygranicznej. Spółki te stanowiły 10,2% ogółu spółek handlowych w Polsce. W strukturze spółek handlowych funkcjonujących na obszarze przygranicznym, podobnie jak i w kraju, dominowały spółki kapitałowe (86,6%), z tego – spółki z ograniczoną odpowiedzialnością (85,2%), spółki akcyjne (1,3%). Spółki osobowe stanowiły 13,4% w grupie spółek handlowych (spółki jawne – 7,5%, komandytowe – 5,0%, partnerskie – 0,6%, komandytowo-akcyjne – 0,3%).

W 2024 r. liczba spółek handlowych w strefie przygranicznej zwiększyła się w porównaniu z 2023 r. o 3348 jednostek, tj. o 4,9% (w kraju o 5,4%). Wzrost odnotowano w grupie spółek kapitałowych – o 3634 jednostki, tj. o 6,2%, wobec wzrostu w kraju o 6,6%. W grupie spółek osobowych ogółem odnotowano spadek o 286 podmiotów, tj. o 2,9% (w kraju o 3,7%).

W grupie spółek handlowych kapitałowych liczba podmiotów zwiększyła się przy wszystkich odcinkach granicy. W porównaniu z 2023 r. największy wzrost, w tym spółek z ograniczoną odpowiedzialnością (których udział był dominujący w analizowanej grupie), wystąpił przy granicy z Czechami, odpowiednio o 1393 i 1389 jednostek, a najmniejszy przy granicy z Litwą – o 72 i 70 spółek. Przyjmując grupowanie podmiotów strefy przygranicznej według województw, to największe wzrosty liczby spółek z ograniczoną odpowiedzialnością odnotowano w strefie województwa śląskiego – o 884 spółki, a najmniejszy w strefie województwa mazowieckiego – o 8 spółek.

Spółki z udziałem kapitału zagranicznego w strefie przygranicznej Polski (9,0 tys.) stanowiły 12,5% ogółu spółek handlowych strefy. Ich liczba zmniejszyła się w porównaniu ze stanem w końcu poprzedniego roku o 4 jednostki, tj. o 0,04% (w kraju zwiększyła się o 3,1%). Spośród obszarów przygranicznych, grupowanych według województw, w 3 z nich działalność prowadziło więcej spółek z kapitałem zagranicznym niż przed rokiem. Największy wzrost odnotowano na obszarze przygranicznym województwa podlaskiego – o 75 jednostek (do 1722). Na obszarach przygranicznych w województwach pomorskim i mazowieckim liczba tych spółek nie uległa zmianie (wyniosła odpowiednio 10 i 5 jednostek). Z kolei w strefach przygranicznych 7 województw wystąpił spadek liczby spółek z kapitałem zagranicznym – największy w strefie województwa podkarpackiego – o 53 podmioty (do 867).

## Chapter 4. Commercial companies

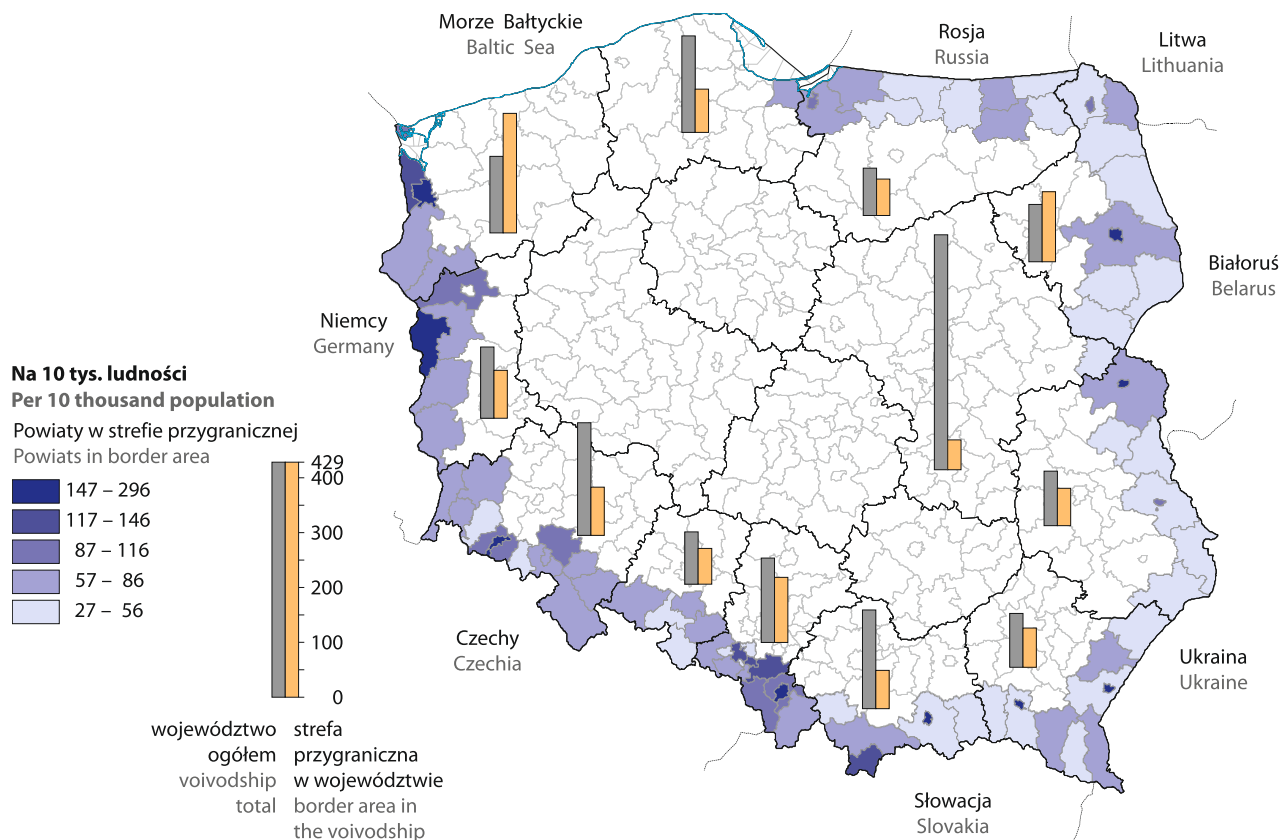
In the end of 2024 there were 71.9 thousand commercial companies located in the border area registered in the REGON register. These companies accounted for 10.2% of the total number of commercial companies in Poland. The structure of commercial companies in the border area was dominated, similarly as in the country, by capital companies (86.6%) of which – limited liability companies (85.2%), joint-stock companies (1.3%). Partnerships constituted 13.4% in the group of commercial companies (unlimited companies – 7.5%, limited partnerships – 5.0%, partner partnerships – 0.6%, limited joint-stock partnerships – 0.3%).

In 2024, the number of commercial companies in the border area increased by 3348 units in comparison with 2023, i.e. by 4.9% (in the country by 5.4%). An increase was recorded in the group of commercial companies – by 3634 units, i.e. by 6.2% against an increase in the country by 6.6%. In the group of partnerships, a decrease was recorded by 286 units, i.e. by 2.9% (in the country by 3.7%).

In the group of capital companies, the number of entities increased at all sections of the border. Compared to 2023, the largest increase, including in limited liability companies (whose share was dominant in the analysed group) occurred at the border with Czechia, by 1393 and 1389 units, respectively, and the smallest at the Lithuanian border, by 72 and 70 companies. Assuming the grouping of border area entities by voivodships, the largest increase in the number of limited liability companies was recorded in Śląskie Voivodship – by 884 companies and the smallest in Mazowieckie Voivodship – by 8 companies.

Companies with foreign capital in the border area of Poland (9.0 thousand) accounted for 12.5% of the area's total commercial companies. Their number decreased in comparison with the state at the end of previous year by 4 units, i.e. by 0.04% (in the country it increased by 3.1%). Among the border areas grouped by voivodships, in 3 of them more companies with foreign capital were operating than in the previous year. The largest increase was recorded in the border area of Podlaskie Voivodship – by 75 units (to 1722). In the border area in Pomorskie and Mazowieckie Voivodships the number of these companies did not change (it amounted to 10 and 5 units, respectively). In turn, in the border areas of 7 voivodships there was a decrease in the number of companies with foreign capital – the largest in the area of Podkarpackie Voivodship by 53 entities (to 867).

**Mapa 5. Spółki handlowe w 2024 r.**  
Map 5. Commercial companies in 2024



Liczba spółek osobowych w 2024 r. zmniejszyła się w stosunku do poprzedniego roku na terenie 10 obszarów przygranicznych grupowanych według województw, z wyjątkiem strefy przygranicznej w województwie pomorskim, gdzie nie uległa zmianie (35 podmiotów) oraz w województwie mazowieckim, gdzie zwiększyła się i wyniosła 25 podmiotów.

W porównaniu z 2023 r. zmniejszyła się liczba wszystkich rodzajów spółek osobowych działających na obszarze strefy przygranicznej Polski. Największy spadek odnotowano wśród spółek komandytowych – o 146, tj. o 3,9% (w kraju spadek o 4,5%).

W strefie przygranicznej Polski w 2024 r. na 10 tys. ludności przypadają 103 spółki handlowe (w kraju 187). Najwięcej spółek handlowych na 10 tys. ludności prowadziło działalność na obszarze przygranicznym z Niemcami – 155 (w 2023 r. – 148), następnie przy granicy z Białorusią – 112 (w 2023 r. – 105). Wartości te były wyższe niż wartość miernika dla całej strefy przygranicznej. Przy pozostałych odcinkach granicy liczba spółek handlowych,

The number of partnerships in 2024 decreased in relation to the previous year in 10 border areas grouped by voivodships, with the exception of the border area in Pomorskie Voivodship, where it did not change (35 entities) and in Mazurskie Voivodship, where it increased and amounted to 25 entities.

Compared to 2023, the number of each type of partnerships operating in the border area of Poland decreased. The largest decrease was recorded among limited partnerships – by 146, i.e. by 3.9% (nationally, a decrease of 4.5%).

In the border area of Poland in 2024, there were 103 commercial companies per 10 thousand population (187 in the country). Most commercial companies per 10 thousand population accounted at the border with Germany – 155 (in 2023 – 148), then at the border with Belarus – 112 (in 2023 – 105). These values were higher than the value of the measure for the whole border area. At the other sections of the border, the number of commercial companies in relation to the number of

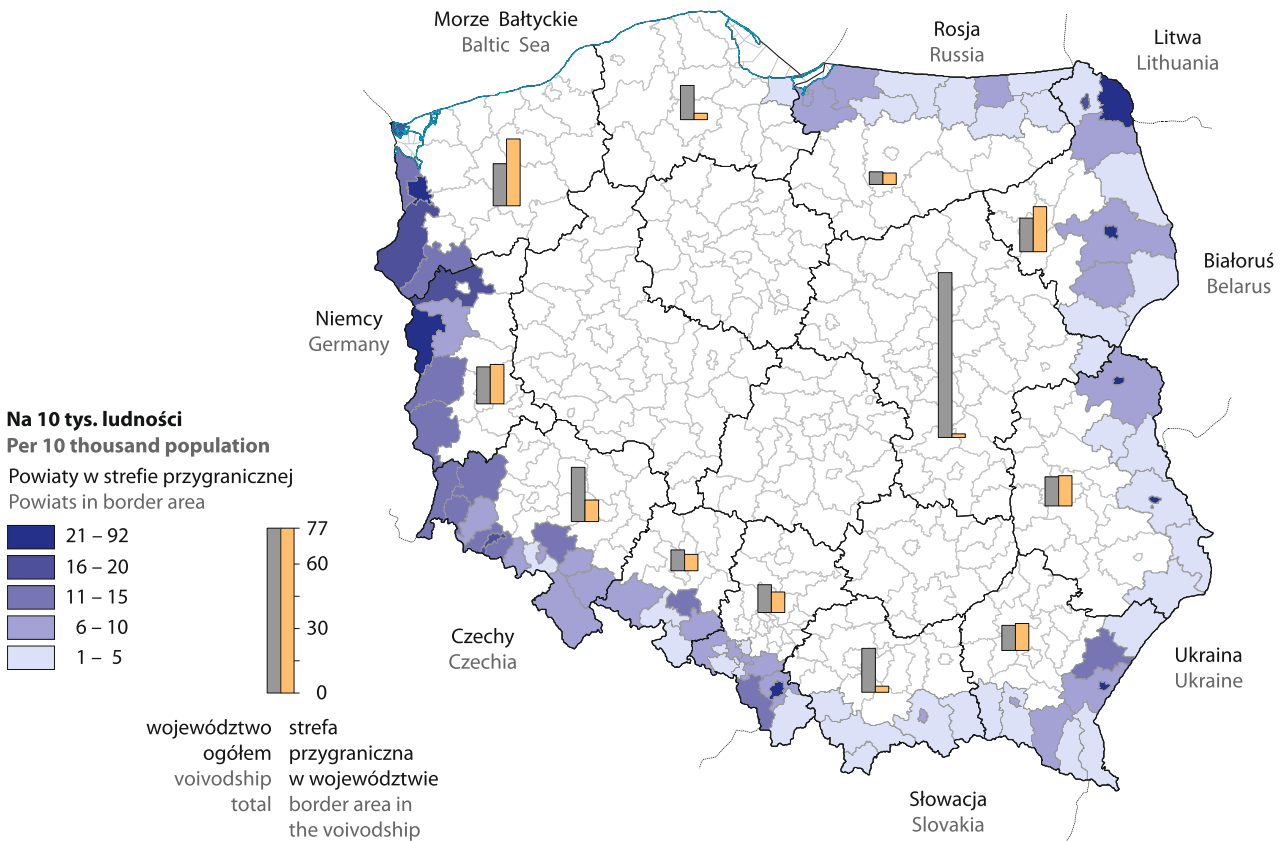
w odniesieniu do liczby ludności, była mniejsza niż dla strefy ogółem. Najmniej spółek handlowych na 10 tys. ludności odnotowano przy granicy z Litwą – 62 (w 2023 r. – 59), następnie z Ukrainą – 66 (w 2023 r. – 64) i Rosją – 68 (w 2023 r. – 64).

W 2024 r. w strefie przygranicznej Polski na 10 tys. ludności przypadało 13 spółek z udziałem kapitału zagranicznego (w kraju – 24). Pod tym względem wyróżnił się obszar strefy przy granicy z Niemcami, gdzie wystąpiła znacznie wyższa wartość tego wskaźnika niż średnia dla strefy i wyniosła ona 24. Przy granicy z Białorusią liczba spółek z kapitałem zagranicznym na 10 tys. ludności kształtowała się na poziomie 20, przy granicy z Ukrainą wyniosła 14, z Litwą – 12, z Czechami – 10, z Rosją – 8, a ze Słowacją – 7 spółek.

population was smaller than for the total area. The lowest number of commercial companies per 10 thousand population was recorded at the border with Lithuania – 62 (in 2023 – 59), next with Ukraine – 66 (in 2023 – 64) and with Russia – 68 (in 2023 – 64).

In 2024 in the border area there were 13 companies with foreign capital per 10 thousand population (in the country – 24). In this respect, area of the zone at the border with Germany was distinguished, with a significantly higher value of 24 than the average for the border area. At the border with Belarus, the number of companies with foreign capital per 10 thousand population was 20, at the border with Ukraine it was 14, with Lithuania – 12, with Czechia – 10, with Russia – 8 and with Slovakia – 7 companies.

**Mapa 6. Spółki z udziałem kapitału zagranicznego w 2024 r.**  
 Map 6. Commercial companies with foreign capital participation in 2024



# Tablice

## Tables

**Tablica 1. Podmioty gospodarki narodowej w rejestrze REGON według sektorów własności i wybranych form prawnych<sup>1</sup>**  
**A. Według województw położonych przy granicy Polski**

Table 1. Entities of the national economy in the REGON register by ownership sectors and selected legal forms<sup>1</sup>  
 A. By voivodships located at the Polish border

Wyszczególnienie Specification  a – 2023 b – 2024 c – 2023=100	Ogółem Grand total	Sektor Sector		Z ogółem Of grand total						
		publiczny public	prywatny private	spółki handlowe commercial companies		spółki cywilne civil law partnerships	spółdziel- nie co-oper- atives	fundacje stowarzy- szenia i or- ganizacje społeczne founda- tions, asso- ciations and social organiza- tions	osoby fizyczne prowadzą- ce działal- ność gos- podarczą natural persons conducting economic activity	
				razem total	w tym z udziałem kapitału zagrani- cznego of which with foreign capital participa- tion					
Ogółem Total										
<b>Ogółem</b> <b>Grand total</b>	<b>a</b>	<b>4 006 887</b>	<b>88 881</b>	<b>3 809 907</b>	<b>542 578</b>	<b>77 130</b>	<b>226 775</b>	<b>7 721</b>	<b>132 090</b>	<b>2 818 173</b>
	<b>b</b>	<b>4 131 420</b>	<b>89 092</b>	<b>3 924 238</b>	<b>572 164</b>	<b>79 642</b>	<b>226 165</b>	<b>7 562</b>	<b>136 982</b>	<b>2 898 074</b>
	<b>c</b>	<b>103,1</b>	<b>100,2</b>	<b>103,0</b>	<b>105,5</b>	<b>103,3</b>	<b>99,7</b>	<b>97,9</b>	<b>103,7</b>	<b>102,8</b>
<b>w tym powiaty przy- graniczne</b> <b>of which border powiats</b>	<b>a</b>	<b>845 207</b>	<b>26 285</b>	<b>808 278</b>	<b>68 541</b>	<b>9 019</b>	<b>48 567</b>	<b>1 939</b>	<b>30 395</b>	<b>616 835</b>
	<b>b</b>	<b>863 288</b>	<b>26 175</b>	<b>825 297</b>	<b>71 889</b>	<b>9 015</b>	<b>48 293</b>	<b>1 893</b>	<b>31 416</b>	<b>628 342</b>
	<b>c</b>	<b>102,1</b>	<b>99,6</b>	<b>102,1</b>	<b>104,9</b>	<b>100,0</b>	<b>99,4</b>	<b>97,6</b>	<b>103,4</b>	<b>101,9</b>
Województwo pomorskie Pomorskie Voivodship										
<b>Razem</b> <b>Total</b>	<b>a</b>	<b>357 517</b>	<b>7 079</b>	<b>342 615</b>	<b>39 070</b>	<b>3 667</b>	<b>18 384</b>	<b>517</b>	<b>10 205</b>	<b>262 660</b>
	<b>b</b>	<b>369 626</b>	<b>7 059</b>	<b>353 790</b>	<b>41 435</b>	<b>3 775</b>	<b>18 335</b>	<b>512</b>	<b>10 612</b>	<b>271 133</b>
	<b>c</b>	<b>103,4</b>	<b>99,7</b>	<b>103,3</b>	<b>106,1</b>	<b>102,9</b>	<b>99,7</b>	<b>99,0</b>	<b>104,0</b>	<b>103,2</b>
<b>w tym powiaty przy- graniczne</b> <b>of which border powiats</b>	<b>a</b>	<b>5 118</b>	<b>98</b>	<b>4 961</b>	<b>242</b>	<b>10</b>	<b>198</b>	<b>10</b>	<b>138</b>	<b>4 218</b>
	<b>b</b>	<b>5 263</b>	<b>100</b>	<b>5 102</b>	<b>263</b>	<b>10</b>	<b>203</b>	<b>10</b>	<b>144</b>	<b>4 311</b>
	<b>c</b>	<b>102,8</b>	<b>102,0</b>	<b>102,8</b>	<b>108,7</b>	<b>100,0</b>	<b>102,5</b>	<b>100,0</b>	<b>104,3</b>	<b>102,2</b>
Województwo warmińsko-mazurskie Warmińsko-Mazurskie Voivodship										
<b>Razem</b> <b>Total</b>	<b>a</b>	<b>147 272</b>	<b>4 907</b>	<b>141 726</b>	<b>10 935</b>	<b>814</b>	<b>6 515</b>	<b>478</b>	<b>6 626</b>	<b>105 812</b>
	<b>b</b>	<b>150 217</b>	<b>4 828</b>	<b>144 689</b>	<b>11 640</b>	<b>811</b>	<b>6 490</b>	<b>472</b>	<b>6 784</b>	<b>107 251</b>
	<b>c</b>	<b>102,0</b>	<b>98,4</b>	<b>102,1</b>	<b>106,4</b>	<b>99,6</b>	<b>99,6</b>	<b>98,7</b>	<b>102,4</b>	<b>101,4</b>
<b>w tym powiaty przy- graniczne</b> <b>of which border powiats</b>	<b>a</b>	<b>51 398</b>	<b>2 212</b>	<b>48 950</b>	<b>3 015</b>	<b>260</b>	<b>2 138</b>	<b>189</b>	<b>2 257</b>	<b>36 027</b>
	<b>b</b>	<b>52 211</b>	<b>2 137</b>	<b>49 810</b>	<b>3 192</b>	<b>259</b>	<b>2 129</b>	<b>184</b>	<b>2 307</b>	<b>36 327</b>
	<b>c</b>	<b>101,6</b>	<b>96,6</b>	<b>101,8</b>	<b>105,9</b>	<b>99,6</b>	<b>99,6</b>	<b>97,4</b>	<b>102,2</b>	<b>100,8</b>
Województwo podlaskie Podlaskie Voivodship										
<b>Razem</b> <b>Total</b>	<b>a</b>	<b>120 716</b>	<b>2 822</b>	<b>116 131</b>	<b>11 137</b>	<b>1 716</b>	<b>5 294</b>	<b>316</b>	<b>4 741</b>	<b>91 820</b>
	<b>b</b>	<b>123 762</b>	<b>2 834</b>	<b>118 984</b>	<b>11 827</b>	<b>1 791</b>	<b>5 268</b>	<b>302</b>	<b>4 915</b>	<b>93 668</b>
	<b>c</b>	<b>102,5</b>	<b>100,4</b>	<b>102,5</b>	<b>106,2</b>	<b>104,4</b>	<b>99,5</b>	<b>95,6</b>	<b>103,7</b>	<b>102,0</b>
<b>w tym powiaty przy- graniczne</b> <b>of which border powiats</b>	<b>a</b>	<b>92 090</b>	<b>1 933</b>	<b>88 596</b>	<b>9 795</b>	<b>1 647</b>	<b>3 995</b>	<b>221</b>	<b>3 619</b>	<b>69 004</b>
	<b>b</b>	<b>94 628</b>	<b>1 944</b>	<b>90 963</b>	<b>10 389</b>	<b>1 722</b>	<b>3 977</b>	<b>215</b>	<b>3 740</b>	<b>70 580</b>
	<b>c</b>	<b>102,8</b>	<b>100,6</b>	<b>102,7</b>	<b>106,1</b>	<b>104,6</b>	<b>99,5</b>	<b>97,3</b>	<b>103,3</b>	<b>102,3</b>

<sup>1</sup> W podziale według województw i powiatów przygranicznych oraz na sektory własności – bez podmiotów, dla których informacja o adresie siedziby/miejsca zamieszkania lub formie własności nie występuje w rejestrze REGON.

<sup>1</sup> Broken down by voivodships and border powiats as well as ownership sectors – excluding entities for which information about the registered office address/place of residence or form of ownership does not appear in the REGON register.

**Tablica 1. Podmioty gospodarki narodowej w rejestrze REGON według sektorów własności i wybranych form prawnych<sup>1</sup> (cd.)****A. Według województw położonych przy granicy Polski (cd.)**Table 1. Entities of the national economy in the REGON register by ownership sectors and selected legal forms<sup>1</sup> (cont.)  
A. By voivodships located at the Polish border (cont.)

Wyszczególnienie Specification  a – 2023 b – 2024 c – 2023=100	Ogółem Grand total	Sektor Sector		Z ogółem Of grand total						
		publiczny public	prywatny private	spółki handlowe commercial companies		spółki cywilne civil law partner- ships	spółdziel- nie co-oper- atives	fundacje stowarzy- szenia i or- ganizacje społeczne founda- tions, asso- ciations and social organiza- tions	osoby fizyczne prowadzą- ce działal- ność gos- podarczą natural persons conducting economic activity	
				razem total	w tym z udziałem kapitału zagranic- znego of which with foreign capital participa- tion					
<b>Województwo mazowieckie Mazowieckie Voivodship</b>										
Razem Total	a	1 011 413	12 644	946 573	222 890	40 354	59 245	1 728	30 048	654 663
	b	1 052 760	12 909	982 648	236 043	42 385	59 485	1 697	31 360	678 783
	c	104,1	102,1	103,8	105,9	105,0	100,4	98,2	104,4	103,7
w tym powiaty przy- graniczne of which border powiats	a	2 637	105	2 455	146	5	74	24	126	2 022
	b	2 710	106	2 516	155	5	75	23	127	2 065
	c	102,8	101,0	102,5	106,2	100,0	101,4	95,8	100,8	102,1
<b>Województwo lubelskie Lubelskie Voivodship</b>										
Razem Total	a	211 650	5 085	202 411	18 634	2 633	9 956	742	9 185	158 820
	b	216 489	5 099	206 841	19 820	2 720	9 613	737	9 438	161 848
	c	102,3	100,3	102,2	106,4	103,3	96,6	99,3	102,8	101,9
w tym powiaty przy- graniczne of which border powiats	a	45 384	1 335	43 390	3 147	666	2 022	236	2 028	34 164
	b	46 045	1 336	43 948	3 335	696	1 941	235	2 097	34 434
	c	101,5	100,1	101,3	106,0	104,5	96,0	99,6	103,4	100,8
<b>Województwo podkarpackie Podkarpackie Voivodship</b>										
Razem Total	a	209 123	5 292	200 700	19 577	2 494	10 604	527	9 144	156 646
	b	214 108	5 321	205 575	20 289	2 443	10 576	508	9 428	160 075
	c	102,4	100,5	102,4	103,6	98,0	99,7	96,4	103,1	102,2
w tym powiaty przy- graniczne of which border powiats	a	67 150	2 057	64 369	4 849	920	3 071	192	3 403	50 645
	b	68 396	2 065	65 601	4 917	867	3 055	182	3 501	51 547
	c	101,9	100,4	101,9	101,4	94,2	99,5	94,8	102,9	101,8
<b>Województwo małopolskie Małopolskie Voivodship</b>										
Razem Total	a	481 106	7 167	465 446	58 089	6 832	28 302	739	15 504	353 565
	b	499 310	7 190	482 404	61 625	7 024	28 316	729	16 055	366 633
	c	103,8	100,3	103,6	106,1	102,8	100,0	98,6	103,6	103,7
w tym powiaty przy- graniczne of which border powiats	a	85 064	1 672	82 432	4 800	215	4 336	149	3 083	68 229
	b	87 292	1 679	84 411	5 136	217	4 336	148	3 200	69 795
	c	102,6	100,4	102,4	107,0	100,9	100,0	99,3	103,8	102,3

1 Patrz notka na s. 29.

1 See note on page 29.

**Tablica 1. Podmioty gospodarki narodowej w rejestrze REGON według sektorów własności i wybranych form prawnych<sup>1</sup> (cd.)**

**A. Według województw położonych przy granicy Polski (dok.)**

Table 1. Entities of the national economy in the REGON register by ownership sectors and selected legal forms<sup>1</sup> (cont.)  
A. By voivodships located at the Polish border (cont.)

Wyszczególnienie Specification  a – 2023 b – 2024 c – 2023=100	Ogółem Grand total	Sektor Sector		Z ogółem Of grand total						
		publiczny public	prywatny private	spółki handlowe commercial companies		spółki cywilne civil law partnerships	spółdziel- nie co-oper- atives	fundacje stowarzy- szenia i or- ganizacje społeczne founda- tions, asso- ciations and social organiza- tions	osoby fizyczne prowadzą- ce działal- ność gos- podarczą natural persons conducting economic activity	
				razem total	w tym z udziałem kapitału zagrani- cznego of which with foreign capital participa- tion					
<b>Województwo śląskie Śląskie Voivodship</b>										
Razem Total	a	533 194	14 781	508 911	63 775	5 668	35 163	732	15 244	382 295
	b	545 230	14 746	520 458	66 239	5 613	34 924	697	15 827	390 450
	c	102,3	99,8	102,3	103,9	99,0	99,3	95,2	103,8	102,1
w tym powiaty przy- graniczne of which border powiats	a	160 418	3 581	154 806	15 360	1 336	10 597	239	4 629	121 016
	b	164 322	3 562	158 523	16 172	1 322	10 507	227	4 807	123 692
	c	102,4	99,5	102,4	105,3	99,0	99,2	95,0	103,8	102,2
<b>Województwo opolskie Opolskie Voivodship</b>										
Razem Total	a	112 573	3 904	107 213	8 536	913	6 608	343	4 364	80 681
	b	114 657	3 885	109 203	8 902	909	6 594	333	4 507	81 955
	c	101,9	99,5	101,9	104,3	99,6	99,8	97,1	103,3	101,6
w tym powiaty przy- graniczne of which border powiats	a	39 982	1 703	37 891	2 293	290	2 366	150	1 588	28 512
	b	40 603	1 694	38 462	2 388	283	2 363	146	1 635	28 885
	c	101,6	99,5	101,5	104,1	97,6	99,9	97,3	103,0	101,3
<b>Województwo dolnośląskie Dolnośląskie Voivodship</b>										
Razem Total	a	441 419	13 919	414 893	56 299	7 111	26 812	736	14 198	293 567
	b	455 765	13 886	428 588	59 070	7 282	26 743	725	14 764	303 258
	c	103,2	99,8	103,3	104,9	102,4	99,7	98,5	104,0	103,3
w tym powiaty przy- graniczne of which border powiats	a	145 011	7 506	136 334	8 835	1 068	11 369	269	4 857	93 700
	b	147 476	7 470	138 765	9 180	1 052	11 337	264	5 022	95 154
	c	101,7	99,5	101,8	103,9	98,5	99,7	98,1	103,4	101,6
<b>Województwo lubuskie Lubuskie Voivodship</b>										
Razem Total	a	130 717	4 608	124 017	11 969	1 669	6 088	314	4 673	93 129
	b	134 415	4 638	127 487	12 591	1 681	6 056	306	4 812	95 611
	c	102,8	100,7	102,8	105,2	100,7	99,5	97,5	103,0	102,7
w tym powiaty przy- graniczne of which border powiats	a	37 227	1 520	35 303	2 447	552	1 632	92	1 280	27 503
	b	38 232	1 520	36 279	2 579	547	1 625	91	1 324	28 212
	c	102,7	100,0	102,8	105,4	99,1	99,6	98,9	103,4	102,6
<b>Województwo zachodniopomorskie Zachodniopomorskie Voivodship</b>										
Razem Total	a	250 187	6 673	239 271	21 667	3 259	13 804	549	8 158	184 515
	b	255 081	6 697	243 571	22 683	3 208	13 765	544	8 480	187 409
	c	102,0	100,4	101,8	104,7	98,4	99,7	99,1	103,9	101,6
w tym powiaty przy- graniczne of which border powiats	a	113 728	2 563	108 791	13 612	2 050	6 769	168	3 387	81 795
	b	116 110	2 562	110 917	14 183	2 035	6 745	168	3 512	83 340
	c	102,1	100,0	102,0	104,2	99,3	99,6	100,0	103,7	101,9

<sup>1</sup> Patrz notka na s. 29.  
<sup>1</sup> See note on page 29.

**Tablica 1. Podmioty gospodarki narodowej w rejestrze REGON według sektorów własności i wybranych form prawnych<sup>1</sup> (cd.)**  
**B. W powiatach przygranicznych według odcinków granicy**

Table 1. Entities of the national economy in the REGON register by ownership sectors and selected legal forms<sup>1</sup> (cont.)  
 B. In border powiats by border sections

Wyszczególnienie Specification	Ogółem Grand total	Sektor Sector		Z ogółem Of grand total						
		publiczny public	prywatny private	spółki handlowe commercial companies		spółki cywilne civil law partnerships	spółdziel- nie co-oper- atives	fundacje stowarzy- szenia i or- ganizacje społeczne founda- tions, asso- ciations and social organiza- tions	osoby fizyczne prowadzą- ce działal- ność gos- podarczą natural persons conducting economic activity	
				razem total	w tym z udziałem kapitału zagrani- cznego of which with foreign capital participa- tion					
<b>Ogółem<sup>2</sup></b> <b>Grand total<sup>2</sup></b>	<b>a</b>	<b>845 207</b>	<b>26 285</b>	<b>808 278</b>	<b>68 541</b>	<b>9 019</b>	<b>48 567</b>	<b>1 939</b>	<b>30 395</b>	<b>616 835</b>
	<b>b</b>	<b>863 288</b>	<b>26 175</b>	<b>825 297</b>	<b>71 889</b>	<b>9 015</b>	<b>48 293</b>	<b>1 893</b>	<b>31 416</b>	<b>628 342</b>
	<b>c</b>	<b>102,1</b>	<b>99,6</b>	<b>102,1</b>	<b>104,9</b>	<b>100,0</b>	<b>99,4</b>	<b>97,6</b>	<b>103,4</b>	<b>101,9</b>
Granica polsko-rosyjska Polish-Russian border										
Razem powiaty przygraniczne Total border powiats	a	68 432	2 675	65 342	4 113	491	2 944	239	2 888	49 340
	b	69 584	2 607	66 521	4 334	484	2 940	233	2 955	49 850
	c	101,7	97,5	101,8	105,4	98,6	99,9	97,5	102,3	101,0
w województwach: in voivodships:										
pomorskim Pomorskie	a	5 118	98	4 961	242	10	198	10	138	4 218
	b	5 263	100	5 102	263	10	203	10	144	4 311
	c	102,8	102,0	102,8	108,7	100,0	102,5	100,0	104,3	102,2
warmińsko-mazurskim Warmińsko-Mazurskie	a	51 398	2 212	48 950	3 015	260	2 138	189	2 257	36 027
	b	52 211	2 137	49 810	3 192	259	2 129	184	2 307	36 327
	c	101,6	96,6	101,8	105,9	99,6	99,6	97,4	102,2	100,8
podlaskim Podlaskie	a	11 916	365	11 431	856	221	608	40	493	9 095
	b	12 110	370	11 609	879	215	608	39	504	9 212
	c	101,6	101,4	101,6	102,7	97,3	100,0	97,5	102,2	101,3
Granica polsko-białoruska Polish-Belarusian border										
Razem powiaty przygraniczne Total border powiats	a	127 628	3 032	122 496	12 669	2 273	5 453	413	5 173	95 538
	b	130 788	3 050	125 400	13 425	2 375	5 360	404	5 350	97 394
	c	102,5	100,6	102,4	106,0	104,5	98,3	97,8	103,4	101,9
w województwach: in voivodships:										
podlaskim Podlaskie	a	92 090	1 933	88 596	9 795	1 647	3 995	221	3 619	69 004
	b	94 628	1 944	90 963	10 389	1 722	3 977	215	3 740	70 580
	c	102,8	100,6	102,7	106,1	104,6	99,5	97,3	103,3	102,3
mazowieckim Mazowieckie	a	2 637	105	2 455	146	5	74	24	126	2 022
	b	2 710	106	2 516	155	5	75	23	127	2 065
	c	102,8	101,0	102,5	106,2	100,0	101,4	95,8	100,8	102,1
lubelskim Lubelskie	a	32 901	994	31 445	2 728	621	1 384	168	1 428	24 512
	b	33 450	1 000	31 921	2 881	648	1 308	166	1 483	24 749
	c	101,7	100,6	101,5	105,6	104,3	94,5	98,8	103,9	101,0

1 Patrz notka na s. 29. 2 Sumy składników są wyższe od wielkości ogółem o dane dla powiatów położonych równocześnie w strefie przy dwóch lub trzech odcinkach granicy. Powiaty te zostały ujęte przy każdym z odcinków granicy.

1 See note on page 29. 2 The sums of components are higher than the total value by the data for powiats situated simultaneously in the zone at two or three sections of the border. These powiats were included in each of the sections of the border.

**Tablica 1. Podmioty gospodarki narodowej w rejestrze REGON według sektorów własności i wybranych form prawnych<sup>1</sup> (cd.)**  
**B. W powiatach przygranicznych według odcinków granicy (cd.)**

Table 1. Entities of the national economy in the REGON register by ownership sectors and selected legal forms<sup>1</sup> (cont.)  
 B. In border powiats by border sections (cont.)

Wyszczególnienie Specification  a – 2023 b – 2024 c – 2023=100	Ogółem Grand total	Sektor Sector		Z ogółem Of grand total						
		publiczny public	prywatny private	spółki handlowe commercial companies		spółki cywilne civil law partnerships	spółdziel- nie co-oper- atives	fundacje stowarzy- szenia i or- ganizacje społeczne founda- tions, asso- ciations and social organiza- tions	osoby fizyczne prowadzą- ce działal- ność gos- podarczą natural persons conducting economic activity	
				razem total	w tym z udziałem kapitału zagranic- znego of which with foreign capital participa- tion					
<b>Granica polsko-ukraińska Polish-Ukrainian border</b>										
Razem powiaty przygraniczne Total border powiats	a	68 502	2 257	65 498	4 664	1 055	2 889	305	3 537	51 261
	b	69 472	2 256	66 429	4 781	1 010	2 869	296	3 641	51 803
	c	101,4	100,0	101,4	102,5	95,7	99,3	97,0	102,9	101,1
w województwach: in voivodships:										
lubelskim Lubelskie	a	26 668	830	25 459	1 348	203	1 098	161	1 273	20 390
	b	26 932	827	25 668	1 420	208	1 095	161	1 307	20 439
	c	101,0	99,6	100,8	105,3	102,5	99,7	100,0	102,7	100,2
podkarpackim Podkarpackie	a	41 834	1 427	40 039	3 316	852	1 791	144	2 264	30 871
	b	42 540	1 429	40 761	3 361	802	1 774	135	2 334	31 364
	c	101,7	100,1	101,8	101,4	94,1	99,1	93,8	103,1	101,6
<b>Granica polsko-litewska Polish-Lithuanian border</b>										
Razem powiaty przygraniczne Total border powiats	a	22 641	717	21 760	1 368	275	1 088	76	977	17 087
	b	23 017	721	22 117	1 434	271	1 091	75	997	17 268
	c	101,7	100,6	101,6	104,8	98,5	100,3	98,7	102,0	101,1
w województwach: in voivodships:										
warmińsko-mazurskim Warmińsko-Mazurskie	a	5 844	199	5 631	250	17	253	25	265	4 195
	b	5 904	200	5 691	259	18	255	25	270	4 197
	c	101,0	100,5	101,1	103,6	105,9	100,8	100,0	101,9	100,0
podlaskim Podlaskie	a	16 797	518	16 129	1 118	258	835	51	712	12 892
	b	17 113	521	16 426	1 175	253	836	50	727	13 071
	c	101,9	100,6	101,8	105,1	98,1	100,1	98,0	102,1	101,4

<sup>1</sup> Patrz notka na s. 29.  
<sup>1</sup> See note on page 29.

**Tablica 1. Podmioty gospodarki narodowej w rejestrze REGON według sektorów własności i wybranych form prawnych<sup>1</sup> (cd.)**  
**B. W powiatach przygranicznych według odcinków granicy (cd.)**

Table 1. Entities of the national economy in the REGON register by ownership sectors and selected legal forms<sup>1</sup> (cont.)  
 B. In border powiats by border sections (cont.)

Wyszczególnienie Specification  a – 2023 b – 2024 c – 2023=100	Ogółem Grand total	Sektor Sector		Z ogółem Of grand total						
		publiczny public	prywatny private	spółki handlowe commercial companies		spółki cywilne civil law partner- ships	spółdziel- nie co-oper- atives	fundacje stowarzy- szenia i or- ganizacje społeczne founda- tions, asso- ciations and social organiza- tions	osoby fizyczne prowadzą- ce działal- ność gos- podarczą natural persons conducting economic activity	
				razem total	w tym z udziałem kapitału zagrani- cznego of which with foreign capital participa- tion					
<b>Granica polsko-słowacka Polish-Slovakian border</b>										
Razem powiaty przygraniczne Total border powiats	a	221 205	4 825	213 917	16 631	1 300	12 262	384	7 738	172 239
	b	226 671	4 843	218 990	17 551	1 300	12 199	375	8 005	176 022
	c	102,5	100,4	102,4	105,5	100,0	99,5	97,7	103,5	102,2
w województwach: in voivodships:										
podkarpackim Podkarpackie	a	39 995	1 094	38 416	2 364	138	1 811	90	1 952	31 139
	b	40 808	1 098	39 190	2 438	136	1 810	89	2 009	31 678
	c	102,0	100,4	102,0	103,1	98,6	99,9	98,9	102,9	101,7
małopolskim Małopolskie	a	85 064	1 672	82 432	4 800	215	4 336	149	3 083	68 229
	b	87 292	1 679	84 411	5 136	217	4 336	148	3 200	69 795
	c	102,6	100,4	102,4	107,0	100,9	100,0	99,3	103,8	102,3
śląskim Śląskie	a	96 146	2 059	93 069	9 467	947	6 115	145	2 703	72 871
	b	98 571	2 066	95 389	9 977	947	6 053	138	2 796	74 549
	c	102,5	100,3	102,5	105,4	100,0	99,0	95,2	103,4	102,3
<b>Granica polsko-czeska Polish-Czech border</b>										
Razem powiaty przygraniczne Total border powiats	a	345 411	12 790	329 031	26 488	2 694	24 332	658	11 074	243 228
	b	352 401	12 726	335 750	27 740	2 657	24 207	637	11 464	247 731
	c	102,0	99,5	102,0	104,7	98,6	99,5	96,8	103,5	101,9
w województwach: in voivodships:										
śląskim Śląskie	a	160 418	3 581	154 806	15 360	1 336	10 597	239	4 629	121 016
	b	164 322	3 562	158 523	16 172	1 322	10 507	227	4 807	123 692
	c	102,4	99,5	102,4	105,3	99,0	99,2	95,0	103,8	102,2
opolskim Opolskie	a	39 982	1 703	37 891	2 293	290	2 366	150	1 588	28 512
	b	40 603	1 694	38 462	2 388	283	2 363	146	1 635	28 885
	c	101,6	99,5	101,5	104,1	97,6	99,9	97,3	103,0	101,3
dolnośląskim Dolnośląskie	a	145 011	7 506	136 334	8 835	1 068	11 369	269	4 857	93 700
	b	147 476	7 470	138 765	9 180	1 052	11 337	264	5 022	95 154
	c	101,7	99,5	101,8	103,9	98,5	99,7	98,1	103,4	101,6

<sup>1</sup> Patrz notka na s. 29.  
<sup>1</sup> See note on page 29.

**Tablica 1. Podmioty gospodarki narodowej w rejestrze REGON według sektorów własności i wybranych form prawnych<sup>1</sup> (cd.)**  
**B. W powiatach przygranicznych według odcinków granicy (dok.)**

Table 1. Entities of the national economy in the REGON register by ownership sectors and selected legal forms<sup>1</sup> (cont.)  
 B. In border powiats by border sections (cont.)

Wyszczególnienie Specification  a – 2023 b – 2024 c – 2023=100	Ogółem Grand total	Sektor Sector		Z ogółem Of grand total						
		publiczny public	prywatny private	spółki handlowe commercial companies		spółki cywilne civil law partner- ships	spółdziel- nie co-oper- atives	fundacje stowarzy- szenia i or- ganizacje społeczne founda- tions, asso- ciations and social organiza- tions	osoby fizyczne prowadzą- ce działal- ność gos- podarczą natural persons conducting economic activity	
				razem total	w tym z udziałem kapitału zagrani- cznego of which with foreign capital participa- tion					
Granica polsko-niemiecka Polish-German border										
Razem powiats przygraniczne Total border powiats	a	183 194	5 185	174 921	17 999	2 905	9 914	314	5 865	131 719
	b	187 460	5 183	178 887	18 767	2 886	9 876	312	6 066	134 604
	c	102,3	100,0	102,3	104,3	99,3	99,6	99,4	103,4	102,2
w województwach: in voivodships:										
dolnośląskim Dolnośląskie	a	32 239	1 102	30 827	1 940	303	1 513	54	1 198	22 421
	b	33 118	1 101	31 691	2 005	304	1 506	53	1 230	23 052
	c	102,7	99,9	102,8	103,4	100,3	99,5	98,1	102,7	102,8
lubuskim Lubuskie	a	37 227	1 520	35 303	2 447	552	1 632	92	1 280	27 503
	b	38 232	1 520	36 279	2 579	547	1 625	91	1 324	28 212
	c	102,7	100,0	102,8	105,4	99,1	99,6	98,9	103,4	102,6
zachodniopomorskim Zachodniopomorskie	a	113 728	2 563	108 791	13 612	2 050	6 769	168	3 387	81 795
	b	116 110	2 562	110 917	14 183	2 035	6 745	168	3 512	83 340
	c	102,1	100,0	102,0	104,2	99,3	99,6	100,0	103,7	101,9

<sup>1</sup> Patrz notka na s. 29.  
<sup>1</sup> See note on page 29.

**Tablica 1. Podmioty gospodarki narodowej w rejestrze REGON według sektorów własności i wybranych form prawnych<sup>1</sup> (cd.)**  
**C. Województwo pomorskie**

Table 1. Entities of the national economy in the REGON register by ownership sectors and selected legal forms<sup>1</sup> (cont.)  
 C. Pomorskie Voivodship

Wyszczególnienie Specification  a – 2023 b – 2024	Ogółem Grand total	Sektor Sector		Z ogółem Of grand total						
		publiczny public	prywatny private	spółki handlowe commercial companies		spółki cywilne civil law partner- ships	spółdziel- nie co-oper- atives	fundacje stowarzy- szenia i or- ganizacje społeczne founda- tions, asso- ciations and social organiza- tions	osoby fizyczne prowadzą- ce działal- ność gos- podarczą natural persons conducting economic activity	
				razem total	w tym z udziałem kapitału zagrani- cznego of which with foreign capital participa- tion					
<b>Województwo Voivodship</b>	<b>a</b>	<b>357 517</b>	<b>7 079</b>	<b>342 615</b>	<b>39 070</b>	<b>3 667</b>	<b>18 384</b>	<b>517</b>	<b>10 205</b>	<b>262 660</b>
	<b>b</b>	<b>369 626</b>	<b>7 059</b>	<b>353 790</b>	<b>41 435</b>	<b>3 775</b>	<b>18 335</b>	<b>512</b>	<b>10 612</b>	<b>271 133</b>
w tym: of which:										
<b>powiaty przygraniczne border powiats<sup>2</sup></b>	<b>a</b>	<b>5 118</b>	<b>98</b>	<b>4 961</b>	<b>242</b>	<b>10</b>	<b>198</b>	<b>10</b>	<b>138</b>	<b>4 218</b>
	<b>b</b>	<b>5 263</b>	<b>100</b>	<b>5 102</b>	<b>263</b>	<b>10</b>	<b>203</b>	<b>10</b>	<b>144</b>	<b>4 311</b>
Granica polsko-rosyjska Polish-Russian border										
Powiat: Powiat:										
nowodorski	a	5 118	98	4 961	242	10	198	10	138	4 218
	b	5 263	100	5 102	263	10	203	10	144	4 311

<sup>1</sup> Patrz notka na s. 29.

<sup>1</sup> See note on page 29.

**Tablica 1. Podmioty gospodarki narodowej w rejestrze REGON według sektorów własności i wybranych form prawnych<sup>1</sup> (cd.)**  
**D. Województwo warmińsko-mazurskie**

Table 1. Entities of the national economy in the REGON register by ownership sectors and selected legal forms<sup>1</sup> (cont.)  
D. Warmińsko-Mazurskie Voivodship

Wyszczególnienie Specification  a – 2023 b – 2024	Ogółem Grand total	Sektor Sector		Z ogółem Of grand total						
		publiczny public	prywatny private	spółki handlowe commercial companies		spółki cywilne civil law partner- ships	spółdziel- nie co-oper- atives	fundacje stowarzy- szenia i or- ganizacje społeczne founda- tions, asso- ciations and social organiza- tions	osoby fizyczne prowadzą- ce działal- ność gos- podarczą natural persons conducting economic activity	
				razem total	w tym z udziałem kapitału zagrani- cznego of which with foreign capital participa- tion					
<b>Województwo Voivodship</b>	<b>a</b>	<b>147 272</b>	<b>4 907</b>	<b>141 726</b>	<b>10 935</b>	<b>814</b>	<b>6 515</b>	<b>478</b>	<b>6 626</b>	<b>105 812</b>
	<b>b</b>	<b>150 217</b>	<b>4 828</b>	<b>144 689</b>	<b>11 640</b>	<b>811</b>	<b>6 490</b>	<b>472</b>	<b>6 784</b>	<b>107 251</b>
w tym: of which:										
<b>powiaty przygraniczne<sup>2</sup> border powiats<sup>2</sup></b>	<b>a</b>	<b>51 398</b>	<b>2 212</b>	<b>48 950</b>	<b>3 015</b>	<b>260</b>	<b>2 138</b>	<b>189</b>	<b>2 257</b>	<b>36 027</b>
	<b>b</b>	<b>52 211</b>	<b>2 137</b>	<b>49 810</b>	<b>3 192</b>	<b>259</b>	<b>2 129</b>	<b>184</b>	<b>2 307</b>	<b>36 327</b>
Granica polsko-rosyjska Polish-Russian border										
Powiaty: Powiats:										
bartoszycki	a	4 670	196	4 455	214	23	236	18	213	3 230
	b	4 759	198	4 538	223	23	237	17	228	3 256
braniewski	a	3 508	193	3 277	212	25	96	6	174	2 314
	b	3 552	194	3 310	225	24	95	6	179	2 305
elbląski	a	5 181	142	5 017	321	32	131	31	243	4 052
	b	5 327	141	5 155	344	32	127	30	242	4 144
giżycki	a	6 630	203	6 397	314	16	370	32	341	4 643
	b	6 720	206	6 481	324	16	374	31	344	4 666
gołdapski <sup>3</sup>	a	2 420	85	2 333	101	5	116	9	115	1 721
	b	2 459	84	2 374	102	5	117	9	120	1 738
kętrzyński	a	5 237	262	4 974	211	14	224	15	231	3 535
	b	5 323	263	5 058	227	15	223	14	236	3 580
lidzbarski	a	4 166	285	3 869	198	9	186	17	185	2 819
	b	4 248	297	3 935	213	10	184	17	195	2 823
olecki <sup>3</sup>	a	3 424	114	3 298	149	12	137	16	150	2 474
	b	3 445	116	3 317	157	13	138	16	150	2 459
węgorzewski	a	1 993	73	1 903	117	12	74	12	137	1 323
	b	2 018	72	1 924	130	12	76	10	138	1 321
Miasto na prawach powiatu: City with powiat status:										
Elbląg	a	14 169	659	13 427	1 178	112	568	33	468	9 916
	b	14 360	566	13 718	1 247	109	558	34	475	10 035

1 Patrz notka na s. 29. 2 Sumy składników są wyższe od wielkości dla powiatów przygranicznych razem. Powiat położony przy dwóch odcinkach granicy występuje w tabeli przy każdym z tych odcinków. 3 Powiat w strefie przygranicznej przy granicy polsko-rosyjskiej i polsko-litewskiej.

1 See note on page 29. 2 The sums of components are higher than the size for the border powiats together. Powiat located at two sections of the border is included in the table at each of these sections. 3 Powiat in the border area by the Polish-Russian and Polish-Lithuanian border.

**Tablica 1. Podmioty gospodarki narodowej w rejestrze REGON według sektorów własności i wybranych form prawnych<sup>1</sup> (cd.)**  
**D. Województwo warmińsko-mazurskie (dok.)**

Table 1. Entities of the national economy in the REGON register by ownership sectors and selected legal forms<sup>1</sup> (cont.)  
D. Warminsko-Mazurskie Voivodship (cont.)

Wyszczególnienie Specification  a – 2023 b – 2024	Ogółem Grand total	Sektor Sector		Z ogółem Of grand total						
		publiczny public	prywatny private	spółki handlowe commercial companies		spółki cywilne civil law partner- ships	spółdziel- nie co-oper- atives	fundacje stowarzy- szenia i or- ganizacje społeczne founda- tions, asso- ciations and social organiza- tions	osoby fizyczne prowadzą- ce działal- ność gos- podarczą natural persons conducting economic activity	
				razem total	w tym z udziałem kapitału zagrani- cznego of which with foreign capital participa- tion					
Granica polsko-litewska Polish-Lithuanian border										
Powiaty: Powiats:										
gołdapski <sup>2</sup>	a	2 420	85	2 333	101	5	116	9	115	1 721
	b	2 459	84	2 374	102	5	117	9	120	1 738
olecki <sup>2</sup>	a	3 424	114	3 298	149	12	137	16	150	2 474
	b	3 445	116	3 317	157	13	138	16	150	2 459

<sup>1</sup> Patrz notka na s. 29. <sup>2</sup> Powiat w strefie przygranicznej przy granicy polsko-rosyjskiej i polsko-litewskiej.

<sup>1</sup> See note on page 29. <sup>2</sup> Powiat in the border area by the Polish-Russian and Polish-Lithuanian border.

**Tablica 1. Podmioty gospodarki narodowej w rejestrze REGON według sektorów własności i wybranych form prawnych<sup>1</sup> (cd.)**  
**E. Województwo podlaskie**

Table 1. Entities of the national economy in the REGON register by ownership sectors and selected legal forms<sup>1</sup> (cont.)  
 E. Podlaskie Voivodship

Wyszczególnienie Specification  a – 2023 b – 2024	Ogółem Grand total	Sektor Sector		Z ogółem Of grand total						
		publiczny public	prywatny private	spółki handlowe commercial companies		spółki cywilne civil law partner- ships	spółdziel- nie co-oper- atives	fundacje stowarzy- szenia i or- ganizacje społeczne founda- tions, asso- ciations and social organiza- tions	osoby fizyczne prowadzą- ce działal- ność gos- podarczą natural persons conducting economic activity	
				razem total	w tym z udziałem kapitału zagranic- znego of which with foreign capital participa- tion					
<b>Województwo Voivodship</b>	<b>a</b>	<b>120 716</b>	<b>2 822</b>	<b>116 131</b>	<b>11 137</b>	<b>1 716</b>	<b>5 294</b>	<b>316</b>	<b>4 741</b>	<b>91 820</b>
	<b>b</b>	<b>123 762</b>	<b>2 834</b>	<b>118 984</b>	<b>11 827</b>	<b>1 791</b>	<b>5 268</b>	<b>302</b>	<b>4 915</b>	<b>93 668</b>
w tym: of which:										
<b>powiaty przygraniczne<sup>2</sup> border powiats<sup>2</sup></b>	<b>a</b>	<b>92 090</b>	<b>1 933</b>	<b>88 596</b>	<b>9 795</b>	<b>1 647</b>	<b>3 995</b>	<b>221</b>	<b>3 619</b>	<b>69 004</b>
	<b>b</b>	<b>94 628</b>	<b>1 944</b>	<b>90 963</b>	<b>10 389</b>	<b>1 722</b>	<b>3 977</b>	<b>215</b>	<b>3 740</b>	<b>70 580</b>
Granica polsko-rosyjska Polish-Russian border										
Powiaty: Powiats:										
sejneński <sup>3</sup>	a	1 710	72	1 625	148	104	55	8	98	1 254
	b	1 767	74	1 675	154	101	56	8	99	1 284
suwalski <sup>3</sup>	a	2 534	88	2 433	87	8	69	13	124	2 068
	b	2 597	88	2 492	93	7	68	13	124	2 112
Miasto na prawach powiatu: City with powiat status:										
Suwałki <sup>3</sup>	a	7 672	205	7 373	621	109	484	19	271	5 773
	b	7 746	208	7 442	632	107	484	18	281	5 816
Granica polsko-litewska Polish-Lithuanian border										
Powiaty: Powiats:										
augustowski <sup>4</sup>	a	4 881	153	4 698	262	37	227	11	219	3 797
	b	5 003	151	4 817	296	38	228	11	223	3 859
sejneński <sup>3</sup>	a	1 710	72	1 625	148	104	55	8	98	1 254
	b	1 767	74	1 675	154	101	56	8	99	1 284
suwalski <sup>3</sup>	a	2 534	88	2 433	87	8	69	13	124	2 068
	b	2 597	88	2 492	93	7	68	13	124	2 112
Miasto na prawach powiatu: City with powiat status:										
Suwałki <sup>3</sup>	a	7 672	205	7 373	621	109	484	19	271	5 773
	b	7 746	208	7 442	632	107	484	18	281	5 816
Granica polsko-białoruska Polish-Belarusian border										
Powiaty: Powiats:										
augustowski <sup>4</sup>	a	4 881	153	4 698	262	37	227	11	219	3 797
	b	5 003	151	4 817	296	38	228	11	223	3 859

1 Patrz notka na s. 29. 2 Sumy składników są wyższe od wielkości dla powiatów przygranicznych razem. Powiat położony przy dwóch lub trzech odcinkach granicy występuje w tablicy przy każdym z tych odcinków. 3 Powiat w strefie przygranicznej przy granicy polsko-rosyjskiej, polsko-litewskiej i polsko-białoruskiej. 4 Powiat w strefie przygranicznej przy granicy polsko-litewskiej i polsko-białoruskiej.

1 See note on page 29. 2 The sums of components are higher than the size for the border powiats together. Powiat located at two or three sections of the border is included in the table at each of these sections. 3 Powiat in the border area by the Polish-Russian, Polish-Lithuanian border and Polish-Belarusian. 4 Powiat in the border area by the Polish-Lithuanian and Polish-Belarusian border.

**Tablica 1. Podmioty gospodarki narodowej w rejestrze REGON według sektorów własności i wybranych form prawnych<sup>1</sup> (cd.)**  
**E. Województwo podlaskie (dok.)**

Table 1. Entities of the national economy in the REGON register by ownership sectors and selected legal forms<sup>1</sup> (cont.)  
 E. Podlaskie Voivodship (cont.)

Wyszczególnienie Specification  a – 2023 b – 2024	Ogółem Grand total	Sektor Sector		Z ogółem Of grand total						
		publiczny public	prywatny private	spółki handlowe commercial companies		spółki cywilne civil law partner- ships	spółdziel- nie co-oper- atives	fundacje stowarzy- szenia i or- ganizacje społeczne founda- tions, asso- ciations and social organiza- tions	osoby fizyczne prowadzą- ce działal- ność gos- podarczą natural persons conducting economic activity	
				razem total	w tym z udziałem kapitału zagrani- cznego of which with foreign capital participa- tion					
Granica polsko-białoruska (dok.) Polish-Belarusian border (cont.)										
Powiaty: Powiats:										
białostocki	a	17 855	244	17 475	1 264	134	570	44	548	14 678
	b	18 666	245	18 261	1 358	142	563	44	575	15 313
bielski	a	4 480	147	4 313	244	30	158	23	203	3 514
	b	4 552	148	4 384	257	28	158	21	211	3 552
hajnowski	a	3 211	157	3 016	153	19	104	17	224	2 355
	b	3 271	158	3 067	161	17	101	17	231	2 382
sejneński <sup>2</sup>	a	1 710	72	1 625	148	104	55	8	98	1 254
	b	1 767	74	1 675	154	101	56	8	99	1 284
siemiatycki	a	3 238	133	3 071	121	10	88	15	167	2 498
	b	3 311	134	3 139	127	11	89	15	171	2 538
sokólski	a	4 529	197	4 307	211	29	111	22	252	3 482
	b	4 592	198	4 365	219	27	109	22	253	3 506
suwalski <sup>2</sup>	a	2 534	88	2 433	87	8	69	13	124	2 068
	b	2 597	88	2 492	93	7	68	13	124	2 112
Miasta na prawach powiatu: Cities with powiat status:										
Białystok	a	41 980	537	40 285	6 684	1 167	2 129	49	1 513	29 585
	b	43 123	540	41 321	7 092	1 244	2 121	46	1 572	30 218
Suwałki <sup>2</sup>	a	7 672	205	7 373	621	109	484	19	271	5 773
	b	7 746	208	7 442	632	107	484	18	281	5 816

<sup>1</sup> Patrz notka na s. 29. <sup>2</sup> Powiat w strefie przygranicznej przy granicy polsko-rosyjskiej, polsko-litewskiej i polsko-białoruskiej.

<sup>1</sup> See note on page 29. <sup>2</sup> Powiat in the border area by the Polish-Russian, Polish-Lithuanian and Polish-Belarusian border.

**Tablica 1. Podmioty gospodarki narodowej w rejestrze REGON według sektorów własności i wybranych form prawnych<sup>1</sup> (cd.)**  
**F. Województwo mazowieckie**

Table 1. Entities of the national economy in the REGON register by ownership sectors and selected legal forms<sup>1</sup> (cont.)  
 F. Mazowieckie Voivodship

Wyszczególnienie Specification  a – 2023 b – 2024	Ogółem Grand total	Sektor Sector		Z ogółem Of grand total						
		publiczny public	prywatny private	spółki handlowe commercial companies		spółki cywilne civil law partner- ships	spółdziel- nie co-oper- atives	fundacje stowarzy- szenia i or- ganizacje społeczne founda- tions, asso- ciations and social organiza- tions	osoby fizyczne prowadzą- ce działal- ność gos- podarczą natural persons conducting economic activity	
				razem total	w tym z udziałem kapitału zagrani- cznego of which with foreign capital participa- tion					
<b>Województwo Voivodship</b>	<b>a</b>	<b>1 011 413</b>	<b>12 644</b>	<b>946 573</b>	<b>222 890</b>	<b>40 354</b>	<b>59 245</b>	<b>1 728</b>	<b>30 048</b>	<b>654 663</b>
	<b>b</b>	<b>1 052 760</b>	<b>12 909</b>	<b>982 648</b>	<b>236 043</b>	<b>42 385</b>	<b>59 485</b>	<b>1 697</b>	<b>31 360</b>	<b>678 783</b>
w tym: of which:										
<b>powiaty przygraniczne border powiats</b>	<b>a</b>	<b>2 637</b>	<b>105</b>	<b>2 455</b>	<b>146</b>	<b>5</b>	<b>74</b>	<b>24</b>	<b>126</b>	<b>2 022</b>
	<b>b</b>	<b>2 710</b>	<b>106</b>	<b>2 516</b>	<b>155</b>	<b>5</b>	<b>75</b>	<b>23</b>	<b>127</b>	<b>2 065</b>
Granica polsko-białoruska Polish-Belarusian border										
Powiat: Powiat:										
łosicki	a	2 637	105	2 455	146	5	74	24	126	2 022
	b	2 710	106	2 516	155	5	75	23	127	2 065

<sup>1</sup> Patrz notka na s. 29.  
<sup>1</sup> See note on page 29.

**Tablica 1. Podmioty gospodarki narodowej w rejestrze REGON według sektorów własności i wybranych form prawnych<sup>1</sup> (cd.)**  
**G. Województwo lubelskie**

Table 1. Entities of the national economy in the REGON register by ownership sectors and selected legal forms<sup>1</sup> (cont.)  
 G. Lubelskie Voivodship

Wyszczególnienie Specification  a – 2023 b – 2024	Ogółem Grand total	Sektor Sector		Z ogółem Of grand total						
		publiczny public	prywatny private	spółki handlowe commercial companies		spółki cywilne civil law partnerships	spółdziel- nie co-oper- atives	fundacje stowarzy- szenia i or- ganizacje społeczne founda- tions and social organiza- tions	osoby fizyczne prowadzą- ce działal- ność gos- podarczą natural persons conducting economic activity	
				razem total	w tym z udziałem kapitału zagrani- cznego of which with foreign capital participa- tion					
<b>Województwo</b>	<b>a</b>	<b>211 650</b>	<b>5 085</b>	<b>202 411</b>	<b>18 634</b>	<b>2 633</b>	<b>9 956</b>	<b>742</b>	<b>9 185</b>	<b>158 820</b>
<b>Voivodship</b>	<b>b</b>	<b>216 489</b>	<b>5 099</b>	<b>206 841</b>	<b>19 820</b>	<b>2 720</b>	<b>9 613</b>	<b>737</b>	<b>9 438</b>	<b>161 848</b>
w tym: of which:										
<b>powiaty przygraniczne<sup>2</sup></b>	<b>a</b>	<b>45 384</b>	<b>1 335</b>	<b>43 390</b>	<b>3 147</b>	<b>666</b>	<b>2 022</b>	<b>236</b>	<b>2 028</b>	<b>34 164</b>
<b>border powiats<sup>2</sup></b>	<b>b</b>	<b>46 045</b>	<b>1 336</b>	<b>43 948</b>	<b>3 335</b>	<b>696</b>	<b>1 941</b>	<b>235</b>	<b>2 097</b>	<b>34 434</b>
Granica polsko-białoruska Polish-Belarusian border										
Powiaty: Powiats:										
bialski	a	8 727	288	8 338	579	92	295	38	410	6 713
	b	8 988	293	8 566	631	99	291	37	430	6 844
chełmski <sup>3</sup>	a	5 100	149	4 908	191	32	83	43	242	4 123
	b	5 234	149	5 029	207	34	84	42	250	4 178
parczewski	a	2 767	97	2 629	107	7	129	14	155	2 078
	b	2 843	99	2 705	113	9	128	14	157	2 119
włodawski <sup>3</sup>	a	3 014	153	2 811	119	6	107	22	184	2 209
	b	3 039	154	2 829	130	6	108	22	191	2 198
Miasta na prawach powiatu: Cities with powiat status:										
Biała Podlaska	a	7 222	120	6 964	1 113	364	500	23	190	4 983
	b	7 282	117	7 009	1 171	380	427	23	203	5 032
Chełm <sup>3</sup>	a	6 071	187	5 795	619	120	270	28	247	4 406
	b	6 064	188	5 783	629	120	270	28	252	4 378
Granica polsko-ukraińska Polish-Ukrainian border										
Powiaty: Powiats:										
chełmski <sup>3</sup>	a	5 100	149	4 908	191	32	83	43	242	4 123
	b	5 234	149	5 029	207	34	84	42	250	4 178
hrubieszowski	a	4 794	156	4 518	158	15	246	39	245	3 628
	b	4 818	151	4 522	177	16	245	39	249	3 620
tomaszowski	a	7 689	185	7 427	261	30	392	29	355	6 024
	b	7 777	185	7 505	277	32	388	30	365	6 065
włodawski <sup>3</sup>	a	3 014	153	2 811	119	6	107	22	184	2 209
	b	3 039	154	2 829	130	6	108	22	191	2 198
Miasta na prawach powiatu: Cities with powiat status:										
Chełm <sup>3</sup>	a	6 071	187	5 795	619	120	270	28	247	4 406
	b	6 064	188	5 783	629	120	270	28	252	4 378

1 Patrz notka na s. 29. 2 Sumy składników są wyższe od wielkości dla powiatów przygranicznych razem. Powiat położony przy dwóch odcinkach granicy występuje w tablicy przy każdym z tych odcinków. 3 Powiat w strefie przygranicznej przy granicy polsko-białoruskiej i polsko-ukraińskiej.

1 See note on page 29. 2 The sums of components are higher than the size for the border powiats together. Powiat located at two sections of the border is included in the table at each of these sections. 3 Powiat in the border area by the Polish-Belarusian and Polish-Ukrainian border.

**Tablica 1. Podmioty gospodarki narodowej w rejestrze REGON według sektorów własności i wybranych form prawnych<sup>1</sup> (cd.)**  
**H. Województwo podkarpackie**

Table 1. Entities of the national economy in the REGON register by ownership sectors and selected legal forms<sup>1</sup> (cont.)  
H. Podkarpackie Voivodship

Wyszczególnienie Specification  a – 2023 b – 2024	Ogółem Grand total	Sektor Sector		Z ogółem Of grand total						
		publiczny public	prywatny private	spółki handlowe commercial companies		spółki cywilne civil law partner- ships	spółdziel- nie co-oper- atives	fundacje stowarzy- szenia i or- ganizacje społeczne founda- tions, asso- ciations and social organiza- tions	osoby fizyczne prowadzą- ce działal- ność gos- podarczą natural persons conducting economic activity	
				razem total	w tym z udziałem kapitału zagрани- cznego of which with foreign capital participa- tion					
<b>Województwo Voivodship</b>	<b>a</b>	<b>209 123</b>	<b>5 292</b>	<b>200 700</b>	<b>19 577</b>	<b>2 494</b>	<b>10 604</b>	<b>527</b>	<b>9 144</b>	<b>156 646</b>
	<b>b</b>	<b>214 108</b>	<b>5 321</b>	<b>205 575</b>	<b>20 289</b>	<b>2 443</b>	<b>10 576</b>	<b>508</b>	<b>9 428</b>	<b>160 075</b>
w tym: of which:										
<b>powiaty przygraniczne<sup>2</sup> border powiats<sup>2</sup></b>	<b>a</b>	<b>67 150</b>	<b>2 057</b>	<b>64 369</b>	<b>4 849</b>	<b>920</b>	<b>3 071</b>	<b>192</b>	<b>3 403</b>	<b>50 645</b>
	<b>b</b>	<b>68 396</b>	<b>2 065</b>	<b>65 601</b>	<b>4 917</b>	<b>867</b>	<b>3 055</b>	<b>182</b>	<b>3 501</b>	<b>51 547</b>
Granica polsko-ukraińska Polish-Ukrainian border										
Powiaty: Powiats:										
bieszczadzki <sup>3</sup>	a	2 717	96	2 596	118	8	39	8	187	2 161
	b	2 741	97	2 620	124	10	40	8	189	2 157
jarosławski	a	10 381	308	10 006	830	163	642	39	507	7 632
	b	10 613	310	10 245	845	155	637	36	519	7 818
leski <sup>3</sup>	a	3 785	120	3 615	121	1	87	6	171	3 124
	b	3 846	119	3 671	136	2	88	6	178	3 150
lubaczowski	a	4 159	168	3 943	169	11	104	20	260	3 243
	b	4 211	170	3 989	180	13	104	17	266	3 265
przemyski	a	5 575	144	5 398	298	52	118	20	312	4 433
	b	5 707	144	5 534	312	54	114	20	319	4 523
sanocki <sup>3</sup>	a	8 177	248	7 875	592	61	405	28	455	6 080
	b	8 365	246	8 059	622	59	401	28	475	6 188
Miasto na prawach powiatu: City with powiat status:										
Przemysł	a	7 040	343	6 606	1 188	556	396	23	372	4 198
	b	7 057	343	6 643	1 142	509	390	20	388	4 263

1 Patrz notka na s. 29. 2 Sumy składników są wyższe od wielkości dla powiatów przygranicznych razem. Powiat położony przy dwóch odcinkach granicy występuje w tablicy przy każdym z tych odcinków. 3 Powiat w strefie przygranicznej przy granicy polsko-ukraińskiej i polsko-słowackiej.

1 See note on page 29. 2 The sums of components are higher than the size for the border powiats together. Powiat located at two sections of the border is included in the table at each of these sections. 3 Powiat in the border area by the Polish-Ukrainian and Polish-Slovakian border.

**Tablica 1. Podmioty gospodarki narodowej w rejestrze REGON według sektorów własności i wybranych form prawnych<sup>1</sup> (cd.)**  
**H. Województwo podkarpackie (dok.)**

Table 1. Entities of the national economy in the REGON register by ownership sectors and selected legal forms<sup>1</sup> (cont.)  
H. Podkarpackie Voivodship (cont.)

Wyszczególnienie Specification  a – 2023 b – 2024	Ogółem Grand total	Sektor Sector		Z ogółem Of grand total						
		publiczny public	prywatny private	spółki handlowe commercial companies		spółki cywilne civil law partner- ships	spółdziel- nie co-oper- atives	fundacje stowarzy- szenia i or- ganizacje społeczne founda- tions, asso- ciations and social organiza- tions	osoby fizyczne prowadzą- ce działal- ność gos- podarczą natural persons conducting economic activity	
				razem total	w tym z udziałem kapitału zagrani- cznego of which with foreign capital participa- tion					
Granica polsko-słowacka Polish-Slovakian border										
Powiaty: Powiats:										
bieszczański <sup>2</sup>	a	2 717	96	2 596	118	8	39	8	187	2 161
	b	2 741	97	2 620	124	10	40	8	189	2 157
jasielski	a	9 684	268	9 291	498	18	399	18	449	7 674
	b	9 897	272	9 485	500	17	398	17	458	7 837
krośnieński	a	9 505	224	9 188	375	18	369	17	432	7 798
	b	9 711	225	9 387	379	18	372	17	445	7 953
leski <sup>2</sup>	a	3 785	120	3 615	121	1	87	6	171	3 124
	b	3 846	119	3 671	136	2	88	6	178	3 150
sanocki <sup>2</sup>	a	8 177	248	7 875	592	61	405	28	455	6 080
	b	8 365	246	8 059	622	59	401	28	475	6 188
Miasto na prawach powiatu: City with powiat status:										
Krosno	a	6 127	138	5 851	660	32	512	13	258	4 302
	b	6 248	139	5 968	677	30	511	13	264	4 393

<sup>1</sup> Patrz notka na s. 29. <sup>2</sup> Powiat w strefie przygranicznej przy granicy polsko-ukraińskiej i polsko-słowackiej.

<sup>1</sup> See note on page 29. <sup>2</sup> Powiat in the border area by the Polish-Ukrainian and Polish-Slovakian border.

**Tablica 1. Podmioty gospodarki narodowej w rejestrze REGON według sektorów własności i wybranych form prawnych<sup>1</sup> (cd.)**  
**I. Województwo małopolskie**

Table 1. Entities of the national economy in the REGON register by ownership sectors and selected legal forms<sup>1</sup> (cont.)  
 I. Małopolskie Voivodship

Wyszczególnienie Specification  a – 2023 b – 2024	Ogółem Grand total	Sektor Sector		Z ogółem Of grand total						
		publiczny public	prywatny private	spółki handlowe commercial companies		spółki cywilne civil law partner- ships	spółdziel- nie co-oper- atives	fundacje stowarzy- szenia i or- ganizacje społeczne founda- tions, asso- ciations and social organiza- tions	osoby fizyczne prowadzą- ce działal- ność gos- podarczą natural persons conducting economic activity	
				razem total	w tym z udziałem kapitału zagrani- cznego of which with foreign capital participa- tion					
<b>Województwo Voivodship</b>	<b>a</b>	<b>481 106</b>	<b>7 167</b>	<b>465 446</b>	<b>58 089</b>	<b>6 832</b>	<b>28 302</b>	<b>739</b>	<b>15 504</b>	<b>353 565</b>
	<b>b</b>	<b>499 310</b>	<b>7 190</b>	<b>482 404</b>	<b>61 625</b>	<b>7 024</b>	<b>28 316</b>	<b>729</b>	<b>16 055</b>	<b>366 633</b>
w tym: of which:										
<b>powiaty przygraniczne border powiats</b>	<b>a</b>	<b>85 064</b>	<b>1 672</b>	<b>82 432</b>	<b>4 800</b>	<b>215</b>	<b>4 336</b>	<b>149</b>	<b>3 083</b>	<b>68 229</b>
	<b>b</b>	<b>87 292</b>	<b>1 679</b>	<b>84 411</b>	<b>5 136</b>	<b>217</b>	<b>4 336</b>	<b>148</b>	<b>3 200</b>	<b>69 795</b>
Granica polsko-słowacka Polish-Slovakian border										
Powiaty: Powiats:										
gorlicki	a	9 293	335	8 929	455	30	358	34	443	7 359
	b	9 491	339	9 124	490	31	362	33	454	7 473
nowosądecki	a	21 168	387	20 547	999	46	683	38	778	17 682
	b	21 827	383	21 156	1 087	48	684	39	802	18 173
nowotarski	a	21 066	374	20 481	1 007	45	1 108	33	716	17 238
	b	21 725	375	21 013	1 096	45	1 099	33	741	17 742
suski	a	9 660	195	9 425	347	15	544	16	262	8 026
	b	9 858	198	9 611	364	14	542	15	282	8 178
tatrzański	a	12 627	156	12 288	731	18	818	8	354	10 013
	b	12 916	156	12 566	782	18	821	8	368	10 203
Miasto na prawach powiatu: City with powiat status:										
Nowy Sącz	a	11 250	225	10 762	1 261	61	825	20	530	7 911
	b	11 475	228	10 941	1 317	61	828	20	553	8 026

<sup>1</sup> Patrz notka na s. 29.  
<sup>1</sup> See note on page 29.

**Tablica 1. Podmioty gospodarki narodowej w rejestrze REGON według sektorów własności i wybranych form prawnych<sup>1</sup> (cd.)**  
**J. Województwo śląskie**

Table 1. Entities of the national economy in the REGON register by ownership sectors and selected legal forms<sup>1</sup> (cont.)  
 J. Śląskie Voivodship

Wyszczególnienie Specification  a – 2023 b – 2024	Ogółem Grand total	Sektor Sector		Z ogółem Of grand total						
		publiczny public	prywatny private	spółki handlowe commercial companies		spółki cywilne civil law partner- ships	spółdziel- nie co-oper- atives	fundacje stowarzy- szenia i or- ganizacje społeczne founda- tions, asso- ciations and social organiza- tions	osoby fizyczne prowadzą- ce działal- ność gos- podarczą natural persons conducting economic activity	
				razem total	w tym z udziałem kapitału zagrani- cznego of which with foreign capital participa- tion					
<b>Województwo Voivodship</b>	<b>a</b>	<b>533 194</b>	<b>14 781</b>	<b>508 911</b>	<b>63 775</b>	<b>5 668</b>	<b>35 163</b>	<b>732</b>	<b>15 244</b>	<b>382 295</b>
	<b>b</b>	<b>545 230</b>	<b>14 746</b>	<b>520 458</b>	<b>66 239</b>	<b>5 613</b>	<b>34 924</b>	<b>697</b>	<b>15 827</b>	<b>390 450</b>
w tym: of which:										
<b>powiaty przygraniczne<sup>2</sup> border powiats<sup>2</sup></b>	<b>a</b>	<b>160 418</b>	<b>3 581</b>	<b>154 806</b>	<b>15 360</b>	<b>1 336</b>	<b>10 597</b>	<b>239</b>	<b>4 629</b>	<b>121 016</b>
	<b>b</b>	<b>164 322</b>	<b>3 562</b>	<b>158 523</b>	<b>16 172</b>	<b>1 322</b>	<b>10 507</b>	<b>227</b>	<b>4 807</b>	<b>123 692</b>
Granica polsko-słowacka Polish-Slovakian border										
Powiaty: Powiats:										
bielski <sup>3</sup>	a	20 901	352	20 343	1 580	124	1 146	32	402	16 953
	b	21 451	354	20 886	1 657	119	1 144	30	413	17 377
cieszyński <sup>3</sup>	a	22 438	508	21 750	1 872	261	1 407	42	714	17 189
	b	22 859	509	22 133	1 983	263	1 346	42	739	17 477
żywiecki <sup>3</sup>	a	17 413	398	16 923	919	37	901	31	554	14 191
	b	17 919	399	17 417	985	42	898	29	569	14 565
Miasta na prawach powiatu: Cities with powiat status:										
Bielsko-Biała <sup>3</sup>	a	28 846	596	27 796	4 613	503	2 121	33	769	19 671
	b	29 661	600	28 585	4 840	504	2 126	30	803	20 173
Jastrzębie-Zdrój <sup>3</sup>	a	6 548	205	6 257	483	22	540	7	264	4 867
	b	6 681	204	6 368	512	19	539	7	272	4 957
Granica polsko-czeska Polish-Czech border										
Powiaty: Powiats:										
bielski <sup>3</sup>	a	20 901	352	20 343	1 580	124	1 146	32	402	16 953
	b	21 451	354	20 886	1 657	119	1 144	30	413	17 377
cieszyński <sup>3</sup>	a	22 438	508	21 750	1 872	261	1 407	42	714	17 189
	b	22 859	509	22 133	1 983	263	1 346	42	739	17 477
pszczyński	a	13 360	263	12 987	1 270	73	936	19	371	10 120
	b	13 687	260	13 326	1 317	70	937	19	399	10 351
raciborski	a	9 469	415	8 968	796	87	663	32	351	6 660
	b	9 667	398	9 168	849	83	656	31	360	6 767
rybnicki	a	6 566	156	6 285	380	20	338	9	191	5 303
	b	6 669	155	6 382	404	21	337	9	187	5 381

1 Patrz notka na s. 29. 2 Sumy składników są wyższe od wielkości dla powiatów przygranicznych razem. Powiat położony przy dwóch odcinkach granicy występuje w tabeli przy każdym z tych odcinków. 3 Powiat w strefie przygranicznej przy granicy polsko-słowackiej i polsko-czeskiej.

1 See note on page 29. 2 The sums of components are higher than the size for the border powiats together. Powiat located at two sections of the border is included in the table at each of these sections. 3 Powiat in the border area by the Polish-Slovakian and Polish-Czech border.

**Tablica 1. Podmioty gospodarki narodowej w rejestrze REGON według sektorów własności i wybranych form prawnych<sup>1</sup> (cd.)**  
**J. Województwo śląskie (dok.)**

Table 1. Entities of the national economy in the REGON register by ownership sectors and selected legal forms<sup>1</sup> (cont.)  
 J. Śląskie Voivodship (cont.)

Wyszczególnienie Specification  a – 2023 b – 2024	Ogółem Grand total	Sektor Sector		Z ogółem Of grand total						
		publiczny public	prywatny private	spółki handlowe commercial companies		spółki cywilne civil law partner- ships	spółdziel- nie co-oper- atives	fundacje stowarzy- szenia i or- ganizacje społeczne founda- tions, asso- ciations and social organiza- tions	osoby fizyczne prowadzą- ce działal- ność gos- podarczą natural persons conducting economic activity	
				razem total	w tym z udziałem kapitału zagrani- cznego of which with foreign capital participa- tion					
Granica polsko-czeska (dok.) Polish-Czech border (cont.)										
Powiaty: Powiats:										
wodzisławski	a	12 677	351	12 226	1 058	56	828	15	379	9 747
	b	13 025	346	12 557	1 128	57	816	14	402	9 986
żywiecki <sup>2</sup>	a	17 413	398	16 923	919	37	901	31	554	14 191
	b	17 919	399	17 417	985	42	898	29	569	14 565
Miasta na prawach powiatu: Cities with powiat status:										
Bielsko-Biała <sup>2</sup>	a	28 846	596	27 796	4 613	503	2 121	33	769	19 671
	b	29 661	600	28 585	4 840	504	2 126	30	803	20 173
Jastrzębie-Zdrój <sup>2</sup>	a	6 548	205	6 257	483	22	540	7	264	4 867
	b	6 681	204	6 368	512	19	539	7	272	4 957
Rybnik	a	15 411	240	14 677	1 688	98	1 215	16	439	11 184
	b	15 696	242	14 905	1 744	88	1 210	13	450	11 385
Żory	a	6 789	97	6 594	701	55	502	3	195	5 131
	b	7 007	95	6 796	753	56	498	3	213	5 273

1 Patrz notka na s. 29. 2 Powiat w strefie przygranicznej przy granicy polsko-słowackiej i polsko-czeskiej.  
 1 See note on page 29. 2 Powiat in the border area by the Polish-Slovakian and Polish-Czech border.

**Tablica 1. Podmioty gospodarki narodowej w rejestrze REGON według sektorów własności i wybranych form prawnych<sup>1</sup> (cd.)**  
**K. Województwo opolskie**

Table 1. Entities of the national economy in the REGON register by ownership sectors and selected legal forms<sup>1</sup> (cont.)  
 K. Opolskie Voivodship

Wyszczególnienie Specification  a – 2023 b – 2024	Ogółem Grand total	Sektor Sector		Z ogółem Of grand total						
		publiczny public	prywatny private	spółki handlowe commercial companies		spółki cywilne civil law partnerships	spółdziel- nie co-oper- atives	fundacje stowarzy- szenia i or- ganizacje społeczne founda- tions, asso- ciations and social organiza- tions	osoby fizyczne prowadzą- ce działal- ność gos- podarczą natural persons conducting economic activity	
				razem total	w tym z udziałem kapitału zagrani- cznego of which with foreign capital participa- tion					
<b>Województwo Voivodship</b>	<b>a</b>	<b>112 573</b>	<b>3 904</b>	<b>107 213</b>	<b>8 536</b>	<b>913</b>	<b>6 608</b>	<b>343</b>	<b>4 364</b>	<b>80 681</b>
	<b>b</b>	<b>114 657</b>	<b>3 885</b>	<b>109 203</b>	<b>8 902</b>	<b>909</b>	<b>6 594</b>	<b>333</b>	<b>4 507</b>	<b>81 955</b>
w tym: of which:										
<b>powiaty przygraniczne border powiats</b>	<b>a</b>	<b>39 982</b>	<b>1 703</b>	<b>37 891</b>	<b>2 293</b>	<b>290</b>	<b>2 366</b>	<b>150</b>	<b>1 588</b>	<b>28 512</b>
	<b>b</b>	<b>40 603</b>	<b>1 694</b>	<b>38 462</b>	<b>2 388</b>	<b>283</b>	<b>2 363</b>	<b>146</b>	<b>1 635</b>	<b>28 885</b>
Granica polsko-czeska Polish-Czech border										
Powiaty: Powiats:										
głubczycki	a	4 449	224	4 088	190	18	201	26	230	2 979
	b	4 545	221	4 165	206	18	206	25	238	3 021
kędzierzyńsko- -kozielski	a	9 595	348	9 153	685	82	808	21	340	6 632
	b	9 706	345	9 248	704	78	802	18	348	6 714
krapkowicki	a	5 561	135	5 359	464	78	312	12	252	4 059
	b	5 688	137	5 474	484	81	310	12	262	4 136
nyski	a	15 295	728	14 519	741	84	804	62	555	11 223
	b	15 454	724	14 679	767	79	802	62	570	11 308
prudnicki	a	5 082	268	4 772	213	28	241	29	211	3 619
	b	5 210	267	4 896	227	27	243	29	217	3 706

<sup>1</sup> Patrz notka na s. 29.

<sup>1</sup> See note on page 29.

**Tablica 1. Podmioty gospodarki narodowej w rejestrze REGON według sektorów własności i wybranych form prawnych<sup>1</sup> (cd.)**  
**L. Województwo dolnośląskie**

Table 1. Entities of the national economy in the REGON register by ownership sectors and selected legal forms<sup>1</sup> (cont.)  
 L. Dolnośląskie Voivodship

Wyszczególnienie Specification  a – 2023 b – 2024	Ogółem Grand total	Sektor Sector		Z ogółem Of grand total						
		publiczny public	prywatny private	spółki handlowe commercial companies		spółki cywilne civil law partner- ships	spółdziel- nie co-oper- atives	fundacje stowarzy- szenia i or- ganizacje społeczne founda- tions, asso- ciations and social organiza- tions	osoby fizyczne prowadzą- ce działal- ność gos- podarczą natural persons conducting economic activity	
				razem total	w tym z udziałem kapitału zagrani- cznego of which with foreign capital participa- tion					
<b>Województwo Voivodship</b>	<b>a</b>	<b>441 419</b>	<b>13 919</b>	<b>414 893</b>	<b>56 299</b>	<b>7 111</b>	<b>26 812</b>	<b>736</b>	<b>14 198</b>	<b>293 567</b>
	<b>b</b>	<b>455 765</b>	<b>13 886</b>	<b>428 588</b>	<b>59 070</b>	<b>7 282</b>	<b>26 743</b>	<b>725</b>	<b>14 764</b>	<b>303 258</b>
w tym: of which:										
<b>powiaty przygraniczne<sup>2</sup> border powiats<sup>2</sup></b>	<b>a</b>	<b>145 011</b>	<b>7 506</b>	<b>136 334</b>	<b>8 835</b>	<b>1 068</b>	<b>11 369</b>	<b>269</b>	<b>4 857</b>	<b>93 700</b>
	<b>b</b>	<b>147 476</b>	<b>7 470</b>	<b>138 765</b>	<b>9 180</b>	<b>1 052</b>	<b>11 337</b>	<b>264</b>	<b>5 022</b>	<b>95 154</b>
Granica polsko-czeska Polish-Czech border										
Powiaty: Powiats:										
bolesławiecki <sup>3</sup>	a	10 482	206	10 179	700	100	537	17	342	7 618
	b	10 792	206	10 486	720	94	531	17	348	7 873
dzierzoniowski	a	12 091	717	11 321	737	70	903	18	385	7 938
	b	12 320	723	11 534	781	70	895	16	401	8 078
karkonoski	a	12 326	302	11 925	582	90	3 055	10	333	7 167
	b	12 472	292	12 075	612	86	3 052	10	345	7 244
kamiennogórski	a	4 917	521	4 371	193	26	230	11	192	3 241
	b	4 982	520	4 438	196	27	233	10	191	3 285
kłodzki	a	19 793	1 169	18 482	986	146	1 341	39	724	12 803
	b	20 118	1 170	18 796	1 048	143	1 334	38	754	12 974
lubański <sup>3</sup>	a	6 919	308	6 560	324	53	276	15	229	4 675
	b	7 112	307	6 747	360	57	278	14	244	4 775
lwówecki <sup>3</sup>	a	5 290	209	5 035	209	36	156	9	226	3 992
	b	5 422	207	5 164	222	36	157	9	231	4 069
świdnicki	a	20 942	1 026	19 758	1 666	175	1 555	64	620	13 532
	b	21 317	1 027	20 111	1 721	166	1 555	62	643	13 741
wałbrzyski	a	7 230	688	6 499	317	23	400	7	247	4 450
	b	7 359	679	6 641	330	23	401	7	257	4 521
ząbkowicki	a	7 569	361	7 143	389	35	445	15	333	4 966
	b	7 697	362	7 262	405	34	443	17	352	5 007
zgorzelecki <sup>3</sup>	a	9 548	379	9 053	707	114	544	13	401	6 136
	b	9 792	381	9 294	703	117	540	13	407	6 335

1 Patrz notka na s. 29. 2 Sumy składników są wyższe od wielkości dla powiatów przygranicznych razem. Powiat położony przy dwóch odcinkach granicy występuje w tablicy przy każdym z tych odcinków. 3 Powiat w strefie przygranicznej przy granicy polsko-czeskiej i polsko-niemieckiej.

1 See note on page 29. 2 The sums of components are higher than the size for the border powiats together. Powiat located at two sections of the border is included in the table at each of these sections. 3 Powiat in the border area by the Polish-Czech and Polish-German border.

**Tablica 1. Podmioty gospodarki narodowej w rejestrze REGON według sektorów własności i wybranych form prawnych<sup>1</sup> (cd.)**  
**L. Województwo dolnośląskie (dok.)**

Table 1. Entities of the national economy in the REGON register by ownership sectors and selected legal forms<sup>1</sup> (cont.)  
 L. Dolnośląskie Voivodship (cont.)

Wyszczególnienie Specification  a – 2023 b – 2024	Ogółem Grand total	Sektor Sector		Z ogółem Of grand total						
		publiczny public	prywatny private	spółki handlowe commercial companies		spółki cywilne civil law partner- ships	spółdziel- nie co-oper- atives	fundacje stowarzy- szenia i or- ganizacje społeczne founda- tions, asso- ciations and social organiza- tions	osoby fizyczne prowadzą- ce działal- ność gos- podarczą natural persons conducting economic activity	
				razem total	w tym z udziałem kapitału zagrani- cznego of which with foreign capital participa- tion					
<b>Granica polsko-czeska (dok.) Polish-Czech border (cont.)</b>										
<b>Miasta na prawach powiatu:</b> Cities with powiat status:										
Jelenia Góra	a	13 632	492	12 965	1 189	136	706	19	418	8 871
	b	13 782	478	13 117	1 230	136	704	19	431	8 938
Wałbrzych	a	14 272	1 128	13 043	836	64	1 221	32	407	8 311
	b	14 311	1 118	13 100	852	63	1 214	32	418	8 314
<b>Granica polsko-niemiecka Polish-German border</b>										
<b>Powiaty: Powiats:</b>										
bolesławiecki <sup>2</sup>	a	10 482	206	10 179	700	100	537	17	342	7 618
	b	10 792	206	10 486	720	94	531	17	348	7 873
lubański <sup>2</sup>	a	6 919	308	6 560	324	53	276	15	229	4 675
	b	7 112	307	6 747	360	57	278	14	244	4 775
lwówecki <sup>2</sup>	a	5 290	209	5 035	209	36	156	9	226	3 992
	b	5 422	207	5 164	222	36	157	9	231	4 069
zgorzelecki <sup>2</sup>	a	9 548	379	9 053	707	114	544	13	401	6 136
	b	9 792	381	9 294	703	117	540	13	407	6 335

<sup>1</sup> Patrz notka na s. 29. <sup>2</sup> Powiat w strefie przygranicznej przy granicy polsko-czeskiej i polsko-niemieckiej.

<sup>1</sup> See note on page 29. <sup>2</sup> Powiat in the border area by the Polish-Czech and Polish-German border.

**Tablica 1. Podmioty gospodarki narodowej w rejestrze REGON według sektorów własności i wybranych form prawnych<sup>1</sup> (cd.)**  
**M. Województwo lubuskie**

Table 1. Entities of the national economy in the REGON register by ownership sectors and selected legal forms<sup>1</sup> (cont.)  
M. Lubuskie Voivodship

Wyszczególnienie Specification  a – 2023 b – 2024	Ogółem Grand total	Sektor Sector		Z ogółem Of grand total						
		publiczny public	prywatny private	spółki handlowe commercial companies		spółki cywilne civil law partnerships	spółdziel- nie co-oper- atives	fundacje stowarzy- szenia i or- ganizacje społeczne founda- tions, asso- ciations and social organiza- tions	osoby fizyczne prowadzą- ce działal- ność gos- podarczą natural persons conducting economic activity	
				razem total	w tym z udziałem kapitału zagrani- cznego of which with foreign capital participa- tion					
<b>Województwo Voivodship</b>	<b>a</b>	<b>130 717</b>	<b>4 608</b>	<b>124 017</b>	<b>11 969</b>	<b>1 669</b>	<b>6 088</b>	<b>314</b>	<b>4 673</b>	<b>93 129</b>
	<b>b</b>	<b>134 415</b>	<b>4 638</b>	<b>127 487</b>	<b>12 591</b>	<b>1 681</b>	<b>6 056</b>	<b>306</b>	<b>4 812</b>	<b>95 611</b>
w tym: of which:										
<b>powiaty przygraniczne border powiats</b>	<b>a</b>	<b>37 227</b>	<b>1 520</b>	<b>35 303</b>	<b>2 447</b>	<b>552</b>	<b>1 632</b>	<b>92</b>	<b>1 280</b>	<b>27 503</b>
	<b>b</b>	<b>38 232</b>	<b>1 520</b>	<b>36 279</b>	<b>2 579</b>	<b>547</b>	<b>1 625</b>	<b>91</b>	<b>1 324</b>	<b>28 212</b>
Granica polsko-niemiecka Polish-German border										
Powiaty: Powiats:										
gorzowski	a	9 925	175	9 665	680	126	353	12	287	7 988
	b	10 335	177	10 071	727	125	347	12	297	8 313
krośnieński	a	6 570	387	6 158	313	71	282	17	243	4 818
	b	6 702	390	6 281	331	69	284	18	250	4 897
ślubicki	a	6 650	233	6 255	690	208	330	18	224	4 543
	b	6 831	229	6 446	700	209	321	19	238	4 681
sulęciński	a	3 296	105	3 135	219	33	124	12	157	2 523
	b	3 308	104	3 135	228	32	125	10	157	2 524
żarski	a	10 786	620	10 090	545	114	543	33	369	7 631
	b	11 056	620	10 346	593	112	548	32	382	7 797

<sup>1</sup> Patrz notka na s. 29.

<sup>1</sup> See note on page 29.

**Tablica 1. Podmioty gospodarki narodowej w rejestrze REGON według sektorów własności i wybranych form prawnych<sup>1</sup> (dok.)**  
**N. Województwo zachodniopomorskie**

Table 1. Entities of the national economy in the REGON register by ownership sectors and selected legal forms<sup>1</sup> (cont.)  
 N. Zachodniopomorskie Voivodship

Wyszczególnienie Specification  a – 2023 b – 2024	Ogółem Grand total	Sektor Sector		Z ogółem Of grand total						
		publiczny public	prywatny private	spółki handlowe commercial companies		spółki cywilne civil law partnerships	spółdziel- nie co-oper- atives	fundacje stowarzy- szenia i or- ganizacje społeczne founda- tions, asso- ciations and social organiza- tions	osoby fizyczne prowadzą- ce działal- ność gos- podarczą natural persons conducting economic activity	
				razem total	w tym z udziałem kapitału zagrani- cznego of which with foreign capital participa- tion					
<b>Województwo Voivodship</b>	<b>a</b>	<b>250 187</b>	<b>6 673</b>	<b>239 271</b>	<b>21 667</b>	<b>3 259</b>	<b>13 804</b>	<b>549</b>	<b>8 158</b>	<b>184 515</b>
	<b>b</b>	<b>255 081</b>	<b>6 697</b>	<b>243 571</b>	<b>22 683</b>	<b>3 208</b>	<b>13 765</b>	<b>544</b>	<b>8 480</b>	<b>187 409</b>
w tym: of which:										
<b>powiaty przygraniczne<sup>2</sup> border powiats<sup>2</sup></b>	<b>a</b>	<b>113 728</b>	<b>2 563</b>	<b>108 791</b>	<b>13 612</b>	<b>2 050</b>	<b>6 769</b>	<b>168</b>	<b>3 387</b>	<b>81 795</b>
	<b>b</b>	<b>116 110</b>	<b>2 562</b>	<b>110 917</b>	<b>14 183</b>	<b>2 035</b>	<b>6 745</b>	<b>168</b>	<b>3 512</b>	<b>83 340</b>
Granica polsko-niemiecka Polish-German border										
Powiaty: Powiats:										
gryfiński	a	9 678	205	9 387	568	129	425	27	373	7 567
	b	9 799	208	9 497	597	123	425	28	389	7 598
myśliborski	a	7 728	300	7 351	497	86	380	24	255	5 661
	b	7 901	299	7 516	525	92	383	24	264	5 753
policki	a	14 069	259	13 591	1 148	119	554	14	338	11 441
	b	14 617	258	14 108	1 221	117	548	14	357	11 875
Miasta na prawach powiatu: Cities with powiat status:										
Szczecin	a	75 453	1 679	71 816	11 005	1 644	4 960	96	2 272	52 003
	b	76 919	1 680	73 075	11 446	1 637	4 942	95	2 348	52 933
Świnoujście	a	6 800	120	6 646	394	72	450	7	149	5 123
	b	6 874	117	6 721	394	66	447	7	154	5 181

<sup>1</sup> Patrz notka na s. 29.  
<sup>1</sup> See note on page 29.

**Tablica 2. Spółki handlowe w rejestrze REGON według wybranych form prawnych<sup>1</sup>**  
**A. Według województw położonych przy granicy Polski**

Table 2. Commercial companies in the REGON register by selected legal forms<sup>1</sup>  
A. By voivodships located at the Polish border

Wyszczególnienie Specification  a – 2023 b – 2024 c – 2023=100	Ogółem Grand total	Spółki kapitałowe Companies			Spółki osobowe Partnerships					
		razem total	akcyjne joint stock	z ograniczoną odpowiedzialnością limited liability	razem total	partnerskie professional partnerships	jawne unlimited partnerships	komandytowe limited partnerships	komandytowo-akcyjne joint stock-limited partnerships	
Ogółem Total										
<b>Ogółem Grand total</b>	a	<b>542 578</b>	<b>482 598</b>	<b>10 010</b>	<b>472 588</b>	<b>59 980</b>	<b>2 015</b>	<b>26 257</b>	<b>28 454</b>	<b>3 254</b>
	b	<b>572 164</b>	<b>514 196</b>	<b>10 518</b>	<b>503 678</b>	<b>57 968</b>	<b>2 016</b>	<b>25 528</b>	<b>27 305</b>	<b>3 119</b>
	c	<b>105,5</b>	<b>106,5</b>	<b>105,1</b>	<b>106,6</b>	<b>96,6</b>	<b>100,0</b>	<b>97,2</b>	<b>96,0</b>	<b>95,9</b>
<b>w tym powiaty przy- graniczne of which border powiats</b>	a	<b>68 541</b>	<b>58 590</b>	<b>933</b>	<b>57 657</b>	<b>9 951</b>	<b>400</b>	<b>5 541</b>	<b>3 767</b>	<b>243</b>
	b	<b>71 889</b>	<b>62 224</b>	<b>960</b>	<b>61 264</b>	<b>9 665</b>	<b>396</b>	<b>5 416</b>	<b>3 621</b>	<b>232</b>
	c	<b>104,9</b>	<b>106,2</b>	<b>102,9</b>	<b>106,3</b>	<b>97,1</b>	<b>99,0</b>	<b>97,7</b>	<b>96,1</b>	<b>95,5</b>
Województwo pomorskie Pomorskie Voivodship										
Razem Total	a	39 070	34 613	711	33 902	4 457	149	1 709	2 378	221
	b	41 435	37 158	741	36 417	4 277	150	1 674	2 253	200
	c	106,1	107,4	104,2	107,4	96,0	100,7	98,0	94,7	90,5
w tym powiaty przy- graniczne of which border powiats	a	242	207	1	206	35	2	18	15	–
	b	263	228	1	227	35	2	18	15	–
	c	108,7	110,1	100,0	110,2	100,0	100,0	100,0	100,0	.
Województwo warmińsko-mazurskie Warmińsko-Mazurskie Voivodship										
Razem Total	a	10 935	9 513	137	9 376	1 422	124	894	378	26
	b	11 640	10 256	152	10 104	1 384	128	866	363	27
	c	106,4	107,8	110,9	107,8	97,3	103,2	96,9	96,0	103,8
w tym powiaty przy- graniczne of which border powiats	a	3 015	2 588	31	2 557	427	64	272	88	3
	b	3 192	2 779	36	2 743	413	64	263	83	3
	c	105,9	107,4	116,1	107,3	96,7	100,0	96,7	94,3	100,0
Województwo podlaskie Podlaskie Voivodship										
Razem Total	a	11 137	9 212	159	9 053	1 925	103	1 181	604	37
	b	11 827	9 951	168	9 783	1 876	102	1 154	589	31
	c	106,2	108,0	105,7	108,1	97,5	99,0	97,7	97,5	83,8
w tym powiaty przy- graniczne of which border powiats	a	9 795	8 151	144	8 007	1 644	96	973	545	30
	b	10 389	8 789	152	8 637	1 600	95	950	530	25
	c	106,1	107,8	105,6	107,9	97,3	99,0	97,6	97,2	83,3

<sup>1</sup> W podziale według województw i powiatów przygranicznych – bez podmiotów, dla których informacja o adresie siedziby nie występuje w rejestrze REGON.

<sup>1</sup> Broken down by voivodships and border powiats - excluding entities for which information about the registered office address does not appear in the REGON register.

**Tablica 2. Spółki handlowe w rejestrze REGON według wybranych form prawnych<sup>1</sup> (cd.)**  
**A. Według województw położonych przy granicy Polski (cd.)**

Table 2. Commercial companies in the REGON register by selected legal forms<sup>1</sup> (cont.)  
 A. By voivodships located at the Polish border (cont.)

Wyszczególnienie Specification  a – 2023 b – 2024 c – 2023=100	Ogółem Grand total	Spółki kapitałowe Companies			Spółki osobowe Partnerships					
		razem total	akcyjne joint stock	z ograniczoną odpowiedzialnością limited liability	razem total	partnerskie professional partnerships	jawne unlimited partnerships	komandytowe limited partnerships	komandytowo-akcyjne joint stock-limited partnerships	
<b>Województwo mazowieckie Mazowieckie Voivodship</b>										
Razem Total	a	222 890	203 938	4 641	199 297	18 952	471	6 612	10 223	1 646
	b	236 043	217 684	4 860	212 824	18 359	480	6 408	9 873	1 598
	c	105,9	106,7	104,7	106,8	96,9	101,9	96,9	96,6	97,1
w tym powiaty przy- graniczne of which border powiats	a	146	122	2	120	24	–	20	4	–
	b	155	130	2	128	25	–	20	5	–
	c	106,2	106,6	100,0	106,7	104,2	.	100,0	125,0	.
<b>Województwo lubelskie Lubelskie Voivodship</b>										
Razem Total	a	18 634	16 320	296	16 024	2 314	128	1 458	654	74
	b	19 820	17 556	330	17 226	2 264	123	1 433	638	70
	c	106,4	107,6	111,5	107,5	97,8	96,1	98,3	97,6	94,6
w tym powiaty przy- graniczne of which border powiats	a	3 147	2 748	17	2 731	399	14	268	110	7
	b	3 335	2 947	17	2 930	388	11	262	108	7
	c	106,0	107,2	100,0	107,3	97,2	78,6	97,8	98,2	100,0
<b>Województwo podkarpackie Podkarpackie Voivodship</b>										
Razem Total	a	19 577	17 014	270	16 744	2 563	103	1 328	1 065	67
	b	20 289	17 802	292	17 510	2 487	100	1 292	1 027	68
	c	103,6	104,6	108,1	104,6	97,0	97,1	97,3	96,4	101,5
w tym powiaty przy- graniczne of which border powiats	a	4 849	4 279	65	4 214	570	21	340	186	23
	b	4 917	4 369	68	4 301	548	21	324	180	23
	c	101,4	102,1	104,6	102,1	96,1	100,0	95,3	96,8	100,0
<b>Województwo małopolskie Małopolskie Voivodship</b>										
Razem Total	a	58 089	49 771	993	48 778	8 318	254	3 593	4 074	397
	b	61 625	53 562	1 076	52 486	8 063	253	3 519	3 911	380
	c	106,1	107,6	108,4	107,6	96,9	99,6	97,9	96,0	95,7
w tym powiaty przy- graniczne of which border powiats	a	4 800	3 893	65	3 828	907	25	543	312	27
	b	5 136	4 235	65	4 170	901	25	547	303	26
	c	107,0	108,8	100,0	108,9	99,3	100,0	100,7	97,1	96,3

<sup>1</sup> Patrz notka na s. 53.

<sup>1</sup> See note on page 53.

**Tablica 2. Spółki handlowe w rejestrze REGON według wybranych form prawnych<sup>1</sup> (cd.)  
A. Według województw położonych przy granicy Polski (dok.)**

Table 2. Commercial companies in the REGON register by selected legal forms<sup>1</sup> (cont.)  
A. By voivodships located at the Polish border (cont.)

Wyszczególnienie Specification  a – 2023 b – 2024 c – 2023=100	Ogółem Grand total	Spółki kapitałowe Companies			Spółki osobowe Partnerships					
		razem total	akcyjne joint stock	z ograniczoną odpowiedzialnością limited liability	razem total	partnerskie professional partnerships	jawne unlimited partnerships	komandytowe limited partnerships	komandytowo-akcyjne joint stock-limited partnerships	
<b>Województwo śląskie Śląskie Voivodship</b>										
Razem Total	a	63 775	55 680	1 256	54 424	8 095	269	4 242	3 292	292
	b	66 239	58 513	1 290	57 223	7 726	279	4 090	3 085	272
	c	103,9	105,1	102,7	105,1	95,4	103,7	96,4	93,7	93,2
w tym powiaty przygraniczne of which border powiats	a	15 360	13 115	244	12 871	2 245	66	1 261	854	64
	b	16 172	14 006	251	13 755	2 166	69	1 233	804	60
	c	105,3	106,8	102,9	106,9	96,5	104,5	97,8	94,1	93,8
<b>Województwo opolskie Opolskie Voivodship</b>										
Razem Total	a	8 536	7 334	115	7 219	1 202	68	654	453	27
	b	8 902	7 756	123	7 633	1 146	63	632	425	26
	c	104,3	105,8	107,0	105,7	95,3	92,6	96,6	93,8	96,3
w tym powiaty przygraniczne of which border powiats	a	2 293	1 974	38	1 936	319	10	190	116	3
	b	2 388	2 086	37	2 049	302	10	184	105	3
	c	104,1	105,7	97,4	105,8	94,7	100,0	96,8	90,5	100,0
<b>Województwo dolnośląskie Dolnośląskie Voivodship</b>										
Razem Total	a	56 299	49 917	1 023	48 894	6 382	211	2 560	3 265	346
	b	59 070	52 912	1 058	51 854	6 158	205	2 474	3 143	336
	c	104,9	106,0	103,4	106,1	96,5	97,2	96,6	96,3	97,1
w tym powiaty przygraniczne of which border powiats	a	8 835	7 568	109	7 459	1 267	37	752	443	35
	b	9 180	7 958	107	7 851	1 222	35	721	433	33
	c	103,9	105,2	98,2	105,3	96,4	94,6	95,9	97,7	94,3
<b>Województwo lubuskie Lubuskie Voivodship</b>										
Razem Total	a	11 969	10 444	131	10 313	1 525	53	742	679	51
	b	12 591	11 127	138	10 989	1 464	53	726	640	45
	c	105,2	106,5	105,3	106,6	96,0	100,0	97,8	94,3	88,2
w tym powiaty przygraniczne of which border powiats	a	2 447	2 128	18	2 110	319	11	183	122	3
	b	2 579	2 268	18	2 250	311	11	185	111	4
	c	105,4	106,6	100,0	106,6	97,5	100,0	101,1	91,0	133,3
<b>Województwo zachodniopomorskie Zachodniopomorskie Voivodship</b>										
Razem Total	a	21 667	18 842	278	18 564	2 825	82	1 284	1 389	70
	b	22 683	19 919	290	19 629	2 764	80	1 260	1 358	66
	c	104,7	105,7	104,3	105,7	97,8	97,6	98,1	97,8	94,3
w tym powiaty przygraniczne of which border powiats	a	13 612	11 817	199	11 618	1 795	54	721	972	48
	b	14 183	12 429	206	12 223	1 754	53	709	944	48
	c	104,2	105,2	103,5	105,2	97,7	98,1	98,3	97,1	100,0

<sup>1</sup> Patrz notka na s. 53.  
<sup>1</sup> See note on page 53.

**Tablica 2. Spółki handlowe w rejestrze REGON według wybranych form prawnych<sup>1</sup> (cd.)  
B. W powiatach przygranicznych według odcinków granicy**

Table 2. Commercial companies in the REGON register by selected legal forms<sup>1</sup> (cont.)  
B. In border powiats by border sections

Wyszczególnienie Specification  a – 2023 b – 2024 c – 2023=100	Ogółem Grand total	Spółki kapitałowe Companies			Spółki osobowe Partnerships					
		razem total	akcyjne joint stock	z ograniczoną odpowiedzialnością limited liability	razem total	partnerskie professional partnerships	jawne unlimited partnerships	komandytowe limited partnerships	komandytowo-akcyjne joint stock-limited partnerships	
<b>Ogółem<sup>2</sup> Grand total<sup>2</sup></b>	<b>a</b>	<b>68 541</b>	<b>58 590</b>	<b>933</b>	<b>57 657</b>	<b>9 951</b>	<b>400</b>	<b>5 541</b>	<b>3 767</b>	<b>243</b>
	<b>b</b>	<b>71 889</b>	<b>62 224</b>	<b>960</b>	<b>61 264</b>	<b>9 665</b>	<b>396</b>	<b>5 416</b>	<b>3 621</b>	<b>232</b>
	<b>c</b>	<b>104,9</b>	<b>106,2</b>	<b>102,9</b>	<b>106,3</b>	<b>97,1</b>	<b>99,0</b>	<b>97,7</b>	<b>96,1</b>	<b>95,5</b>
Granica polsko-rosyjska Polish-Russian border										
Razem powiaty przygraniczne Total border powiats	a	4 113	3 499	45	3 454	614	78	393	140	3
	b	4 334	3 739	51	3 688	595	78	377	137	3
	c	105,4	106,9	113,3	106,8	96,9	100,0	95,9	97,9	100,0
w województwach: in voivodships:										
pomorskim Pomorskie	a	242	207	1	206	35	2	18	15	–
	b	263	228	1	227	35	2	18	15	–
	c	108,7	110,1	100,0	110,2	100,0	100,0	100,0	100,0	.
warmińsko-mazurskim Warmińsko-Mazurskie	a	3 015	2 588	31	2 557	427	64	272	88	3
	b	3 192	2 779	36	2 743	413	64	263	83	3
	c	105,9	107,4	116,1	107,3	96,7	100,0	96,7	94,3	100,0
podlaskim Podlaskie	a	856	704	13	691	152	12	103	37	–
	b	879	732	14	718	147	12	96	39	–
	c	102,7	104,0	107,7	103,9	96,7	100,0	93,2	105,4	.
Granica polsko-białoruska Polish-Belarusian border										
Razem powiaty przygraniczne Total border powiats	a	12 669	10 678	161	10 517	1 991	110	1 202	644	35
	b	13 425	11 485	168	11 317	1 940	106	1 174	630	30
	c	106,0	107,6	104,3	107,6	97,4	96,4	97,7	97,8	85,7
w województwach: in voivodships:										
podlaskim Podlaskie	a	9 795	8 151	144	8 007	1 644	96	973	545	30
	b	10 389	8 789	152	8 637	1 600	95	950	530	25
	c	106,1	107,8	105,6	107,9	97,3	99,0	97,6	97,2	83,3
mazowieckim Mazowieckie	a	146	122	2	120	24	–	20	4	–
	b	155	130	2	128	25	–	20	5	–
	c	106,2	106,6	100,0	106,7	104,2	.	100,0	125,0	.
lubelskim Lubelskie	a	2 728	2 405	15	2 390	323	14	209	95	5
	b	2 881	2 566	14	2 552	315	11	204	95	5
	c	105,6	106,7	93,3	106,8	97,5	78,6	97,6	100,0	100,0

1 Patrz notka na s. 53. 2 Sumy składników są wyższe od wielkości ogółem o dane dla powiatów położonych równocześnie w strefie przy dwóch lub trzech odcinkach granicy. Powiaty te zostały ujęte przy każdym z odcinków granicy.

1 See note on page 53. 2 The sums of components are higher than the total value by the data for powiats situated simultaneously in the zone at two or three sections of the border. These powiats were included in each of the sections of the border.

**Tablica 2. Spółki handlowe w rejestrze REGON według wybranych form prawnych<sup>1</sup> (cd.)**  
**B. W powiatach przygranicznych według odcinków granicy (cd.)**

Table 2. Commercial companies in the REGON register by selected legal forms<sup>1</sup> (cont.)  
 B. In border powiats by border sections (cont.)

Wyszczególnienie Specification  a – 2023 b – 2024 c – 2023=100	Ogółem Grand total	Spółki kapitałowe Companies			Spółki osobowe Partnerships					
		razem total	akcyjne joint stock	z ograniczoną odpowiedzialnością limited liability	razem total	partnerskie professional partnerships	jawne unlimited partnerships	komandytowe limited partnerships	komandytowo-akcyjne joint stock-limited partnerships	
<b>Granica polsko-ukraińska Polish-Ukrainian border</b>										
Razem powiaty przygraniczne Total border powiats	a	4 664	4 143	33	4 110	521	19	333	155	14
	b	4 781	4 278	33	4 245	503	18	320	151	14
	c	102,5	103,3	100,0	103,3	96,5	94,7	96,1	97,4	100,0
w województwach: in voivodships:										
lubelskim Lubelskie	a	1 348	1 162	7	1 155	186	5	135	43	3
	b	1 420	1 242	8	1 234	178	4	132	39	3
	c	105,3	106,9	114,3	106,8	95,7	80,0	97,8	90,7	100,0
podkarpackim Podkarpackie	a	3 316	2 981	26	2 955	335	14	198	112	11
	b	3 361	3 036	25	3 011	325	14	188	112	11
	c	101,4	101,8	96,2	101,9	97,0	100,0	94,9	100,0	100,0
<b>Granica polsko-litewska Polish-Lithuanian border</b>										
Razem powiaty przygraniczne Total border powiats	a	1 368	1 131	16	1 115	237	17	173	47	–
	b	1 434	1 203	18	1 185	231	17	164	50	–
	c	104,8	106,4	112,5	106,3	97,5	100,0	94,8	106,4	.
w województwach: in voivodships:										
warmińsko-mazurskim Warmińsko-Mazurskie	a	250	220	1	219	30	3	24	3	–
	b	259	231	1	230	28	3	22	3	–
	c	103,6	105,0	100,0	105,0	93,3	100,0	91,7	100,0	.
podlaskim Podlaskie	a	1 118	911	15	896	207	14	149	44	–
	b	1 175	972	17	955	203	14	142	47	–
	c	105,1	106,7	113,3	106,6	98,1	100,0	95,3	106,8	.

<sup>1</sup> Patrz notka na s. 53.  
<sup>1</sup> See note on page 53.

**Tablica 2. Spółki handlowe w rejestrze REGON według wybranych form prawnych<sup>1</sup> (cd.)**  
**B. W powiatach przygranicznych według odcinków granicy (cd.)**

Table 2. Commercial companies in the REGON register by selected legal forms<sup>1</sup> (cont.)  
 B. In border powiats by border sections (cont.)

Wyszczególnienie Specification  a – 2023 b – 2024 c – 2023=100	Ogółem Grand total	Spółki kapitałowe Companies			Spółki osobowe Partnerships					
		razem total	akcyjne joint stock	z ograniczoną odpowiedzialnością limited liability	razem total	partnerskie professional partnerships	jawne unlimited partnerships	komandytowe limited partnerships	komandytowo-akcyjne joint stock-limited partnerships	
<b>Granica polsko-słowacka Polish-Slovakian border</b>										
Razem powiaty przygraniczne Total border powiats	a	16 631	13 912	288	13 624	2 719	66	1 546	1 018	89
	b	17 551	14 888	299	14 589	2 663	68	1 536	971	88
	c	105,5	107,0	103,8	107,1	97,9	103,0	99,4	95,4	98,9
w województwach: in voivodships:										
podkarpackim Podkarpackie	a	2 364	2 021	46	1 975	343	10	213	104	16
	b	2 438	2 110	52	2 058	328	10	204	98	16
	c	103,1	104,4	113,0	104,2	95,6	100,0	95,8	94,2	100,0
małopolskim Małopolskie	a	4 800	3 893	65	3 828	907	25	543	312	27
	b	5 136	4 235	65	4 170	901	25	547	303	26
	c	107,0	108,8	100,0	108,9	99,3	100,0	100,7	97,1	96,3
śląskim Śląskie	a	9 467	7 998	177	7 821	1 469	31	790	602	46
	b	9 977	8 543	182	8 361	1 434	33	785	570	46
	c	105,4	106,8	102,8	106,9	97,6	106,5	99,4	94,7	100,0
<b>Granica polsko-czeska Polish-Czech border</b>										
Razem powiaty przygraniczne Total border powiats	a	26 488	22 657	391	22 266	3 831	113	2 203	1 413	102
	b	27 740	24 050	395	23 655	3 690	114	2 138	1 342	96
	c	104,7	106,1	101,0	106,2	96,3	100,9	97,0	95,0	94,1
w województwach: in voivodships:										
śląskim Śląskie	a	15 360	13 115	244	12 871	2 245	66	1 261	854	64
	b	16 172	14 006	251	13 755	2 166	69	1 233	804	60
	c	105,3	106,8	102,9	106,9	96,5	104,5	97,8	94,1	93,8
opolskim Opolskie	a	2 293	1 974	38	1 936	319	10	190	116	3
	b	2 388	2 086	37	2 049	302	10	184	105	3
	c	104,1	105,7	97,4	105,8	94,7	100,0	96,8	90,5	100,0
dolnośląskim Dolnośląskie	a	8 835	7 568	109	7 459	1 267	37	752	443	35
	b	9 180	7 958	107	7 851	1 222	35	721	433	33
	c	103,9	105,2	98,2	105,3	96,4	94,6	95,9	97,7	94,3

<sup>1</sup> Patrz notka na s. 53.

<sup>1</sup> See note on page 53.

**Tablica 2. Spółki handlowe w rejestrze REGON według wybranych form prawnych<sup>1</sup> (cd.)**  
**B. W powiatach przygranicznych według odcinków granicy (dok.)**

Table 2. Commercial companies in the REGON register by selected legal forms<sup>1</sup> (cont.)  
 B. In border powiats by border sections (cont.)

Wyszczególnienie Specification  a – 2023 b – 2024 c – 2023=100	Ogółem Grand total	Spółki kapitałowe Companies			Spółki osobowe Partnerships					
		razem total	akcyjne joint stock	z ograniczoną odpowiedzialnością limited liability	razem total	partnerskie professional partnerships	jawne unlimited partnerships	komandytowe limited partnerships	komandytowo-akcyjne joint stock-limited partnerships	
Granica polsko-niemiecka Polish-German border										
Razem powiaty przygraniczne Total border powiats	a	17 999	15 583	241	15 342	2 416	66	1 068	1 228	54
	b	18 767	16 410	247	16 163	2 357	65	1 050	1 187	55
	c	104,3	105,3	102,5	105,4	97,6	98,5	98,3	96,7	101,9
w województwach: in voivodships:										
dolnośląskim Dolnośląskie	a	1 940	1 638	24	1 614	302	1	164	134	3
	b	2 005	1 713	23	1 690	292	1	156	132	3
	c	103,4	104,6	95,8	104,7	96,7	100,0	95,1	98,5	100,0
lubuskim Lubuskie	a	2 447	2 128	18	2 110	319	11	183	122	3
	b	2 579	2 268	18	2 250	311	11	185	111	4
	c	105,4	106,6	100,0	106,6	97,5	100,0	101,1	91,0	133,3
zachodniopomorskim Zachodniopomorskie	a	13 612	11 817	199	11 618	1 795	54	721	972	48
	b	14 183	12 429	206	12 223	1 754	53	709	944	48
	c	104,2	105,2	103,5	105,2	97,7	98,1	98,3	97,1	100,0

<sup>1</sup> Patrz notka na s. 53.  
<sup>1</sup> See note on page 53.

**Tablica 3. Podmioty gospodarki narodowej w rejestrze REGON według wybranych sekcji Polskiej Klasyfikacji Działalności<sup>1</sup>****A. Według województw położonych przy granicy Polski**Table 3. Entities of the national economy in the REGON register by selected sections of the Polish Classification of Activities<sup>1</sup>

## A. By voivodships located at the Polish border

Wyszczególnienie Specification  a – 2023 b – 2024 c – 2023=100	Ogółem Grand total	W tym Of which									
		rolnictwo, leśnictwo, łowiectwo i rybactwo agriculture, forestry and fishing	przemysł industry		budo- wnictwo construc- tion	handel; naprawa pojazdów samocho- dowych <sup>Δ</sup> trade; repair of motor vehicles <sup>Δ</sup>	zakwate- rowanie i gastro- nomia <sup>Δ</sup> accom- moda- tion and catering <sup>Δ</sup>	transport i gospo- darka magazy- nowa transporta- tion and storage	działalność profesjo- nalna, naukowa i techniczna profes- sional, scientific and technical activities	admini- strowanie i działalność wspiera- jąca <sup>Δ</sup> adminis- trative and support service activities	
			razem total	w tym przetwórstwo prze- mysłowe of which manufac- turing							
Ogółem Total											
<b>Ogółem</b> <b>Grand total</b>	<b>a</b>	<b>4 006 887</b>	<b>51 294</b>	<b>330 457</b>	<b>303 537</b>	<b>557 181</b>	<b>767 210</b>	<b>136 311</b>	<b>226 871</b>	<b>447 958</b>	<b>145 646</b>
	<b>b</b>	<b>4 131 420</b>	<b>51 471</b>	<b>334 558</b>	<b>306 704</b>	<b>577 868</b>	<b>769 750</b>	<b>139 491</b>	<b>229 941</b>	<b>467 132</b>	<b>153 941</b>
	<b>c</b>	<b>103,1</b>	<b>100,3</b>	<b>101,2</b>	<b>101,0</b>	<b>103,7</b>	<b>100,3</b>	<b>102,3</b>	<b>101,4</b>	<b>104,3</b>	<b>105,7</b>
<b>w tym powiaty przy- graniczne</b> <b>of which border powiats</b>	<b>a</b>	<b>845 207</b>	<b>15 292</b>	<b>73 925</b>	<b>68 939</b>	<b>137 679</b>	<b>165 979</b>	<b>34 071</b>	<b>48 833</b>	<b>68 253</b>	<b>26 277</b>
	<b>b</b>	<b>863 288</b>	<b>15 311</b>	<b>74 564</b>	<b>69 533</b>	<b>141 869</b>	<b>165 705</b>	<b>34 503</b>	<b>49 055</b>	<b>70 218</b>	<b>27 290</b>
	<b>c</b>	<b>102,1</b>	<b>100,1</b>	<b>100,9</b>	<b>100,9</b>	<b>103,0</b>	<b>99,8</b>	<b>101,3</b>	<b>100,5</b>	<b>102,9</b>	<b>103,9</b>
Województwo pomorskie Pomorskie Voivodship											
<b>Razem</b> <b>Total</b>	<b>a</b>	357 517	4 133	34 815	32 861	54 131	56 430	19 443	20 473	38 198	12 438
	<b>b</b>	369 626	4 082	35 505	33 429	56 160	56 708	19 961	20 753	40 017	13 318
	<b>c</b>	103,4	98,8	102,0	101,7	103,7	100,5	102,7	101,4	104,8	107,1
<b>w tym powiaty przy- graniczne</b> <b>of which border powiats</b>	<b>a</b>	5 118	136	572	542	895	711	1 065	260	257	125
	<b>b</b>	5 263	134	594	566	947	737	1 064	254	254	133
	<b>c</b>	102,8	98,5	103,8	104,4	105,8	103,7	99,9	97,7	98,8	106,4
Województwo warmińsko-mazurskie Warmińsko-Mazurskie Voivodship											
<b>Razem</b> <b>Total</b>	<b>a</b>	147 272	4 246	12 414	11 367	22 847	24 751	4 880	8 034	11 868	4 564
	<b>b</b>	150 217	4 243	12 472	11 413	23 380	24 732	4 973	8 082	12 162	4 699
	<b>c</b>	102,0	99,9	100,5	100,4	102,3	99,9	101,9	100,6	102,5	103,0
<b>w tym powiaty przy- graniczne</b> <b>of which border powiats</b>	<b>a</b>	51 398	1 481	4 359	4 069	7 823	8 561	1 758	2 720	3 356	1 541
	<b>b</b>	52 211	1 485	4 342	4 053	7 979	8 467	1 774	2 739	3 422	1 558
	<b>c</b>	101,6	100,3	99,6	99,6	102,0	98,9	100,9	100,7	102,0	101,1
Województwo podlaskie Podlaskie Voivodship											
<b>Razem</b> <b>Total</b>	<b>a</b>	120 716	2 564	9 679	8 888	19 285	24 046	2 997	8 303	11 185	3 274
	<b>b</b>	123 762	2 584	9 711	8 896	19 778	24 092	3 027	8 382	11 610	3 452
	<b>c</b>	102,5	100,8	100,3	100,1	102,6	100,2	101,0	101,0	103,8	105,4
<b>w tym powiaty przy- graniczne</b> <b>of which border powiats</b>	<b>a</b>	92 090	1 720	7 199	6 603	13 571	17 838	2 337	6 242	9 170	2 492
	<b>b</b>	94 628	1 738	7 226	6 611	13 964	17 871	2 373	6 311	9 544	2 637
	<b>c</b>	102,8	101,0	100,4	100,1	102,9	100,2	101,5	101,1	104,1	105,8

<sup>1</sup> W podziale według województw i powiatów przygranicznych oraz sekcji PKD – bez podmiotów, dla których informacja o rodzaju przeważającej działalności lub o adresie siedziby/miejscu zamieszkania nie występuje w rejestrze REGON.

<sup>1</sup> Broken down by voivodships and border powiats as well as PKD sections – excluding entities for which information about the type of prevailing activity or registered office address/place of residence does not appear in the REGON register.

**Tablica 3. Podmioty gospodarki narodowej w rejestrze REGON według wybranych sekcji Polskiej Klasyfikacji Działalności<sup>1</sup> (cd.)**

**A. Według województw położonych przy granicy Polski (cd.)**

Table 3. Entities of the national economy in the REGON register by selected sections of the Polish Classification of Activities<sup>1</sup> (cont.)

A. By voivodships located at the Polish border (cont.)

Wyszczególnienie Specification  a – 2023 b – 2024 c – 2023=100	Ogółem Grand total	W tym Of which									
		rolnictwo, leśnictwo, łowiectwo i rybactwo agriculture, forestry and fishing	przemysł industry		budo- wnictwo construc- tion	handel; naprawa pojazdów samochod- owych <sup>Δ</sup> trade; repair of motor vehicles <sup>Δ</sup>	zakwate- rowanie i gastro- nomia <sup>Δ</sup> accom- modation and catering <sup>Δ</sup>	transport i gospo- darka magazy- nowa transporta- tion and storage	działalność profesjo- nalna, naukowa i techniczna profes- sional, scientific and technical activities	admini- strowanie i działalność wspiera- jąca <sup>Δ</sup> adminis- trative and support service activities	
			razem total	w tym przetwórstwo prze- mysłowe of which manufac- turing							
<b>Województwo mazowieckie Mazowieckie Voivodship</b>											
Razem Total	a	1 011 413	8 745	70 993	62 303	105 949	196 762	27 027	54 266	155 670	47 051
	b	1 052 760	8 910	72 129	62 960	111 203	199 046	28 182	55 239	163 384	50 478
	c	104,1	101,9	101,6	101,1	105,0	101,2	104,3	101,8	105,0	107,3
w tym powiaty przy- graniczne of which border powiats	a	2 637	192	233	212	359	507	44	274	145	86
	b	2 710	198	234	212	365	510	47	278	152	92
	c	102,8	103,1	100,4	100,0	101,7	100,6	106,8	101,5	104,8	107,0
<b>Województwo lubelskie Lubelskie Voivodship</b>											
Razem Total	a	211 650	3 721	16 877	15 542	33 334	44 561	5 478	14 155	18 762	6 194
	b	216 489	3 721	16 916	15 584	34 451	44 370	5 455	14 258	19 420	6 498
	c	102,3	100,0	100,2	100,3	103,4	99,6	99,6	100,7	103,5	104,9
w tym powiaty przy- graniczne of which border powiats	a	45 384	1 401	3 263	2 927	7 579	10 111	1 161	3 846	3 028	1 301
	b	46 045	1 395	3 248	2 914	7 775	10 021	1 148	3 884	3 088	1 329
	c	101,5	99,6	99,5	99,6	102,6	99,1	98,9	101,0	102,0	102,2
<b>Województwo podkarpackie Podkarpackie Voivodship</b>											
Razem Total	a	209 123	3 182	20 578	19 222	35 028	42 487	5 991	13 758	19 215	5 812
	b	214 108	3 163	20 839	19 488	36 142	42 448	6 052	13 975	19 787	6 082
	c	102,4	99,4	101,3	101,4	103,2	99,9	101,0	101,6	103,0	104,6
w tym powiaty przy- graniczne of which border powiats	a	67 150	1 744	6 018	5 554	11 570	14 110	2 858	4 246	5 064	1 703
	b	68 396	1 735	6 092	5 639	11 987	14 000	2 880	4 312	5 159	1 751
	c	101,9	99,5	101,2	101,5	103,6	99,2	100,8	101,6	101,9	102,8
<b>Województwo małopolskie Małopolskie Voivodship</b>											
Razem Total	a	481 106	4 028	42 478	39 951	76 462	90 263	18 852	26 999	51 788	16 880
	b	499 310	4 036	43 020	40 384	79 294	91 110	19 501	27 350	54 421	18 130
	c	103,8	100,2	101,3	101,1	103,7	100,9	103,4	101,3	105,1	107,4
w tym powiaty przy- graniczne of which border powiats	a	85 064	1 148	8 261	7 836	19 349	14 995	6 659	4 688	5 876	2 537
	b	87 292	1 136	8 349	7 920	19 817	15 062	6 823	4 728	6 086	2 675
	c	102,6	99,0	101,1	101,1	102,4	100,4	102,5	100,9	103,6	105,4

<sup>1</sup> Patrz notka na s. 60.  
<sup>1</sup> See note on page 60.

**Tablica 3. Podmioty gospodarki narodowej w rejestrze REGON według wybranych sekcji Polskiej Klasyfikacji Działalności<sup>1</sup> (cd.)****A. Według województw położonych przy granicy Polski (dok.)**Table 3. Entities of the national economy in the REGON register by selected sections of the Polish Classification of Activities<sup>1</sup> (cont.)

## A. By voivodships located at the Polish border (cont.)

Wyszczególnienie Specification  a – 2023 b – 2024 c – 2023=100	Ogółem Grand total	W tym Of which									
		rolnictwo, leśnictwo, łowiectwo i rybactwo agriculture, forestry and fishing	przemysł industry		budo- wnictwo construc- tion	handel; naprawa pojazdów samocho- dowych <sup>A</sup> trade; repair of motor vehicles <sup>A</sup>	zakwate- rowanie i gastro- nomia <sup>A</sup> accom- modation and catering <sup>A</sup>	transport i gospo- darka magazy- nowa transport- ation and storage	działalność profesjo- nalna, naukowa i techniczna profes- sional, scientific and technical activities	admini- strowanie i działalność wspiera- jąca <sup>A</sup> adminis- trative and support service activities	
			razem total	w tym przetwórstwo prze- mysłowe of which manufac- turing							
<b>Województwo śląskie Śląskie Voivodship</b>											
Razem Total	a	533 194	5 298	49 999	46 565	68 736	116 841	15 891	30 697	54 637	17 157
	b	545 230	5 351	50 281	46 748	71 046	116 069	16 045	30 923	56 545	17 861
	c	102,3	101,0	100,6	100,4	103,4	99,3	101,0	100,7	103,5	104,1
w tym powiaty przy- graniczne of which border powiats	a	160 418	2 417	15 816	15 013	24 455	34 783	5 991	8 402	15 253	5 204
	b	164 322	2 451	15 924	15 093	25 296	34 813	6 035	8 436	15 746	5 480
	c	102,4	101,4	100,7	100,5	103,4	100,1	100,7	100,4	103,2	105,3
<b>Województwo opolskie Opolskie Voivodship</b>											
Razem Total	a	112 573	2 527	10 225	9 638	17 584	22 782	3 092	5 571	9 555	3 728
	b	114 657	2 517	10 353	9 743	17 991	22 676	3 108	5 647	9 828	3 821
	c	101,9	99,6	101,3	101,1	102,3	99,5	100,5	101,4	102,9	102,5
w tym powiaty przy- graniczne of which border powiats	a	39 982	883	3 612	3 407	6 221	8 784	1 168	1 823	2 910	1 110
	b	40 603	897	3 668	3 440	6 326	8 760	1 183	1 831	3 002	1 133
	c	101,6	101,6	101,6	101,0	101,7	99,7	101,3	100,4	103,2	102,1
<b>Województwo dolnośląskie Dolnośląskie Voivodship</b>											
Razem Total	a	441 419	4 455	31 262	28 587	60 563	78 832	13 702	21 093	47 112	15 776
	b	455 765	4 459	31 703	28 998	63 084	79 173	14 064	21 539	49 164	16 382
	c	103,2	100,1	101,4	101,4	104,2	100,4	102,6	102,1	104,4	103,8
w tym powiaty przy- graniczne of which border powiats	a	145 011	1 813	11 209	10 450	21 792	28 497	5 743	6 869	9 256	4 460
	b	147 476	1 785	11 209	10 493	22 488	28 382	5 814	6 913	9 478	4 648
	c	101,7	98,5	100,0	100,4	103,2	99,6	101,2	100,6	102,4	104,2
<b>Województwo lubuskie Lubuskie Voivodship</b>											
Razem Total	a	130 717	3 080	10 061	9 152	23 104	25 422	3 627	8 621	9 469	4 196
	b	134 415	3 089	10 270	9 330	23 991	25 554	3 635	8 838	9 775	4 398
	c	102,8	100,3	102,1	101,9	103,8	100,5	100,2	102,5	103,2	104,8
w tym powiaty przy- graniczne of which border powiats	a	37 227	1 113	3 038	2 788	7 178	7 789	1 116	2 337	2 134	1 094
	b	38 232	1 114	3 146	2 888	7 451	7 876	1 118	2 303	2 187	1 147
	c	102,7	100,1	103,6	103,6	103,8	101,1	100,2	98,5	102,5	104,8
<b>Województwo zachodniopomorskie Zachodniopomorskie Voivodship</b>											
Razem Total	a	250 187	5 315	21 076	19 461	40 158	44 033	15 331	14 901	20 499	8 576
	b	255 081	5 316	21 359	19 731	41 348	43 772	15 488	14 955	21 019	8 822
	c	102,0	100,0	101,3	101,4	103,0	99,4	101,0	100,4	102,5	102,9
w tym powiaty przy- graniczne of which border powiats	a	113 728	1 244	10 345	9 538	16 887	19 293	4 171	7 126	11 804	4 624
	b	116 110	1 243	10 532	9 704	17 474	19 206	4 244	7 066	12 100	4 707
	c	102,1	99,9	101,8	101,7	103,5	99,5	101,8	99,2	102,5	101,8

<sup>1</sup> Patrz notka na s. 60.  
<sup>1</sup> See note on page 60.

**Tablica 3. Podmioty gospodarki narodowej w rejestrze REGON według wybranych sekcji Polskiej Klasyfikacji Działalności<sup>1</sup> (cd.)**  
**B. W powiatach przygranicznych według odcinków granicy**

Table 3. Entities of the national economy in the REGON register by selected sections of the Polish Classification of Activities<sup>1</sup> (cont.)  
 B. In border powiats by border sections

Wyszczególnienie Specification  a – 2023 b – 2024 c – 2023=100	Ogółem Grand total	W tym Of which									
		rolnictwo, leśnictwo, łowiectwo i rybactwo agriculture, forestry and fishing	przemysł industry		budo- wnictwo construc- tion	handel; naprawa pojazdów samocho- dowych <sup>A</sup> trade; repair of motor vehicles <sup>A</sup>	zakwate- rowanie i gastro- nomia <sup>A</sup> accom- modation and catering <sup>A</sup>	transport i gospo- darka magazy- nowa transport- ation and storage	działalność profesjo- nalna, naukowa i techniczna profes- sional, scientific and technical activities	admini- strowanie i działalność wspiera- jąca <sup>A</sup> adminis- trative and support service activities	
			razem total	w tym przetwór- stwo prze- mysłowe of which manufac- turing							
<b>Ogółem<sup>2</sup></b> <b>Grand total<sup>2</sup></b>	<b>a</b>	<b>845 207</b>	<b>15 292</b>	<b>73 925</b>	<b>68 939</b>	<b>137 679</b>	<b>165 979</b>	<b>34 071</b>	<b>48 833</b>	<b>68 253</b>	<b>26 277</b>
	<b>b</b>	<b>863 288</b>	<b>15 311</b>	<b>74 564</b>	<b>69 533</b>	<b>141 869</b>	<b>165 705</b>	<b>34 503</b>	<b>49 055</b>	<b>70 218</b>	<b>27 290</b>
	<b>c</b>	<b>102,1</b>	<b>100,1</b>	<b>100,9</b>	<b>100,9</b>	<b>103,0</b>	<b>99,8</b>	<b>101,3</b>	<b>100,5</b>	<b>102,9</b>	<b>103,9</b>
Granica polsko-rosyjska Polish-Russian border											
Razem powiaty przygraniczne Total border powiats	a	68 432	1 866	5 899	5 461	10 586	11 650	3 213	3 985	4 590	2 005
	b	69 584	1 874	5 905	5 471	10 824	11 567	3 227	3 987	4 691	2 055
	c	101,7	100,4	100,1	100,2	102,2	99,3	100,4	100,1	102,2	102,5
w województwach: in voivodships:											
pomorskim Pomorskie	a	5 118	136	572	542	895	711	1 065	260	257	125
	b	5 263	134	594	566	947	737	1 064	254	254	133
	c	102,8	98,5	103,8	104,4	105,8	103,7	99,9	97,7	98,8	106,4
warmińsko-mazurskim Warmińsko-Mazurskie	a	51 398	1 481	4 359	4 069	7 823	8 561	1 758	2 720	3 356	1 541
	b	52 211	1 485	4 342	4 053	7 979	8 467	1 774	2 739	3 422	1 558
	c	101,6	100,3	99,6	99,6	102,0	98,9	100,9	100,7	102,0	101,1
podlaskim Podlaskie	a	11 916	249	968	850	1 868	2 378	390	1 005	977	339
	b	12 110	255	969	852	1 898	2 363	389	994	1 015	364
	c	101,6	102,4	100,1	100,2	101,6	99,4	99,7	98,9	103,9	107,4
Granica polsko-białoruska Polish-Belarusian border											
Razem powiaty przygraniczne Total border powiats	a	127 628	2 853	9 858	8 988	19 441	25 181	3 217	9 500	11 607	3 559
	b	130 788	2 876	9 873	8 984	19 975	25 143	3 248	9 596	12 050	3 742
	c	102,5	100,8	100,2	100,0	102,7	99,8	101,0	101,0	103,8	105,1
w województwach: in voivodships:											
podlaskim Podlaskie	a	92 090	1 720	7 199	6 603	13 571	17 838	2 337	6 242	9 170	2 492
	b	94 628	1 738	7 226	6 611	13 964	17 871	2 373	6 311	9 544	2 637
	c	102,8	101,0	100,4	100,1	102,9	100,2	101,5	101,1	104,1	105,8
mazowieckim Mazowieckie	a	2 637	192	233	212	359	507	44	274	145	86
	b	2 710	198	234	212	365	510	47	278	152	92
	c	102,8	103,1	100,4	100,0	101,7	100,6	106,8	101,5	104,8	107,0
lubelskim Lubelskie	a	32 901	941	2 426	2 173	5 511	6 836	836	2 984	2 292	981
	b	33 450	940	2 413	2 161	5 646	6 762	828	3 007	2 354	1 013
	c	101,7	99,9	99,5	99,4	102,4	98,9	99,0	100,8	102,7	103,3

1 Patrz notka na s. 60. 2 Sumy składników są wyższe od wielkości ogółem o dane dla powiatów położonych równocześnie w strefie przy dwóch lub trzech odcinkach granicy. Powiaty te zostały ujęte przy każdym z odcinków granicy.

1 See note on page 60. 2 The sums of components are higher than the total value by the data for powiats situated simultaneously in the zone at two or three sections of the border. These powiats were included in each of the sections of the border.

**Tablica 3. Podmioty gospodarki narodowej w rejestrze REGON według wybranych sekcji Polskiej Klasyfikacji Działalności<sup>1</sup> (cd.)**  
**B. W powiatach przygranicznych według odcinków granicy (cd.)**

Table 3. Entities of the national economy in the REGON register by selected sections of the Polish Classification of Activities<sup>1</sup> (cont.)  
 B. In border powiats by border sections (cont.)

Wyszczególnienie Specification  a – 2023 b – 2024 c – 2023=100	Ogółem Grand total	W tym Of which									
		rolnictwo, leśnictwo, łowiectwo i rybactwo agriculture, forestry and fishing	przemysł industry		budo- wnictwo construc- tion	handel; naprawa pojazdów samochodowych <sup>Δ</sup> trade; repair of motor vehicles <sup>Δ</sup>	zakwate- rowanie i gastro- nomia <sup>Δ</sup> accom- modation and catering <sup>Δ</sup>	transport i gospo- darka magazy- nowa transporta- tion and storage	działalność profesjo- nalna, naukowa i techniczna profes- sional, scientific and technical activities	admini- strowanie i działalność wspiera- jąca <sup>Δ</sup> adminis- trative and support service activities	
			razem total	w tym przetwórstwo przemysłowe of which manufacturing							
<b>Granica polsko-ukraińska Polish-Ukrainian border</b>											
Razem powiaty przygraniczne Total border powiats	a	68 502	2 262	5 059	4 591	11 934	14 740	2 921	4 644	4 634	1 895
	b	69 472	2 235	5 114	4 656	12 279	14 566	2 936	4 713	4 683	1 900
	c	101,4	98,8	101,1	101,4	102,9	98,8	100,5	101,5	101,1	100,3
w województwach: in voivodships:											
lubelskim Lubelskie	a	26 668	840	1 872	1 678	4 574	6 190	739	1 961	1 690	763
	b	26 932	830	1 854	1 665	4 685	6 124	731	1 992	1 707	754
	c	101,0	98,8	99,0	99,2	102,4	98,9	98,9	101,6	101,0	98,8
podkarpackim Podkarpackie	a	41 834	1 422	3 187	2 913	7 360	8 550	2 182	2 683	2 944	1 132
	b	42 540	1 405	3 260	2 991	7 594	8 442	2 205	2 721	2 976	1 146
	c	101,7	98,8	102,3	102,7	103,2	98,7	101,1	101,4	101,1	101,2
<b>Granica polsko-litewska Polish-Lithuanian border</b>											
Razem powiaty przygraniczne Total border powiats	a	22 641	725	1 912	1 713	3 707	4 298	783	1 710	1 655	627
	b	23 017	719	1 923	1 726	3 739	4 293	781	1 710	1 706	650
	c	101,7	99,2	100,6	100,8	100,9	99,9	99,7	100,0	103,1	103,7
w województwach: in voivodships:											
warmińsko-mazurskim Warmińsko-Mazurskie	a	5 844	257	525	480	1 169	993	152	287	348	134
	b	5 904	251	530	486	1 156	981	152	296	349	134
	c	101,0	97,7	101,0	101,3	98,9	98,8	100,0	103,1	100,3	100,0
podlaskim Podlaskie	a	16 797	468	1 387	1 233	2 538	3 305	631	1 423	1 307	493
	b	17 113	468	1 393	1 240	2 583	3 312	629	1 414	1 357	516
	c	101,9	100,0	100,4	100,6	101,8	100,2	99,7	99,4	103,8	104,7

<sup>1</sup> Patrz notka na s. 60.  
<sup>1</sup> See note on page 60.

**Tablica 3. Podmioty gospodarki narodowej w rejestrze REGON według wybranych sekcji Polskiej Klasyfikacji Działalności<sup>1</sup> (cd.)**  
**B. W powiatach przygranicznych według odcinków granicy (cd.)**

Table 3. Entities of the national economy in the REGON register by selected sections of the Polish Classification of Activities<sup>1</sup> (cont.)  
 B. In border powiats by border sections (cont.)

Wyszczególnienie Specification  a – 2023 b – 2024 c – 2023=100	Ogółem Grand total	W tym Of which									
		rolnictwo, leśnictwo, łowiectwo i rybactwo agriculture, forestry and fishing	przemysł industry		budo- wnictwo construc- tion	handel; naprawa pojazdów samochod- owych <sup>Δ</sup> trade; repair of motor vehicles <sup>Δ</sup>	zakwate- rowanie i gastro- nomia <sup>Δ</sup> accom- modation and catering <sup>Δ</sup>	transport i gospo- darka magazy- nowa transport- ation and storage	działalność profesjo- nalna, naukowa i techniczna profes- sional, scientific and technical activities	admini- strowanie i działalność wspiera- jąca <sup>Δ</sup> adminis- trative and support service activities	
			razem total	w tym przetwór- stwo prze- mysłowe of which manufac- turing							
<b>Granica polsko-słowacka Polish-Slovakian border</b>											
Razem powiaty przygraniczne Total border powiats	a	221 205	3 781	22 028	20 865	40 259	43 331	12 868	12 058	18 189	6 881
	b	226 671	3 789	22 205	21 027	41 491	43 410	13 079	12 214	18 750	7 250
	c	102,5	100,2	100,8	100,8	103,1	100,2	101,6	101,3	103,1	105,4
w województwach: in voivodships:											
podkarpackim Podkarpackie	a	39 995	1 240	3 988	3 713	6 341	8 105	2 187	2 305	3 180	1 018
	b	40 808	1 226	4 005	3 736	6 581	8 098	2 211	2 359	3 228	1 059
	c	102,0	98,9	100,4	100,6	103,8	99,9	101,1	102,3	101,5	104,0
małopolskim Małopolskie	a	85 064	1 148	8 261	7 836	19 349	14 995	6 659	4 688	5 876	2 537
	b	87 292	1 136	8 349	7 920	19 817	15 062	6 823	4 728	6 086	2 675
	c	102,6	99,0	101,1	101,1	102,4	100,4	102,5	100,9	103,6	105,4
śląskim Śląskie	a	96 146	1 393	9 779	9 316	14 569	20 231	4 022	5 065	9 133	3 326
	b	98 571	1 427	9 851	9 371	15 093	20 250	4 045	5 127	9 436	3 516
	c	102,5	102,4	100,7	100,6	103,6	100,1	100,6	101,2	103,3	105,7
<b>Granica polsko-czeska Polish-Czech border</b>											
Razem powiaty przygraniczne Total border powiats	a	345 411	5 113	30 637	28 870	52 468	72 064	12 902	17 094	27 419	10 774
	b	352 401	5 133	30 801	29 026	54 110	71 955	13 032	17 180	28 226	11 261
	c	102,0	100,4	100,5	100,5	103,1	99,8	101,0	100,5	102,9	104,5
w województwach: in voivodships:											
śląskim Śląskie	a	160 418	2 417	15 816	15 013	24 455	34 783	5 991	8 402	15 253	5 204
	b	164 322	2 451	15 924	15 093	25 296	34 813	6 035	8 436	15 746	5 480
	c	102,4	101,4	100,7	100,5	103,4	100,1	100,7	100,4	103,2	105,3
opolskim Opolskie	a	39 982	883	3 612	3 407	6 221	8 784	1 168	1 823	2 910	1 110
	b	40 603	897	3 668	3 440	6 326	8 760	1 183	1 831	3 002	1 133
	c	101,6	101,6	101,6	101,0	101,7	99,7	101,3	100,4	103,2	102,1
dolnośląskim Dolnośląskie	a	145 011	1 813	11 209	10 450	21 792	28 497	5 743	6 869	9 256	4 460
	b	147 476	1 785	11 209	10 493	22 488	28 382	5 814	6 913	9 478	4 648
	c	101,7	98,5	100,0	100,4	103,2	99,6	101,2	100,6	102,4	104,2

<sup>1</sup> Patrz notka na s. 60.  
<sup>1</sup> See note on page 60.

**Tablica 3. Podmioty gospodarki narodowej w rejestrze REGON według wybranych sekcji Polskiej Klasyfikacji Działalności<sup>1</sup> (cd.)**  
**B. W powiatach przygranicznych według odcinków granicy (dok.)**

Table 3. Entities of the national economy in the REGON register by selected sections of the Polish Classification of Activities<sup>1</sup> (cont.)  
 B. In border powiats by border sections (cont.)

Wyszczególnienie Specification  a – 2023 b – 2024 c – 2023=100	Ogółem Grand total	W tym Of which									
		rolnictwo, leśnictwo, łowiectwo i rybactwo agriculture, forestry and fishing	przemysł industry		budo- wnictwo construc- tion	handel; naprawa pojazdów samocho- dowych <sup>Δ</sup> trade; repair of motor vehicles <sup>Δ</sup>	zakwate- rowanie i gastro- nomia <sup>Δ</sup> accom- modation and catering <sup>Δ</sup>	transport i gospo- darka magazy- nowa transporta- tion and storage	działalność profesjo- nalna, naukowa i techniczna profes- sional, scientific and technical activities	admini- strowanie i działalność wspiera- jąca <sup>Δ</sup> adminis- trative and support service activities	
			razem total	w tym przetwór- stwo prze- mysłowe of which manufac- turing							
Granica polsko-niemiecka Polish-German border											
Razem powiaty przygra- niczne Total border powiats	a	183 194	2 797	15 877	14 571	30 836	32 602	6 264	10 970	15 735	6 638
	b	187 460	2 790	16 210	14 914	31 918	32 629	6 356	10 919	16 154	6 833
	c	102,3	99,7	102,1	102,4	103,5	100,1	101,5	99,5	102,7	102,9
w województwach: in voivodships:											
dolnośląskim Dolnośląskie	a	32 239	440	2 494	2 245	6 771	5 520	977	1 507	1 797	920
	b	33 118	433	2 532	2 322	6 993	5 547	994	1 550	1 867	979
	c	102,7	98,4	101,5	103,4	103,3	100,5	101,7	102,9	103,9	106,4
lubuskim Lubuskie	a	37 227	1 113	3 038	2 788	7 178	7 789	1 116	2 337	2 134	1 094
	b	38 232	1 114	3 146	2 888	7 451	7 876	1 118	2 303	2 187	1 147
	c	102,7	100,1	103,6	103,6	103,8	101,1	100,2	98,5	102,5	104,8
zachodniopomorskim Zachodniopomorskie	a	113 728	1 244	10 345	9 538	16 887	19 293	4 171	7 126	11 804	4 624
	b	116 110	1 243	10 532	9 704	17 474	19 206	4 244	7 066	12 100	4 707
	c	102,1	99,9	101,8	101,7	103,5	99,5	101,8	99,2	102,5	101,8

<sup>1</sup> Patrz notka na s. 60.  
<sup>1</sup> See note on page 60.

**Tablica 3. Podmioty gospodarki narodowej w rejestrze REGON według wybranych sekcji Polskiej Klasyfikacji Działalności<sup>1</sup> (cd.)**  
**C. Województwo pomorskie**

Table 3. Entities of the national economy in the REGON register by selected sections of the Polish Classification of Activities<sup>1</sup> (cont.)  
 C. Pomorskie Voivodship

Wyszczególnienie Specification  a – 2023 b – 2024	Ogółem Grand total	W tym Of which									
		rolnictwo, leśnictwo, łowiectwo i rybactwo agriculture, forestry and fishing	przemysł industry		budo- wnictwo construc- tion	handel; naprawa pojazdów samochod- owych <sup>Δ</sup> trade; repair of motor vehicles <sup>Δ</sup>	zakwate- rowanie i gastro- nomia <sup>Δ</sup> accom- modation and catering <sup>Δ</sup>	transport i gospo- darka magazy- nowa transport- ation and storage	działalność profesjo- nalna, naukowa i techniczna profes- sional, scientific and technical activities	admini- strowanie i działalność wspiera- jąca <sup>Δ</sup> adminis- trative and support service activities	
			razem total	w tym przetwó- rstwo prze- mysłowe of which manufac- turing							
<b>Województwo Voivodship</b>	<b>a</b>	<b>357 517</b>	<b>4 133</b>	<b>34 815</b>	<b>32 861</b>	<b>54 131</b>	<b>56 430</b>	<b>19 443</b>	<b>20 473</b>	<b>38 198</b>	<b>12 438</b>
	<b>b</b>	<b>369 626</b>	<b>4 082</b>	<b>35 505</b>	<b>33 429</b>	<b>56 160</b>	<b>56 708</b>	<b>19 961</b>	<b>20 753</b>	<b>40 017</b>	<b>13 318</b>
w tym: of which:											
<b>powiaty przygraniczne border powiats</b>	<b>a</b>	<b>5 118</b>	<b>136</b>	<b>572</b>	<b>542</b>	<b>895</b>	<b>711</b>	<b>1 065</b>	<b>260</b>	<b>257</b>	<b>125</b>
	<b>b</b>	<b>5 263</b>	<b>134</b>	<b>594</b>	<b>566</b>	<b>947</b>	<b>737</b>	<b>1 064</b>	<b>254</b>	<b>254</b>	<b>133</b>
Granica polsko-rosyjska Polish-Russian border											
Powiaty: Powiats:											
nowodworski	a	5 118	136	572	542	895	711	1 065	260	257	125
	b	5 263	134	594	566	947	737	1 064	254	254	133

<sup>1</sup> Patrz notka na s. 60.  
<sup>1</sup> See note on page 60.

**Tablica 3. Podmioty gospodarki narodowej w rejestrze REGON według wybranych sekcji Polskiej Klasyfikacji Działalności<sup>1</sup> (cd.)**  
**D. Województwo warmińsko-mazurskie**

Table 3. Entities of the national economy in the REGON register by selected sections of the Polish Classification of Activities<sup>1</sup> (cont.)  
D. Warminsko-Mazurskie Voivodship

Wyszczególnienie Specification  a – 2023 b – 2024	Ogółem Grand total	W tym Of which									
		rolnictwo, leśnictwo, łowiectwo i rybactwo agriculture, forestry and fishing	przemysł industry		budo- wnictwo construc- tion	handel; naprawa pojazdów samocho- dowych <sup>Δ</sup> trade; repair of motor vehicles <sup>Δ</sup>	zakwate- rowanie i gastro- nomia <sup>Δ</sup> accom- modation and catering <sup>Δ</sup>	transport i gospo- darka magazy- nowa transport- ation and storage	działalność profesjo- nalna, naukowa i techniczna profes- sional, scientific and technical activities	admini- strowanie i działalność wspiera- jąca <sup>Δ</sup> adminis- trative and support service activities	
			razem total	w tym przetwórstwo prze- mysłowe of which manufac- turing							
<b>Województwo Voivodship</b>	<b>a</b>	<b>147 272</b>	<b>4 246</b>	<b>12 414</b>	<b>11 367</b>	<b>22 847</b>	<b>24 751</b>	<b>4 880</b>	<b>8 034</b>	<b>11 868</b>	<b>4 564</b>
	<b>b</b>	<b>150 217</b>	<b>4 243</b>	<b>12 472</b>	<b>11 413</b>	<b>23 380</b>	<b>24 732</b>	<b>4 973</b>	<b>8 082</b>	<b>12 162</b>	<b>4 699</b>
w tym: of which:											
<b>powiaty przygraniczne<sup>2</sup> border powiats<sup>2</sup></b>	<b>a</b>	<b>51 398</b>	<b>1 481</b>	<b>4 359</b>	<b>4 069</b>	<b>7 823</b>	<b>8 561</b>	<b>1 758</b>	<b>2 720</b>	<b>3 356</b>	<b>1 541</b>
	<b>b</b>	<b>52 211</b>	<b>1 485</b>	<b>4 342</b>	<b>4 053</b>	<b>7 979</b>	<b>8 467</b>	<b>1 774</b>	<b>2 739</b>	<b>3 422</b>	<b>1 558</b>
Granica polsko-rosyjska Polish-Russian border											
Powiaty: Powiats:											
bartoszycki	a	4 670	153	399	365	731	854	112	284	236	109
	b	4 759	153	391	358	762	828	111	288	246	117
braniewski	a	3 508	216	258	235	584	532	114	133	159	87
	b	3 552	219	251	226	590	520	110	134	159	94
elbląski	a	5 181	222	662	623	1 065	894	144	258	313	128
	b	5 327	222	662	623	1 117	874	146	265	328	131
giżycki	a	6 630	186	458	419	900	1 042	481	291	463	314
	b	6 720	182	449	409	921	1 032	505	278	471	312
gołdapski <sup>3</sup>	a	2 420	131	238	219	460	387	64	121	137	60
	b	2 459	131	232	214	456	392	65	129	137	58
kętrzyński	a	5 237	162	346	320	741	926	120	257	276	179
	b	5 323	165	347	321	747	926	120	265	281	187
lidzbarski	a	4 166	104	367	336	697	730	99	238	208	126
	b	4 248	108	359	333	712	726	101	239	217	116
olecki <sup>3</sup>	a	3 424	126	287	261	709	606	88	166	211	74
	b	3 445	120	298	272	700	589	87	167	212	76
węgorzewski	a	1 993	103	134	120	257	287	103	83	121	103
	b	2 018	103	128	115	250	294	100	90	119	102
Miasto na prawach powiatu: City with powiat status:											
Elbląg	a	14 169	78	1 210	1 171	1 679	2 303	433	889	1 232	361
	b	14 360	82	1 225	1 182	1 724	2 286	429	884	1 252	365

1 Patrz notka na s. 60. 2 Sumy składników są wyższe od wielkości dla powiatów przygranicznych razem. Powiat położony przy dwóch odcinkach granicy występuje w tablicy przy każdym z tych odcinków. 3 Powiat w strefie przygranicznej przy granicy polsko-rosyjskiej i polsko-litewskiej.

1 See note on page 60. 2 The sums of components are higher than the size for the border powiats together. Powiat located at two sections of the border is included in the table at each of these sections. 3 Powiat in the border area by the Polish-Russian and Polish-Lithuanian border.

**Tablica 3. Podmioty gospodarki narodowej w rejestrze REGON według wybranych sekcji Polskiej Klasyfikacji Działalności<sup>1</sup> (cd.)**  
**D. Województwo warmińsko-mazurskie (dok.)**

Table 3. Entities of the national economy in the REGON register by selected sections of the Polish Classification of Activities<sup>1</sup> (cont.)  
 D. Warminsko-Mazurskie Voivodship (cont.)

Wyszczególnienie Specification  a – 2023 b – 2024	Ogółem Grand total	W tym Of which									
		rolnictwo, leśnictwo, łowiectwo i rybactwo agriculture, forestry and fishing	przemysł industry		budo- wnictwo construc- tion	handel; naprawa pojazdów samocho- dowych <sup>Δ</sup> trade; repair of motor vehicles <sup>Δ</sup>	zakwate- rowanie i gastro- nomia <sup>Δ</sup> accom- modation and catering <sup>Δ</sup>	transport i gospo- darka magazy- nowa transporta- tion and storage	działalność profesjo- nalna, naukowa i techniczna profes- sional, scientific and technical activities	admini- strowanie i działalność wspiera- jąca <sup>Δ</sup> adminis- trative and support service activities	
			razem total	w tym przetwór- stwo prze- mysłowe of which manufac- turing							
Granica polsko-litewska Polish-Lithuanian border											
Powiaty: Powiats:											
gołdapski <sup>2</sup>	a	2 420	131	238	219	460	387	64	121	137	60
	b	2 459	131	232	214	456	392	65	129	137	58
olecki <sup>2</sup>	a	3 424	126	287	261	709	606	88	166	211	74
	b	3 445	120	298	272	700	589	87	167	212	76

1 Patrz notka na s. 60. 2 Powiat w strefie przygranicznej przy granicy polsko-rosyjskiej i polsko-litewskiej.

1 See note on page 60. 2 Powiat in the border area by the Polish-Russian and Polish-Lithuanian border.

**Tablica 3. Podmioty gospodarki narodowej w rejestrze REGON według wybranych sekcji Polskiej Klasyfikacji Działalności<sup>1</sup> (cd.)**  
**E. Województwo podlaskie**

Table 3. Entities of the national economy in the REGON register by selected sections of the Polish Classification of Activities<sup>1</sup> (cont.)  
 E. Podlaskie Voivodship

Wyszczególnienie Specification  a – 2023 b – 2024	Ogółem Grand total	W tym Of which									
		rolnictwo, leśnictwo, łowiectwo i rybactwo agriculture, forestry and fishing	przemysł industry		budo- wnictwo construc- tion	handel; naprawa pojazdów samocho- dowych <sup>Δ</sup> trade; repair of motor vehicles <sup>Δ</sup>	zakwate- rowanie i gastro- nomia <sup>Δ</sup> accom- modation and catering <sup>Δ</sup>	transport i gospo- darka magazy- nowa transporta- tion and storage	działalność profesjo- nalna, naukowa i techniczna profes- sional, scientific and technical activities	admini- strowanie i działalność wspiera- jąca <sup>Δ</sup> adminis- trative and support service activities	
			razem total	w tym przetwór- stwo prze- mysłowe of which manufac- turing							
<b>Województwo</b>	<b>a</b>	<b>120 716</b>	<b>2 564</b>	<b>9 679</b>	<b>8 888</b>	<b>19 285</b>	<b>24 046</b>	<b>2 997</b>	<b>8 303</b>	<b>11 185</b>	<b>3 274</b>
<b>Voivodship</b>	<b>b</b>	<b>123 762</b>	<b>2 584</b>	<b>9 711</b>	<b>8 896</b>	<b>19 778</b>	<b>24 092</b>	<b>3 027</b>	<b>8 382</b>	<b>11 610</b>	<b>3 452</b>
w tym: of which:											
<b>powiaty przygraniczne<sup>2</sup></b>	<b>a</b>	<b>92 090</b>	<b>1 720</b>	<b>7 199</b>	<b>6 603</b>	<b>13 571</b>	<b>17 838</b>	<b>2 337</b>	<b>6 242</b>	<b>9 170</b>	<b>2 492</b>
<b>border powiats<sup>2</sup></b>	<b>b</b>	<b>94 628</b>	<b>1 738</b>	<b>7 226</b>	<b>6 611</b>	<b>13 964</b>	<b>17 871</b>	<b>2 373</b>	<b>6 311</b>	<b>9 544</b>	<b>2 637</b>
Granica polsko-rosyjska Polish-Russian border											
Powiaty: Powiats:											
sejneński <sup>3</sup>	a	1 710	81	118	107	299	289	84	193	95	55
	b	1 767	82	121	110	307	299	82	194	97	56
suwalski <sup>3</sup>	a	2 534	102	252	214	551	440	106	163	155	72
	b	2 597	108	250	212	565	448	101	167	162	82
Miasto na prawach powiatu: City with powiat status:											
Suwałki <sup>3</sup>	a	7 672	66	598	529	1 018	1 649	200	649	727	212
	b	7 746	65	598	530	1 026	1 616	206	633	756	226
Granica polsko-litewska Polish-Lithuanian border											
Powiaty: Powiats:											
augustowski <sup>4</sup>	a	4 881	219	419	383	670	927	241	418	330	154
	b	5 003	213	424	388	685	949	240	420	342	152
sejneński <sup>3</sup>	a	1 710	81	118	107	299	289	84	193	95	55
	b	1 767	82	121	110	307	299	82	194	97	56
suwalski <sup>3</sup>	a	2 534	102	252	214	551	440	106	163	155	72
	b	2 597	108	250	212	565	448	101	167	162	82
Miasto na prawach powiatu: City with powiat status:											
Suwałki <sup>3</sup>	a	7 672	66	598	529	1 018	1 649	200	649	727	212
	b	7 746	65	598	530	1 026	1 616	206	633	756	226
Granica polsko-białoruska Polish-Belarusian border											
Powiaty: Powiats:											
augustowski <sup>4</sup>	a	4 881	219	419	383	670	927	241	418	330	154
	b	5 003	213	424	388	685	949	240	420	342	152

1 Patrz notka na s. 60. 2 Sumy składników są wyższe od wielkości dla powiatów przygranicznych razem. Powiat położony przy dwóch lub trzech odcinkach granicy występuje w tablicy przy każdym z tych odcinków. 3 Powiat w strefie przygranicznej przy granicy polsko-rosyjskiej, polsko-litewskiej i polsko-białoruskiej. 4 Powiat w strefie przygranicznej przy granicy polsko-litewskiej i polsko-białoruskiej.

1 See note on page 60. 2 The sums of components are higher than the size for the border powiats together. Powiat located at two or three sections of the border is included in the table at each of these sections. 3 Powiat in the border area by the Polish-Russian, Polish-Lithuanian border and Polish-Belarusian. 4 Powiat in the border area by the Polish-Lithuanian and Polish-Belarusian border.

**Tablica 3. Podmioty gospodarki narodowej w rejestrze REGON według wybranych sekcji Polskiej Klasyfikacji Działalności<sup>1</sup> (cd.)**  
**E. Województwo podlaskie (dok.)**

Table 3. Entities of the national economy in the REGON register by selected sections of the Polish Classification of Activities<sup>1</sup> (cont.)  
 E. Podlaskie Voivodship (cont.)

Wyszczególnienie Specification  a – 2023 b – 2024	Ogółem Grand total	W tym Of which								
		rolnictwo, leśnictwo, łowiectwo i rybactwo agriculture, forestry and fishing	przemysł industry		budo- wnictwo construc- tion	handel; naprawa pojazdów samochodowych <sup>Δ</sup> trade; repair of motor vehicles <sup>Δ</sup>	zakwate- rowanie i gastro- nomia <sup>Δ</sup> accom- modation and catering <sup>Δ</sup>	transport i gospo- darka magazy- nowa transporta- tion and storage	działalność profesjo- nalna, naukowa i techniczna profes- sional, scientific and technical activities	admini- strowanie i działalność wspiera- jąca <sup>Δ</sup> adminis- trative and support service activities
			razem total	w tym przetwórstwo przemysłowe of which manufacturing						

Granica polsko-białoruska (dok.) Polish-Belarusian border (cont.)

Powiaty: Powiats:											
białostocki	a	17 855	383	1 708	1 572	3 185	3 721	387	1 126	1 712	500
	b	18 666	395	1 728	1 593	3 322	3 741	400	1 178	1 815	530
bielski	a	4 480	163	422	400	908	927	95	241	318	85
	b	4 552	157	427	404	925	925	92	245	330	93
hajnowski	a	3 211	122	448	433	428	508	181	83	173	108
	b	3 271	124	443	427	439	501	182	83	184	111
sejneński <sup>2</sup>	a	1 710	81	118	107	299	289	84	193	95	55
	b	1 767	82	121	110	307	299	82	194	97	56
siemiatycki	a	3 238	142	321	296	700	515	69	163	189	75
	b	3 311	135	312	288	718	513	70	169	198	79
sokólski	a	4 529	185	434	405	716	943	102	316	294	90
	b	4 592	191	439	409	740	921	108	314	296	97
suwalski <sup>2</sup>	a	2 534	102	252	214	551	440	106	163	155	72
	b	2 597	108	250	212	565	448	101	167	162	82
Miasta na prawach powiatu: Cities with powiat status:											
Białystok	a	41 980	257	2 479	2 264	5 096	7 919	872	2 890	5 177	1 141
	b	43 123	268	2 484	2 250	5 237	7 958	892	2 908	5 364	1 211
Suwałki <sup>2</sup>	a	7 672	66	598	529	1 018	1 649	200	649	727	212
	b	7 746	65	598	530	1 026	1 616	206	633	756	226

<sup>1</sup> Patrz notka na s. 60. <sup>2</sup> Powiat w strefie przygranicznej przy granicy polsko-rosyjskiej, polsko-litewskiej i polsko-białoruskiej.

<sup>1</sup> See note on page 60. <sup>2</sup> Powiat in the border area by the Polish-Russian, Polish-Lithuanian and Polish-Belarusian border.

**Tablica 3. Podmioty gospodarki narodowej w rejestrze REGON według wybranych sekcji Polskiej Klasyfikacji Działalności<sup>1</sup> (cd.)**  
**F. Województwo mazowieckie**

Table 3. Entities of the national economy in the REGON register by selected sections of the Polish Classification of Activities<sup>1</sup> (cont.)  
 F. Mazowieckie Voivodship

Wyszczególnienie Specification  a – 2023 b – 2024	Ogółem Grand total	W tym Of which									
		rolnictwo, leśnictwo, łowiectwo i rybactwo agriculture, forestry and fishing	przemysł industry		budo- wnictwo construc- tion	handel; naprawa pojazdów samochod- owych <sup>Δ</sup> trade; repair of motor vehicles <sup>Δ</sup>	zakwate- rowanie i gastro- nomia <sup>Δ</sup> accom- modation and catering <sup>Δ</sup>	transport i gospo- darka magazy- nowa transport- ation and storage	działalność profesjo- nalna, naukowa i techniczna profes- sional, scientific and technical activities	admini- strowanie i działalność wspiera- jąca <sup>Δ</sup> adminis- trative and support service activities	
			razem total	w tym przetwó- rstwo prze- mysłowe of which manufac- turing							
<b>Województwo Voivodship</b>	<b>a</b>	<b>1 011 413</b>	<b>8 745</b>	<b>70 993</b>	<b>62 303</b>	<b>105 949</b>	<b>196 762</b>	<b>27 027</b>	<b>54 266</b>	<b>155 670</b>	<b>47 051</b>
	<b>b</b>	<b>1 052 760</b>	<b>8 910</b>	<b>72 129</b>	<b>62 960</b>	<b>111 203</b>	<b>199 046</b>	<b>28 182</b>	<b>55 239</b>	<b>163 384</b>	<b>50 478</b>
w tym: of which:											
<b>powiaty przygraniczne border powiats</b>	<b>a</b>	<b>2 637</b>	<b>192</b>	<b>233</b>	<b>212</b>	<b>359</b>	<b>507</b>	<b>44</b>	<b>274</b>	<b>145</b>	<b>86</b>
	<b>b</b>	<b>2 710</b>	<b>198</b>	<b>234</b>	<b>212</b>	<b>365</b>	<b>510</b>	<b>47</b>	<b>278</b>	<b>152</b>	<b>92</b>
Granica polsko-białoruska Polish-Belarusian border											
Powiat: Powiat:											
łosicki	a	2 637	192	233	212	359	507	44	274	145	86
	b	2 710	198	234	212	365	510	47	278	152	92

<sup>1</sup> Patrz notka na s. 60.  
<sup>1</sup> See note on page 60.

**Tablica 3. Podmioty gospodarki narodowej w rejestrze REGON według wybranych sekcji Polskiej Klasyfikacji Działalności<sup>1</sup> (cd.)**  
**G. Województwo lubelskie**

Table 3. Entities of the national economy in the REGON register by selected sections of the Polish Classification of Activities<sup>1</sup> (cont.)  
 G. Lubelskie Voivodship

Wyszczególnienie Specification  a – 2023 b – 2024	Ogółem Grand total	W tym Of which								
		rolnictwo, leśnictwo, łowiectwo i rybactwo agriculture, forestry and fishing	przemysł industry		budo- wnictwo construc- tion	handel; naprawa pojazdów samocho- dowych <sup>Δ</sup> trade; repair of motor vehicles <sup>Δ</sup>	zakwate- rowanie i gastro- nomia <sup>Δ</sup> accom- modation and catering <sup>Δ</sup>	transport i gospo- darka magazy- nowa transport- ation and storage	działalność profesjo- nalna, naukowa i techniczna profes- sional, scientific and technical activities	admini- strowanie i działalność wspiera- jąca <sup>Δ</sup> adminis- trative and support service activities
			razem total	w tym przetwór- stwo prze- mysłowe of which manufac- turing						
<b>Województwo Voivodship</b>	<b>a 211 650</b>	<b>3 721</b>	<b>16 877</b>	<b>15 542</b>	<b>33 334</b>	<b>44 561</b>	<b>5 478</b>	<b>14 155</b>	<b>18 762</b>	<b>6 194</b>
	<b>b 216 489</b>	<b>3 721</b>	<b>16 916</b>	<b>15 584</b>	<b>34 451</b>	<b>44 370</b>	<b>5 455</b>	<b>14 258</b>	<b>19 420</b>	<b>6 498</b>
w tym: of which:										
<b>powiaty przygraniczne<sup>2</sup> border powiats<sup>2</sup></b>	<b>a 45 384</b>	<b>1 401</b>	<b>3 263</b>	<b>2 927</b>	<b>7 579</b>	<b>10 111</b>	<b>1 161</b>	<b>3 846</b>	<b>3 028</b>	<b>1 301</b>
	<b>b 46 045</b>	<b>1 395</b>	<b>3 248</b>	<b>2 914</b>	<b>7 775</b>	<b>10 021</b>	<b>1 148</b>	<b>3 884</b>	<b>3 088</b>	<b>1 329</b>
Granica polsko-białoruska Polish-Belarusian border										
Powiaty: Powiats:										
bialski	a 8 727	397	707	624	1 536	1 718	200	887	512	257
	b 8 988	399	706	626	1 628	1 723	195	891	521	278
chełmski <sup>3</sup>	a 5 100	195	406	360	1 191	967	98	441	265	165
	b 5 234	192	405	363	1 222	975	96	448	279	163
parczewski	a 2 767	87	243	224	523	608	79	127	178	80
	b 2 843	86	249	229	538	604	78	130	185	78
włodawski <sup>3</sup>	a 3 014	138	235	209	505	593	176	130	183	74
	b 3 039	135	235	209	522	578	173	126	181	78
Miasta na prawach powiatu: Cities with powiat status:										
Biała Podlaska	a 7 222	77	441	401	946	1 595	143	871	648	201
	b 7 282	80	439	394	924	1 570	144	871	675	219
Chełm <sup>3</sup>	a 6 071	47	394	355	810	1 355	140	528	506	204
	b 6 064	48	379	340	812	1 312	142	541	513	197
Granica polsko-ukraińska Polish-Ukrainian border										
Powiaty: Powiats:										
chełmski <sup>3</sup>	a 5 100	195	406	360	1 191	967	98	441	265	165
	b 5 234	192	405	363	1 222	975	96	448	279	163
hrubieszowski	a 4 794	226	306	280	784	1 237	101	346	246	138
	b 4 818	220	304	278	790	1 229	102	356	253	139
tomaszowski	a 7 689	234	531	474	1 284	2 038	224	516	490	182
	b 7 777	235	531	475	1 339	2 030	218	521	481	177
włodawski <sup>3</sup>	a 3 014	138	235	209	505	593	176	130	183	74
	b 3 039	135	235	209	522	578	173	126	181	78
Miasta na prawach powiatu: Cities with powiat status:										
Chełm <sup>3</sup>	a 6 071	47	394	355	810	1 355	140	528	506	204
	b 6 064	48	379	340	812	1 312	142	541	513	197

1 Patrz notka na s. 60. 2 Sumy składników są wyższe od wielkości dla powiatów przygranicznych razem. Powiat położony przy dwóch odcinkach granicy występuje w tabeli przy każdym z tych odcinków. 3 Powiat w strefie przygranicznej przy granicy polsko-białoruskiej i polsko-ukraińskiej.

1 See note on page 60. 2 The sums of components are higher than the size for the border powiats together. Powiat located at two sections of the border is included in the table at each of these sections. 3 Powiat in the border area by the Polish-Belarusian and Polish-Ukrainian border.

**Tablica 3. Podmioty gospodarki narodowej w rejestrze REGON według wybranych sekcji Polskiej Klasyfikacji Działalności<sup>1</sup> (cd.)**  
**H. Województwo podkarpackie**

Table 3. Entities of the national economy in the REGON register by selected sections of the Polish Classification of Activities<sup>1</sup> (cont.)  
H. Podkarpackie Voivodship

Wyszczególnienie Specification  a – 2023 b – 2024	Ogółem Grand total	W tym Of which									
		rolnictwo, leśnictwo, łowiectwo i rybactwo agriculture, forestry and fishing	przemysł industry		budo- wnictwo construc- tion	handel; naprawa pojazdów samocho- dowych <sup>Δ</sup> trade; repair of motor vehicles <sup>Δ</sup>	zakwate- rowanie i gastro- nomia <sup>Δ</sup> accom- modation and catering <sup>Δ</sup>	transport i gospo- darka magazy- nowa transporta- tion and storage	działalność profesjo- nalna, naukowa i techniczna profes- sional, scientific and technical activities	admini- strowanie i działalność wspiera- jąca <sup>Δ</sup> adminis- trative and support service activities	
			razem total	w tym przetwórstwo prze- mysłowe of which manufac- turing							
<b>Województwo Voivodship</b>	<b>a</b>	<b>209 123</b>	<b>3 182</b>	<b>20 578</b>	<b>19 222</b>	<b>35 028</b>	<b>42 487</b>	<b>5 991</b>	<b>13 758</b>	<b>19 215</b>	<b>5 812</b>
	<b>b</b>	<b>214 108</b>	<b>3 163</b>	<b>20 839</b>	<b>19 488</b>	<b>36 142</b>	<b>42 448</b>	<b>6 052</b>	<b>13 975</b>	<b>19 787</b>	<b>6 082</b>
w tym: of which:											
<b>powiaty przygraniczne<sup>2</sup> border powiats<sup>2</sup></b>	<b>a</b>	<b>67 150</b>	<b>1 744</b>	<b>6 018</b>	<b>5 554</b>	<b>11 570</b>	<b>14 110</b>	<b>2 858</b>	<b>4 246</b>	<b>5 064</b>	<b>1 703</b>
	<b>b</b>	<b>68 396</b>	<b>1 735</b>	<b>6 092</b>	<b>5 639</b>	<b>11 987</b>	<b>14 000</b>	<b>2 880</b>	<b>4 312</b>	<b>5 159</b>	<b>1 751</b>
Granica polsko-ukraińska Polish-Ukrainian border											
Powiaty: Powiats:											
bieszczadzki <sup>3</sup>	a	2 717	340	184	163	368	373	351	115	143	84
	b	2 741	332	181	161	380	376	342	125	142	81
jarosławski	a	10 381	136	951	870	1 973	2 533	205	682	779	251
	b	10 613	139	990	908	2 076	2 510	209	685	787	251
leski <sup>3</sup>	a	3 785	280	221	199	511	570	816	155	197	140
	b	3 846	277	230	206	506	566	847	160	196	147
lubaczowski	a	4 159	139	324	302	1 095	724	113	182	267	114
	b	4 211	144	332	312	1 088	723	109	194	267	118
przemyski	a	5 575	213	429	379	1 354	1 132	139	401	276	147
	b	5 707	210	443	395	1 420	1 112	142	406	281	153
sanocki <sup>3</sup>	a	8 177	298	752	710	1 252	1 602	344	472	720	223
	b	8 365	287	762	721	1 302	1 598	347	483	707	226
Miasto na prawach powiatu: City with powiat status:											
Przemysł	a	7 040	16	326	290	807	1 616	214	676	562	173
	b	7 057	16	322	288	822	1 557	209	668	596	170

1 Patrz notka na s. 60. 2 Sumy składników są wyższe od wielkości dla powiatów przygranicznych razem. Powiat położony przy dwóch odcinkach granicy występuje w tabeli przy każdym z tych odcinków. 3 Powiat w strefie przygranicznej przy granicy polsko-ukraińskiej i polsko-słowackiej.

1 See note on page 60. 2 The sums of components are higher than the size for the border powiats together. Powiat located at two sections of the border is included in the table at each of these sections. 3 Powiat in the border area by the Polish-Ukrainian and Polish-Slovakian border.

**Tablica 3. Podmioty gospodarki narodowej w rejestrze REGON według wybranych sekcji Polskiej Klasyfikacji Działalności<sup>1</sup> (cd.)**  
**H. Województwo podkarpackie (dok.)**

Table 3. Entities of the national economy in the REGON register by selected sections of the Polish Classification of Activities<sup>1</sup> (cont.)  
 H. Podkarpackie Voivodship (cont.)

Wyszczególnienie Specification  a – 2023 b – 2024	Ogółem Grand total	W tym Of which									
		rolnictwo, leśnictwo, łowiectwo i rybactwo agriculture, forestry and fishing	przemysł industry		budo- wnictwo construc- tion	handel; naprawa pojazdów samochod- owych <sup>Δ</sup> trade; repair of motor vehicles <sup>Δ</sup>	zakwate- rowanie i gastro- nomia <sup>Δ</sup> accom- modation and catering <sup>Δ</sup>	transport i gospo- darka magazy- nowa transporta- tion and storage	działalność profesjo- nalna, naukowa i techniczna profes- sional, scientific and technical activities	admini- strowanie i działalność wspiera- jąca <sup>Δ</sup> adminis- trative and support service activities	
			razem total	w tym przetwór- stwo prze- mysłowe of which manufac- turing							
Granica polsko-słowacka Polish-Slovakian border											
Powiaty: Powiats:											
bieszczański <sup>2</sup>	a	2 717	340	184	163	368	373	351	115	143	84
	b	2 741	332	181	161	380	376	342	125	142	81
jasielski	a	9 684	116	1 064	975	1 813	2 199	228	596	747	211
	b	9 897	124	1 061	983	1 888	2 178	224	608	772	223
krośnieński	a	9 505	192	1 183	1 112	1 789	1 969	295	649	650	230
	b	9 711	194	1 185	1 112	1 852	1 991	294	650	666	238
leski <sup>2</sup>	a	3 785	280	221	199	511	570	816	155	197	140
	b	3 846	277	230	206	506	566	847	160	196	147
sanocki <sup>2</sup>	a	8 177	298	752	710	1 252	1 602	344	472	720	223
	b	8 365	287	762	721	1 302	1 598	347	483	707	226
Miasto na prawach powiatu: City with powiat status:											
Krosno	a	6 127	14	584	554	608	1 392	153	318	723	130
	b	6 248	12	586	553	653	1 389	157	333	745	144

<sup>1</sup> Patrz notka na s. 60. <sup>2</sup> Powiat w strefie przygranicznej przy granicy polsko-ukraińskiej i polsko-słowackiej.  
<sup>1</sup> See note on page 60. <sup>2</sup> Powiat in the border area by the Polish-Ukrainian and Polish-Slovakian border.

**Tablica 3. Podmioty gospodarki narodowej w rejestrze REGON według wybranych sekcji Polskiej Klasyfikacji Działalności<sup>1</sup> (cd.)**  
**I. Województwo małopolskie**

Table 3. Entities of the national economy in the REGON register by selected sections of the Polish Classification of Activities<sup>1</sup> (cont.)  
 I. Małopolskie Voivodship

Wyszczególnienie Specification  a – 2023 b – 2024		Ogółem Grand total	W tym Of which								
			rolnictwo, leśnictwo, łowiectwo i rybactwo agriculture, forestry and fishing	przemysł industry		budo- wnictwo construc- tion	handel; naprawa pojazdów samocho- dowych <sup>Δ</sup> trade; repair of motor vehicles <sup>Δ</sup>	zakwate- rowanie i gastro- nomia <sup>Δ</sup> accom- modation and catering <sup>Δ</sup>	transport i gospo- darka magazy- nowa transport- ation and storage	działalność profesjo- nalna, naukowa i techniczna profes- sional, scientific and technical activities	admini- strowanie i działalność wspiera- jąca <sup>Δ</sup> adminis- trative and support service activities
				razem total	w tym przetwór- stwo prze- mysłowe of which manufact- uring						
<b>Województwo Voivodship</b>	<b>a</b>	<b>481 106</b>	<b>4 028</b>	<b>42 478</b>	<b>39 951</b>	<b>76 462</b>	<b>90 263</b>	<b>18 852</b>	<b>26 999</b>	<b>51 788</b>	<b>16 880</b>
	<b>b</b>	<b>499 310</b>	<b>4 036</b>	<b>43 020</b>	<b>40 384</b>	<b>79 294</b>	<b>91 110</b>	<b>19 501</b>	<b>27 350</b>	<b>54 421</b>	<b>18 130</b>
w tym: of which:											
<b>powiaty przygraniczne border powiat</b>	<b>a</b>	<b>85 064</b>	<b>1 148</b>	<b>8 261</b>	<b>7 836</b>	<b>19 349</b>	<b>14 995</b>	<b>6 659</b>	<b>4 688</b>	<b>5 876</b>	<b>2 537</b>
	<b>b</b>	<b>87 292</b>	<b>1 136</b>	<b>8 349</b>	<b>7 920</b>	<b>19 817</b>	<b>15 062</b>	<b>6 823</b>	<b>4 728</b>	<b>6 086</b>	<b>2 675</b>
Granica polsko-słowacka Polish-Slovakian border											
Powiaty: Powiats:											
gorlicki	a	9 293	262	979	930	2 572	1 520	178	369	637	189
	b	9 491	259	995	944	2 581	1 521	188	370	667	200
nowosądecki	a	21 168	385	1 661	1 568	6 743	3 473	802	1 055	1 295	597
	b	21 827	374	1 674	1 580	6 872	3 543	824	1 081	1 348	638
nowotarski	a	21 066	238	2 125	1 991	4 953	4 125	1 490	1 281	1 354	624
	b	21 725	242	2 154	2 019	5 126	4 163	1 549	1 299	1 401	669
suski	a	9 660	147	1 942	1 885	2 140	1 883	291	426	525	196
	b	9 858	143	1 951	1 894	2 211	1 860	301	419	557	217
tatrzański	a	12 627	51	677	627	1 443	1 719	3 631	979	733	600
	b	12 916	49	691	640	1 485	1 707	3 691	982	757	624
Miasto na prawach powiatu: City with powiat status:											
Nowy Sącz	a	11 250	65	877	835	1 498	2 275	267	578	1 332	331
	b	11 475	69	884	843	1 542	2 268	270	577	1 356	327

<sup>1</sup> Patrz notka na s. 60.  
<sup>1</sup> See note on page 60.

**Tablica 3. Podmioty gospodarki narodowej w rejestrze REGON według wybranych sekcji Polskiej Klasyfikacji Działalności<sup>1</sup> (cd.)**  
**J. Województwo śląskie**

Table 3. Entities of the national economy in the REGON register by selected sections of the Polish Classification of Activities<sup>1</sup> (cont.)  
 J. Śląskie Voivodship

Wyszczególnienie Specification  a – 2023 b – 2024	Ogółem Grand total	W tym Of which									
		rolnictwo, leśnictwo, łowiectwo i rybactwo agriculture, forestry and fishing	przemysł industry		budo- wnictwo construc- tion	handel; naprawa pojazdów samocho- dowych <sup>Δ</sup> trade; repair of motor vehicles <sup>Δ</sup>	zakwate- rowanie i gastro- nomia <sup>Δ</sup> accom- moda- tion and catering <sup>Δ</sup>	transport i gospo- darka magazy- nowa transporta- tion and storage	działalność profesjo- nalna, naukowa i techniczna profes- sional, scientific and technical activities	admini- strowanie i działalność wspiera- jąca <sup>Δ</sup> adminis- trative and support service activities	
			razem total	w tym przetwórstwo prze- mysłowe of which manufac- turing							
<b>Województwo</b>	<b>a</b>	<b>533 194</b>	<b>5 298</b>	<b>49 999</b>	<b>46 565</b>	<b>68 736</b>	<b>116 841</b>	<b>15 891</b>	<b>30 697</b>	<b>54 637</b>	<b>17 157</b>
<b>Voivodship</b>	<b>b</b>	<b>545 230</b>	<b>5 351</b>	<b>50 281</b>	<b>46 748</b>	<b>71 046</b>	<b>116 069</b>	<b>16 045</b>	<b>30 923</b>	<b>56 545</b>	<b>17 861</b>
w tym: of which:											
<b>powiaty przygraniczne<sup>2</sup></b>	<b>a</b>	<b>160 418</b>	<b>2 417</b>	<b>15 816</b>	<b>15 013</b>	<b>24 455</b>	<b>34 783</b>	<b>5 991</b>	<b>8 402</b>	<b>15 253</b>	<b>5 204</b>
<b>border powiats<sup>2</sup></b>	<b>b</b>	<b>164 322</b>	<b>2 451</b>	<b>15 924</b>	<b>15 093</b>	<b>25 296</b>	<b>34 813</b>	<b>6 035</b>	<b>8 436</b>	<b>15 746</b>	<b>5 480</b>
Granica polsko-słowacka Polish-Slovakian border											
Powiaty: Powiats:											
bielski <sup>3</sup>	a	20 901	276	2 538	2 416	3 288	4 593	847	1 178	1 925	750
	b	21 451	297	2 536	2 416	3 385	4 600	842	1 208	2 012	790
cieszyński <sup>3</sup>	a	22 438	529	2 122	1 984	3 625	4 636	1 314	1 121	1 842	787
	b	22 859	536	2 139	1 994	3 732	4 599	1 334	1 119	1 888	830
żywiecki <sup>3</sup>	a	17 413	417	2 068	2 006	3 602	3 442	777	919	1 179	526
	b	17 919	415	2 095	2 030	3 722	3 473	785	913	1 248	570
Miasta na prawach powiatu: Cities with powiat status:											
Bielsko-Biała <sup>3</sup>	a	28 846	114	2 599	2 496	3 197	5 985	852	1 500	3 618	1 090
	b	29 661	119	2 620	2 508	3 363	6 017	838	1 540	3 713	1 149
Jastrzębie-Zdrój <sup>3</sup>	a	6 548	57	452	414	857	1 575	232	347	569	173
	b	6 681	60	461	423	891	1 561	246	347	575	177
Granica polsko-czeska Polish-Czech border											
Powiaty: Powiats:											
bielski <sup>3</sup>	a	20 901	276	2 538	2 416	3 288	4 593	847	1 178	1 925	750
	b	21 451	297	2 536	2 416	3 385	4 600	842	1 208	2 012	790
cieszyński <sup>3</sup>	a	22 438	529	2 122	1 984	3 625	4 636	1 314	1 121	1 842	787
	b	22 859	536	2 139	1 994	3 732	4 599	1 334	1 119	1 888	830
pszczyński	a	13 360	351	1 332	1 253	2 536	2 902	356	664	1 194	397
	b	13 687	355	1 327	1 243	2 603	2 889	357	663	1 254	431
raciborski	a	9 469	210	1 013	972	1 375	1 896	291	384	846	304
	b	9 667	209	1 025	985	1 431	1 907	293	378	858	306

1 Patrz notka na s. 60. 2 Sumy składników są wyższe od wielkości dla powiatów przygranicznych razem. Powiat położony przy dwóch odcinkach granicy występuje w tablicy przy każdym z tych odcinków. 3 Powiat w strefie przygranicznej przy granicy polsko-słowackiej i polsko-czeskiej.

1 See note on page 60. 2 The sums of components are higher than the size for the border powiats together. Powiats located at two sections of the border is included in the table at each of these sections. 3 Powiat in the border area by the Polish-Slovakian and Polish-Czech border.

**Tablica 3. Podmioty gospodarki narodowej w rejestrze REGON według wybranych sekcji Polskiej Klasyfikacji Działalności<sup>1</sup> (cd.)**  
**J. Województwo śląskie (dok.)**

Table 3. Entities of the national economy in the REGON register by selected sections of the Polish Classification of Activities<sup>1</sup> (cont.)  
 J. Śląskie Voivodship (cont.)

Wyszczególnienie Specification  a – 2023 b – 2024	Ogółem Grand total	W tym Of which									
		rolnictwo, leśnictwo, łowiectwo i rybactwo agriculture, forestry and fishing	przemysł industry		budo- wnictwo construc- tion	handel; naprawa pojazdów samocho- dowych <sup>Δ</sup> trade; repair of motor vehicles <sup>Δ</sup>	zakwate- rowanie i gastro- nomia <sup>Δ</sup> accom- modation and catering <sup>Δ</sup>	transport i gospo- darka magazy- nowa transporta- tion and storage	działalność profesjo- nalna, naukowa i techniczna profes- sional, scientific and technical activities	admini- strowanie i działalność wspiera- jąca <sup>Δ</sup> adminis- trative and support service activities	
			razem total	w tym przetwórstwo przemysłowe of which manufacturing							
<b>Granica polsko-czeska (dok.) Polish-Czech border (cont.)</b>											
<b>Powiaty: Powiats:</b>											
rybnicki	a	6 566	114	730	683	1 027	1 517	196	418	550	167
	b	6 669	111	719	671	1 058	1 513	190	406	577	182
wodzisławski	a	12 677	196	1 154	1 078	1 764	3 056	414	712	1 162	343
	b	13 025	198	1 173	1 095	1 824	3 063	425	713	1 207	367
żywiecki <sup>2</sup>	a	17 413	417	2 068	2 006	3 602	3 442	777	919	1 179	526
	b	17 919	415	2 095	2 030	3 722	3 473	785	913	1 248	570
<b>Miasta na prawach powiatu:</b>											
<b>Cities with powiat status:</b>											
Bielsko-Biała <sup>2</sup>	a	28 846	114	2 599	2 496	3 197	5 985	852	1 500	3 618	1 090
	b	29 661	119	2 620	2 508	3 363	6 017	838	1 540	3 713	1 149
Jastrzębie-Zdrój <sup>2</sup>	a	6 548	57	452	414	857	1 575	232	347	569	173
	b	6 681	60	461	423	891	1 561	246	347	575	177
Rybnik	a	15 411	121	1 271	1 201	2 153	3 539	464	792	1 679	453
	b	15 696	119	1 291	1 218	2 225	3 548	472	785	1 683	453
Żory	a	6 789	32	537	510	1 031	1 642	248	367	689	214
	b	7 007	32	538	510	1 062	1 643	253	364	731	225

<sup>1</sup> Patrz notka na s. 60. <sup>2</sup> Powiat w strefie przygranicznej przy granicy polsko-słowackiej i polsko-czeskiej.

<sup>1</sup> See note on page 60. <sup>2</sup> Powiat in the border area by the Polish-Slovakian and Polish-Czech border.

**Tablica 3. Podmioty gospodarki narodowej w rejestrze REGON według wybranych sekcji Polskiej Klasyfikacji Działalności<sup>1</sup> (cd.)**  
**K. Województwo opolskie**

Table 3. Entities of the national economy in the REGON register by selected sections of the Polish Classification of Activities<sup>1</sup> (cont.)  
 K. Opolskie Voivodship

Wyszczególnienie Specification  a – 2023 b – 2024	Ogółem Grand total	W tym Of which									
		rolnictwo, leśnictwo, łowiectwo i rybactwo agriculture, forestry and fishing	przemysł industry		budo- wnictwo construc- tion	handel; naprawa pojazdów samocho- dowych <sup>Δ</sup> trade; repair of motor vehicles <sup>Δ</sup>	zakwate- rowanie i gastro- nomia <sup>Δ</sup> accom- modation and catering <sup>Δ</sup>	transport i gospo- darka magazy- nowa transporta- tion and storage	działalność profesjo- nalna, naukowa i techniczna profes- sional, scientific and technical activities	admini- strowanie i działalność wspiera- jąca <sup>Δ</sup> adminis- trative and support service activities	
			razem total	w tym przetwór- stwo prze- mysłowe of which manufac- turing							
<b>Województwo Voivodship</b>	<b>a</b>	<b>112 573</b>	<b>2 527</b>	<b>10 225</b>	<b>9 638</b>	<b>17 584</b>	<b>22 782</b>	<b>3 092</b>	<b>5 571</b>	<b>9 555</b>	<b>3 728</b>
	<b>b</b>	<b>114 657</b>	<b>2 517</b>	<b>10 353</b>	<b>9 743</b>	<b>17 991</b>	<b>22 676</b>	<b>3 108</b>	<b>5 647</b>	<b>9 828</b>	<b>3 821</b>
w tym: of which:											
<b>powiaty przygraniczne border powiats</b>	<b>a</b>	<b>39 982</b>	<b>883</b>	<b>3 612</b>	<b>3 407</b>	<b>6 221</b>	<b>8 784</b>	<b>1 168</b>	<b>1 823</b>	<b>2 910</b>	<b>1 110</b>
	<b>b</b>	<b>40 603</b>	<b>897</b>	<b>3 668</b>	<b>3 440</b>	<b>6 326</b>	<b>8 760</b>	<b>1 183</b>	<b>1 831</b>	<b>3 002</b>	<b>1 133</b>
Granica polsko-czeska Polish-Czech border											
Powiaty: Powiats:											
głubczycki	a	4 449	148	336	312	670	996	91	197	233	95
	b	4 545	148	335	310	689	1 012	95	188	243	93
kędzierzyńsko- -kozielski	a	9 595	153	917	846	1 272	2 099	301	506	865	260
	b	9 706	159	952	868	1 278	2 096	302	506	873	268
krupkowicki	a	5 561	128	589	558	992	1 054	167	232	449	209
	b	5 688	131	599	564	1 022	1 065	163	233	469	215
nyski	a	15 295	281	1 308	1 253	2 475	3 538	469	699	1 037	394
	b	15 454	282	1 308	1 253	2 483	3 499	479	710	1 079	405
prudnicki	a	5 082	173	462	438	812	1 097	140	189	326	152
	b	5 210	177	474	445	854	1 088	144	194	338	152

<sup>1</sup> Patrz notka na s. 60.  
<sup>1</sup> See note on page 60.

**Tablica 3. Podmioty gospodarki narodowej w rejestrze REGON według wybranych sekcji Polskiej Klasyfikacji Działalności<sup>1</sup> (cd.)**  
**L. Województwo dolnośląskie**

Table 3. Entities of the national economy in the REGON register by selected sections of the Polish Classification of Activities<sup>1</sup> (cont.)  
 L. Dolnośląskie Voivodship

Wyszczególnienie Specification  a – 2023 b – 2024	Ogółem Grand total	W tym Of which									
		rolnictwo, leśnictwo, łowiectwo i rybactwo agriculture, forestry and fishing	przemysł industry		budo- wnictwo construc- tion	handel; naprawa pojazdów samocho- dowych <sup>Δ</sup> trade; repair of motor vehicles <sup>Δ</sup>	zakwate- rowanie i gastro- nomia <sup>Δ</sup> accom- modation and catering <sup>Δ</sup>	transport i gospo- darka magazy- nowa transport- ation and storage	działalność profesjo- nalna, naukowa i techniczna profes- sional, scientific and technical activities	admini- strowanie i działalność wspiera- jąca <sup>Δ</sup> adminis- trative and support service activities	
			razem total	w tym przetwórstwo prze- mysłowe of which manufac- turing							
<b>Województwo Voivodship</b>	<b>a</b>	<b>441 419</b>	<b>4 455</b>	<b>31 262</b>	<b>28 587</b>	<b>60 563</b>	<b>78 832</b>	<b>13 702</b>	<b>21 093</b>	<b>47 112</b>	<b>15 776</b>
	<b>b</b>	<b>455 765</b>	<b>4 459</b>	<b>31 703</b>	<b>28 998</b>	<b>63 084</b>	<b>79 173</b>	<b>14 064</b>	<b>21 539</b>	<b>49 164</b>	<b>16 382</b>
w tym: of which:											
<b>powiaty przygraniczne<sup>2</sup> border powiats<sup>2</sup></b>	<b>a</b>	<b>145 011</b>	<b>1 813</b>	<b>11 209</b>	<b>10 450</b>	<b>21 792</b>	<b>28 497</b>	<b>5 743</b>	<b>6 869</b>	<b>9 256</b>	<b>4 460</b>
	<b>b</b>	<b>147 476</b>	<b>1 785</b>	<b>11 209</b>	<b>10 493</b>	<b>22 488</b>	<b>28 382</b>	<b>5 814</b>	<b>6 913</b>	<b>9 478</b>	<b>4 648</b>
Granica polsko-czeska Polish-Czech border											
Powiaty: Powiats:											
bolesławiecki <sup>3</sup>	a	10 482	179	820	763	2 559	1 833	260	502	590	336
	b	10 792	176	833	778	2 636	1 854	267	538	604	363
dzierżoniowski	a	12 091	108	1 277	1 235	1 791	2 460	280	591	810	302
	b	12 320	106	1 282	1 241	1 854	2 466	286	599	808	316
karkonoski	a	12 326	102	683	636	1 573	3 694	1 273	469	534	763
	b	12 472	101	679	632	1 592	3 705	1 277	455	562	792
kamiennogórski	a	4 917	111	471	449	909	768	173	190	268	106
	b	4 982	113	483	462	931	773	173	186	264	117
kłodzki	a	19 793	417	1 185	1 094	2 468	4 156	1 303	778	1 138	554
	b	20 118	408	1 156	1 067	2 580	4 114	1 328	787	1 177	581
lubański <sup>3</sup>	a	6 919	73	575	559	1 489	998	255	271	369	172
	b	7 112	72	592	575	1 533	996	259	269	388	185
lwówecki <sup>3</sup>	a	5 290	87	496	468	1 402	783	175	211	280	141
	b	5 422	89	517	488	1 440	770	168	219	292	150
świdnicki	a	20 942	213	2 507	2 378	2 825	3 923	450	1 036	1 589	562
	b	21 317	208	2 509	2 382	2 904	3 915	447	1 052	1 635	571
wałbrzyski	a	7 230	116	442	416	911	1 305	271	428	410	193
	b	7 359	118	446	417	950	1 303	271	427	424	197
ząbkowicki	a	7 569	184	631	590	1 208	1 539	208	317	453	220
	b	7 697	176	623	576	1 244	1 553	209	310	464	232
zgorzelecki <sup>3</sup>	a	9 548	101	603	455	1 321	1 906	287	523	558	271
	b	9 792	96	590	481	1 384	1 927	300	524	583	281

1 Patrz notka na s. 60. 2 Sumy składników są wyższe od wielkości dla powiatów przygranicznych razem. Powiat położony przy dwóch odcinkach granicy występuje w tabeli przy każdym z tych odcinków. 3 Powiat w strefie przygranicznej przy granicy polsko-czeskiej i polsko-niemieckiej.

1 See note on page 60. 2 The sums of components are higher than the size for the border powiats together. Powiats located at two sections of the border is included in the table at each of these sections. 3 Powiat in the border area by the Polish-Czech and Polish-German border.

**Tablica 3. Podmioty gospodarki narodowej w rejestrze REGON według wybranych sekcji Polskiej Klasyfikacji Działalności<sup>1</sup> (cd.)**  
**L. Województwo dolnośląskie (dok.)**

Table 3. Entities of the national economy in the REGON register by selected sections of the Polish Classification of Activities<sup>1</sup> (cont.)  
 L. Dolnośląskie Voivodship (cont.)

Wyszczególnienie Specification  a – 2023 b – 2024	Ogółem Grand total	W tym Of which									
		rolnictwo, leśnictwo, łowiectwo i rybactwo agriculture, forestry and fishing	przemysł industry		budo- wnictwo construc- tion	handel; naprawa pojazdów samochod- owych <sup>Δ</sup> trade; repair of motor vehicles <sup>Δ</sup>	zakwate- rowanie i gastro- nomia <sup>Δ</sup> accom- modation and catering <sup>Δ</sup>	transport i gospo- darka magazy- nowa transport- ation and storage	działalność profesjo- nalna, naukowa i techniczna profes- sional, scientific and technical activities	admini- strowanie i działalność wspiera- jąca <sup>Δ</sup> adminis- trative and support service activities	
			razem total	w tym przetwór- stwo prze- mysłowe of which manufac- turing							
<b>Granica polsko-czeska (dok.) Polish-Czech border (cont.)</b>											
<b>Miasta na prawach powiatu:</b> Cities with powiat status:											
Jelenia Góra	a	13 632	57	794	724	1 802	2 274	490	543	1 301	468
	b	13 782	53	795	726	1 866	2 198	505	539	1 319	485
Wałbrzych	a	14 272	65	725	683	1 534	2 858	318	1 010	956	372
	b	14 311	69	704	668	1 574	2 808	324	1 008	958	378
<b>Granica polsko-niemiecka Polish-German border</b>											
<b>Powiaty: Powiats:</b>											
bolesławiecki <sup>2</sup>	a	10 482	179	820	763	2 559	1 833	260	502	590	336
	b	10 792	176	833	778	2 636	1 854	267	538	604	363
lubański <sup>2</sup>	a	6 919	73	575	559	1 489	998	255	271	369	172
	b	7 112	72	592	575	1 533	996	259	269	388	185
lwówecki <sup>2</sup>	a	5 290	87	496	468	1 402	783	175	211	280	141
	b	5 422	89	517	488	1 440	770	168	219	292	150
zgorzelecki <sup>2</sup>	a	9 548	101	603	455	1 321	1 906	287	523	558	271
	b	9 792	96	590	481	1 384	1 927	300	524	583	281

<sup>1</sup> Patrz notka na s. 60. <sup>2</sup> Powiat w strefie przygranicznej przy granicy polsko-czeskiej i polsko-niemieckiej.

<sup>1</sup> See note on page 60. <sup>2</sup> Powiat in the border area by the Polish-Czech and Polish-German border.

**Tablica 3. Podmioty gospodarki narodowej w rejestrze REGON według wybranych sekcji Polskiej Klasyfikacji Działalności<sup>1</sup> (cd.)**  
**M. Województwo lubuskie**

Table 3. Entities of the national economy in the REGON register by selected sections of the Polish Classification of Activities<sup>1</sup> (cont.)  
M. Lubuskie Voivodship

Wyszczególnienie Specification  a – 2023 b – 2024	Ogółem Grand total	W tym Of which									
		rolnictwo, leśnictwo, łowiectwo i rybactwo agriculture, forestry and fishing	przemysł industry		budo- wnictwo construc- tion	handel; naprawa pojazdów samochod- owych <sup>Δ</sup> trade; repair of motor vehicles <sup>Δ</sup>	zakwate- rowanie i gastro- nomia <sup>Δ</sup> accom- modation and catering <sup>Δ</sup>	transport i gospo- darka magazy- nowa transport- ation and storage	działalność profesjo- nalna, naukowa i techniczna profes- sional, scientific and technical activities	admini- strowanie i działalność wspiera- jąca <sup>Δ</sup> adminis- trative and support service activities	
			razem total	w tym przetwór- stwo prze- mysłowe of which manufac- turing							
<b>Województwo Voivodship</b>	<b>a</b>	<b>130 717</b>	<b>3 080</b>	<b>10 061</b>	<b>9 152</b>	<b>23 104</b>	<b>25 422</b>	<b>3 627</b>	<b>8 621</b>	<b>9 469</b>	<b>4 196</b>
	<b>b</b>	<b>134 415</b>	<b>3 089</b>	<b>10 270</b>	<b>9 330</b>	<b>23 991</b>	<b>25 554</b>	<b>3 635</b>	<b>8 838</b>	<b>9 775</b>	<b>4 398</b>
w tym: of which:											
<b>powiaty przygraniczne border powiats</b>	<b>a</b>	<b>37 227</b>	<b>1 113</b>	<b>3 038</b>	<b>2 788</b>	<b>7 178</b>	<b>7 789</b>	<b>1 116</b>	<b>2 337</b>	<b>2 134</b>	<b>1 094</b>
	<b>b</b>	<b>38 232</b>	<b>1 114</b>	<b>3 146</b>	<b>2 888</b>	<b>7 451</b>	<b>7 876</b>	<b>1 118</b>	<b>2 303</b>	<b>2 187</b>	<b>1 147</b>
Granica polsko-niemiecka Polish-German border											
Powiaty: Powiats:											
gorzowski	a	9 925	316	1 169	1 093	1 770	1 934	273	772	718	331
	b	10 335	316	1 214	1 135	1 900	1 985	273	740	749	353
krośnieński	a	6 570	208	532	499	1 436	1 321	192	341	332	161
	b	6 702	216	534	499	1 482	1 326	190	335	331	175
ślubicki	a	6 650	193	321	256	1 176	1 541	268	556	303	219
	b	6 831	194	331	265	1 217	1 555	265	545	318	235
sulęciński	a	3 296	176	271	241	676	612	115	196	163	117
	b	3 308	177	261	230	677	604	119	192	169	121
żarski	a	10 786	220	745	699	2 120	2 381	268	472	618	266
	b	11 056	211	806	759	2 175	2 406	271	491	620	263

<sup>1</sup> Patrz notka na s. 60.  
<sup>1</sup> See note on page 60.

**Tablica 3. Podmioty gospodarki narodowej w rejestrze REGON według wybranych sekcji Polskiej Klasyfikacji Działalności<sup>1</sup> (dok.)**  
**N. Województwo zachodniopomorskie**

Table 3. Entities of the national economy in the REGON register by selected sections of the Polish Classification of Activities<sup>1</sup> (cont.)  
 N. Zachodniopomorskie Voivodship

Wyszczególnienie Specification  a – 2023 b – 2024	Ogółem Grand total	W tym Of which									
		rolnictwo, leśnictwo, łowiectwo i rybactwo agriculture, forestry and fishing	przemysł industry		budo- wnictwo construc- tion	handel; naprawa pojazdów samocho- dowych <sup>Δ</sup> trade; repair of motor vehicles <sup>Δ</sup>	zakwate- rowanie i gastro- nomia <sup>Δ</sup> accom- modation and catering <sup>Δ</sup>	transport i gospo- darka magazy- nowa transport- ation and storage	działalność profesjo- nalna, naukowa i techniczna profes- sional, scientific and technical activities	admini- strowanie i działalność wspiera- jąca <sup>Δ</sup> adminis- trative and support service activities	
			razem total	w tym przetwór- stwo prze- mysłowe of which manufac- turing							
<b>Województwo Voivodship</b>	<b>a</b>	<b>250 187</b>	<b>5 315</b>	<b>21 076</b>	<b>19 461</b>	<b>40 158</b>	<b>44 033</b>	<b>15 331</b>	<b>14 901</b>	<b>20 499</b>	<b>8 576</b>
	<b>b</b>	<b>255 081</b>	<b>5 316</b>	<b>21 359</b>	<b>19 731</b>	<b>41 348</b>	<b>43 772</b>	<b>15 488</b>	<b>14 955</b>	<b>21 019</b>	<b>8 822</b>
w tym: of which:											
<b>powiaty przygraniczne<sup>2</sup> border powiats<sup>2</sup></b>	<b>a</b>	<b>113 728</b>	<b>1 244</b>	<b>10 345</b>	<b>9 538</b>	<b>16 887</b>	<b>19 293</b>	<b>4 171</b>	<b>7 126</b>	<b>11 804</b>	<b>4 624</b>
	<b>b</b>	<b>116 110</b>	<b>1 243</b>	<b>10 532</b>	<b>9 704</b>	<b>17 474</b>	<b>19 206</b>	<b>4 244</b>	<b>7 066</b>	<b>12 100</b>	<b>4 707</b>
Granica polsko-niemiecka Polish-German border											
Powiaty: Powiats:											
gryfiński	a	9 678	358	1 034	991	2 435	1 771	284	514	474	300
	b	9 799	360	1 026	986	2 455	1 755	297	526	486	309
myśliborski	a	7 728	292	812	764	1 629	1 325	184	430	443	188
	b	7 901	299	809	760	1 701	1 319	187	431	449	190
policki	a	14 069	158	1 448	1 381	2 019	2 385	450	804	1 592	532
	b	14 617	154	1 478	1 406	2 110	2 420	463	798	1 653	542
Miasta na prawach powiatu: Cities with powiat status:											
Szczecin	a	75 453	392	6 547	5 920	10 035	12 504	2 367	4 900	8 883	3 213
	b	76 919	391	6 717	6 072	10 404	12 411	2 427	4 844	9 094	3 266
Świnoujście	a	6 800	44	504	482	769	1 308	886	478	412	391
	b	6 874	39	502	480	804	1 301	870	467	418	400

1 Patrz notka na s. 60. 2 Sumy składników są wyższe od wielkości dla powiatów przygranicznych razem. Powiat położony przy dwóch odcinkach granicy występuje w tabelcy przy każdym z tych odcinków.

1 See note on page 60. 2 The sums of components are higher than the size for the border powiats together. Powiats located at two sections of the border is included in the table at each of these sections.

**Tablica 4. Podmioty gospodarki narodowej w rejestrze REGON według przewidywanej liczby pracujących<sup>1</sup>**  
**A. Według województw położonych przy granicy Polski**

Table 4. Entities of the national economy in the REGON register by the predicted number of employed persons<sup>1</sup>  
A. By voivodships located at the Polish border

Wyszczególnienie Specification a – 2023 b – 2024 c – 2023=100	Ogółem Total	Według przewidywanej liczby pracujących By the expected number of employed persons				
		9 i mniej 9 and less	10 – 49	50 – 249	250 i więcej 250 and more	
Ogółem Total						
<b>Ogółem</b> Grand total	<b>a</b>	<b>4 006 887</b>	<b>3 884 436</b>	<b>98 665</b>	<b>20 520</b>	<b>3 266</b>
	<b>b</b>	<b>4 131 420</b>	<b>4 010 265</b>	<b>97 506</b>	<b>20 395</b>	<b>3 254</b>
	<b>c</b>	<b>103,1</b>	<b>103,2</b>	<b>98,8</b>	<b>99,4</b>	<b>99,6</b>
<b>w tym powiaty przy- graniczne</b> of which border powiats	<b>a</b>	<b>845 207</b>	<b>818 489</b>	<b>21 718</b>	<b>4 456</b>	<b>544</b>
	<b>b</b>	<b>863 288</b>	<b>836 910</b>	<b>21 422</b>	<b>4 415</b>	<b>541</b>
	<b>c</b>	<b>102,1</b>	<b>102,3</b>	<b>98,6</b>	<b>99,1</b>	<b>99,4</b>
Województwo pomorskie Pomorskie Voivodship						
<b>Razem</b> Total	<b>a</b>	<b>357 517</b>	<b>347 531</b>	<b>8 028</b>	<b>1 725</b>	<b>233</b>
	<b>b</b>	<b>369 626</b>	<b>359 744</b>	<b>7 936</b>	<b>1 715</b>	<b>231</b>
	<b>c</b>	<b>103,4</b>	<b>103,5</b>	<b>98,9</b>	<b>99,4</b>	<b>99,1</b>
<b>w tym powiaty przy- graniczne</b> of which border powiats	<b>a</b>	<b>5 118</b>	<b>4 996</b>	<b>105</b>	<b>17</b>	<b>–</b>
	<b>b</b>	<b>5 263</b>	<b>5 139</b>	<b>107</b>	<b>17</b>	<b>–</b>
	<b>c</b>	<b>102,8</b>	<b>102,9</b>	<b>101,9</b>	<b>100,0</b>	<b>.</b>
Województwo warmińsko-mazurskie Warmińsko-Mazurskie Voivodship						
<b>Razem</b> Total	<b>a</b>	<b>147 272</b>	<b>142 282</b>	<b>3 950</b>	<b>933</b>	<b>107</b>
	<b>b</b>	<b>150 217</b>	<b>145 288</b>	<b>3 892</b>	<b>930</b>	<b>107</b>
	<b>c</b>	<b>102,0</b>	<b>102,1</b>	<b>98,5</b>	<b>99,7</b>	<b>100,0</b>
<b>w tym powiaty przy- graniczne</b> of which border powiats	<b>a</b>	<b>51 398</b>	<b>49 667</b>	<b>1 390</b>	<b>307</b>	<b>34</b>
	<b>b</b>	<b>52 211</b>	<b>50 495</b>	<b>1 377</b>	<b>305</b>	<b>34</b>
	<b>c</b>	<b>101,6</b>	<b>101,7</b>	<b>99,1</b>	<b>99,3</b>	<b>100,0</b>
Województwo podlaskie Podlaskie Voivodship						
<b>Razem</b> Total	<b>a</b>	<b>120 716</b>	<b>117 009</b>	<b>2 925</b>	<b>697</b>	<b>85</b>
	<b>b</b>	<b>123 762</b>	<b>120 090</b>	<b>2 891</b>	<b>695</b>	<b>86</b>
	<b>c</b>	<b>102,5</b>	<b>102,6</b>	<b>98,8</b>	<b>99,7</b>	<b>101,2</b>
<b>w tym powiaty przy- graniczne</b> of which border powiats	<b>a</b>	<b>92 090</b>	<b>89 223</b>	<b>2 267</b>	<b>527</b>	<b>73</b>
	<b>b</b>	<b>94 628</b>	<b>91 790</b>	<b>2 238</b>	<b>526</b>	<b>74</b>
	<b>c</b>	<b>102,8</b>	<b>102,9</b>	<b>98,7</b>	<b>99,8</b>	<b>101,4</b>
Województwo mazowieckie Mazowieckie Voivodship						
<b>Razem</b> Total	<b>a</b>	<b>1 011 413</b>	<b>981 983</b>	<b>23 591</b>	<b>4 806</b>	<b>1 033</b>
	<b>b</b>	<b>1 052 760</b>	<b>1 023 529</b>	<b>23 409</b>	<b>4 783</b>	<b>1 039</b>
	<b>c</b>	<b>104,1</b>	<b>104,2</b>	<b>99,2</b>	<b>99,5</b>	<b>100,6</b>
<b>w tym powiaty przy- graniczne</b> of which border powiats	<b>a</b>	<b>2 637</b>	<b>2 546</b>	<b>79</b>	<b>10</b>	<b>2</b>
	<b>b</b>	<b>2 710</b>	<b>2 618</b>	<b>80</b>	<b>10</b>	<b>2</b>
	<b>c</b>	<b>102,8</b>	<b>102,8</b>	<b>101,3</b>	<b>100,0</b>	<b>100,0</b>

1 W podziale według województw i powiatów przygranicznych oraz sekcji PKD – bez podmiotów, dla których informacja o rodzaju przeważającej działalności lub o adresie siedziby/miejsu zamieszkania nie występuje w rejestrze REGON.

1 Broken down by voivodships and border powiats as well as PKD sections – excluding entities for which information about the type of prevailing activity or registered office address/place of residence does not appear in the REGON register.

**Tablica 4. Podmioty gospodarki narodowej w rejestrze REGON według przewidywanej liczby pracujących<sup>1</sup> (cd.)**  
**A. Według województw położonych przy granicy Polski (cd.)**

Table 4. Entities of the national economy in the REGON register by the predicted number of employed persons<sup>1</sup> (cont.)  
A. By voivodships located at the Polish border (cont.)

Wyszczególnienie Specification a – 2023 b – 2024 c – 2023=100	Ogółem Total	Według przewidywanej liczby pracujących By the expected number of employed persons				
		9 i mniej 9 and less	10 – 49	50 – 249	250 i więcej 250 and more	
<b>Województwo lubelskie</b> Lubelskie Voivodship						
Razem Total	a	211 650	205 307	5 099	1 119	125
	b	216 489	210 229	5 032	1 106	122
	c	102,3	102,4	98,7	98,8	97,6
w tym powiaty przy- graniczne of which border powiats	a	45 384	43 883	1 223	262	16
	b	46 045	44 566	1 205	258	16
	c	101,5	101,6	98,5	98,5	100,0
<b>Województwo podkarpackie</b> Podkarpackie Voivodship						
Razem Total	a	209 123	202 233	5 482	1 229	179
	b	214 108	207 304	5 417	1 211	176
	c	102,4	102,5	98,8	98,5	98,3
w tym powiaty przy- graniczne of which border powiats	a	67 150	64 915	1 776	412	47
	b	68 396	66 202	1 747	400	47
	c	101,9	102,0	98,4	97,1	100,0
<b>Województwo małopolskie</b> Małopolskie Voivodship						
Razem Total	a	481 106	466 678	11 858	2 235	335
	b	499 310	484 972	11 768	2 236	334
	c	103,8	103,9	99,2	100,0	99,7
w tym powiaty przy- graniczne of which border powiats	a	85 064	82 457	2 171	397	39
	b	87 292	84 694	2 163	396	39
	c	102,6	102,7	99,6	99,7	100,0
<b>Województwo śląskie</b> Śląskie Voivodship						
Razem Total	a	533 194	512 852	16 489	3 327	526
	b	545 230	525 233	16 173	3 297	527
	c	102,3	102,4	98,1	99,1	100,2
w tym powiaty przy- graniczne of which border powiats	a	160 418	154 459	4 911	920	128
	b	164 322	158 456	4 823	916	127
	c	102,4	102,6	98,2	99,6	99,2
<b>Województwo opolskie</b> Opolskie Voivodship						
Razem Total	a	112 573	108 767	3 098	623	85
	b	114 657	110 916	3 039	620	82
	c	101,9	102,0	98,1	99,5	96,5
w tym powiaty przy- graniczne of which border powiats	a	39 982	38 566	1 156	233	27
	b	40 603	39 206	1 139	233	25
	c	101,6	101,7	98,5	100,0	92,6

<sup>1</sup> Patrz notka na s. 84.

<sup>1</sup> See note on page 84.

**Tablica 4. Podmioty gospodarki narodowej w rejestrze REGON według przewidywanej liczby pracujących<sup>1</sup> (cd.)  
A. Według województw położonych przy granicy Polski (dok.)**

Table 4. Entities of the national economy in the REGON register by the predicted number of employed persons<sup>1</sup> (cont.)  
A. By voivodships located at the Polish border (cont.)

Wyszczególnienie Specification a – 2023 b – 2024 c – 2023=100	Ogółem Total	Według przewidywanej liczby pracujących By the expected number of employed persons				
		9 i mniej 9 and less	10 – 49	50 – 249	250 i więcej 250 and more	
<b>Województwo dolnośląskie Dolnośląskie Voivodship</b>						
Razem Total	a	441 419	429 712	9 362	1 997	348
	b	455 765	444 202	9 250	1 972	341
	c	103,2	103,4	98,8	98,7	98,0
w tym powiaty przy- graniczne of which border powiats	a	145 011	141 047	3 187	689	88
	b	147 476	143 595	3 116	678	87
	c	101,7	101,8	97,8	98,4	98,9
<b>Województwo lubuskie Lubuskie Voivodship</b>						
Razem Total	a	130 717	126 731	3 189	716	81
	b	134 415	130 467	3 149	719	80
	c	102,8	102,9	98,7	100,4	98,8
w tym powiaty przy- graniczne of which border powiats	a	37 227	36 126	898	184	19
	b	38 232	37 138	891	184	19
	c	102,7	102,8	99,2	100,0	100,0
<b>Województwo zachodniopomorskie Zachodniopomorskie Voivodship</b>						
Razem Total	a	250 187	243 351	5 594	1 113	129
	b	255 081	248 291	5 550	1 111	129
	c	102,0	102,0	99,2	99,8	100,0
w tym powiaty przy- graniczne of which border powiats	a	113 728	110 604	2 555	498	71
	b	116 110	113 011	2 536	492	71
	c	102,1	102,2	99,3	98,8	100,0

<sup>1</sup> Patrz notka na s. 84.  
<sup>1</sup> See note on page 84.

**Tablica 4. Podmioty gospodarki narodowej w rejestrze REGON według przewidywanej liczby pracujących<sup>1</sup> (cd.)  
B. W powiatach przygranicznych według odcinków granicy**

Table 4. Entities of the national economy in the REGON register by the predicted number of employed persons<sup>1</sup> (cont.)  
B. In border powiats by border sections

Wyszczególnienie Specification a – 2023 b – 2024 c – 2023=100	Ogółem Total	Według przewidywanej liczby pracujących By the expected number of employed persons				
		9 i mniej 9 and less	10 – 49	50 – 249	250 i więcej 250 and more	
<b>Ogółem<sup>2</sup></b> <b>Grand total<sup>2</sup></b>	<b>a</b>	<b>845 207</b>	<b>818 489</b>	<b>21 718</b>	<b>4 456</b>	<b>544</b>
	<b>b</b>	<b>863 288</b>	<b>836 910</b>	<b>21 422</b>	<b>4 415</b>	<b>541</b>
	<b>c</b>	<b>102,1</b>	<b>102,3</b>	<b>98,6</b>	<b>99,1</b>	<b>99,4</b>
Granica polsko-rosyjska Polish-Russian border						
Razem powiaty przygraniczne Total border powiats	a	68 432	66 222	1 776	396	38
	b	69 584	67 388	1 763	395	38
	c	101,7	101,8	99,3	99,7	100,0
w województwach: in voivodships:						
pomorskim Pomorskie	a	5 118	4 996	105	17	–
	b	5 263	5 139	107	17	–
	c	102,8	102,9	101,9	100,0	.
warmińsko-mazurskim Warmińsko-Mazurskie	a	51 398	49 667	1 390	307	34
	b	52 211	50 495	1 377	305	34
	c	101,6	101,7	99,1	99,3	100,0
podlaskim Podlaskie	a	11 916	11 559	281	72	4
	b	12 110	11 754	279	73	4
	c	101,6	101,7	99,3	101,4	100,0
Granica polsko-białoruska Polish-Belarusian border						
Razem powiaty przygraniczne Total border powiats	a	127 628	123 550	3 259	732	87
	b	130 788	126 751	3 219	730	88
	c	102,5	102,6	98,8	99,7	101,1
w województwach: in voivodships:						
podlaskim Podlaskie	a	92 090	89 223	2 267	527	73
	b	94 628	91 790	2 238	526	74
	c	102,8	102,9	98,7	99,8	101,4
mazowieckim Mazowieckie	a	2 637	2 546	79	10	2
	b	2 710	2 618	80	10	2
	c	102,8	102,8	101,3	100,0	100,0
lubelskim Lubelskie	a	32 901	31 781	913	195	12
	b	33 450	32 343	901	194	12
	c	101,7	101,8	98,7	99,5	100,0

<sup>1</sup> Patrz notka na s. 84. <sup>2</sup> Sumy składników są wyższe od wielkości ogółem o dane dla powiatów położonych równocześnie w strefie przy dwóch lub trzech odcinkach granicy. Powiaty te zostały ujęte przy każdym z odcinków granicy.

<sup>1</sup> See note on page 84. <sup>2</sup> The sums of components are higher than the total value by the data for powiats situated simultaneously in the zone at two or three sections of the border. These powiats were included in each of the sections of the border.

**Tablica 4. Podmioty gospodarki narodowej w rejestrze REGON według przewidywanej liczby pracujących<sup>1</sup> (cd.)  
B. W powiatach przygranicznych według odcinków granicy (cd.)**

Table 4. Entities of the national economy in the REGON register by the predicted number of employed persons<sup>1</sup> (cont.)  
B. In border powiats by border sections (cont.)

Wyszczególnienie Specification a – 2023 b – 2024 c – 2023=100	Ogółem Total	Według przewidywanej liczby pracujących By the expected number of employed persons				
		9 i mniej 9 and less	10 – 49	50 – 249	250 i więcej 250 and more	
<b>Granica polsko-ukraińska Polish-Ukrainian border</b>						
Razem powiaty przygraniczne Total border powiats	a	68 502	66 245	1 818	402	37
	b	69 472	67 251	1 792	392	37
	c	101,4	101,5	98,6	97,5	100,0
w województwach: in voivodships:						
lubelskim Lubelskie	a	26 668	25 784	719	156	9
	b	26 932	26 062	707	154	9
	c	101,0	101,1	98,3	98,7	100,0
podkarpackim Podkarpackie	a	41 834	40 461	1 099	246	28
	b	42 540	41 189	1 085	238	28
	c	101,7	101,8	98,7	96,7	100,0
<b>Granica polsko-litewska Polish-Lithuanian border</b>						
Razem powiaty przygraniczne Total border powiats	a	22 641	21 930	565	137	9
	b	23 017	22 309	561	138	9
	c	101,7	101,7	99,3	100,7	100,0
w województwach: in voivodships:						
warmińsko-mazurskim Warmińsko-Mazurskie	a	5 844	5 637	163	42	2
	b	5 904	5 697	163	42	2
	c	101,0	101,1	100,0	100,0	100,0
podlaskim Podlaskie	a	16 797	16 293	402	95	7
	b	17 113	16 612	398	96	7
	c	101,9	102,0	99,0	101,1	100,0
<b>Granica polsko-słowacka Polish-Slovakian border</b>						
Razem powiaty przygraniczne Total border powiats	a	221 205	213 887	5 988	1 172	158
	b	226 671	219 430	5 920	1 165	156
	c	102,5	102,6	98,9	99,4	98,7
w województwach: in voivodships:						
podkarpackim Podkarpackie	a	39 995	38 719	1 004	243	29
	b	40 808	39 549	993	237	29
	c	102,0	102,1	98,9	97,5	100,0
małopolskim Małopolskie	a	85 064	82 457	2 171	397	39
	b	87 292	84 694	2 163	396	39
	c	102,6	102,7	99,6	99,7	100,0
śląskim Śląskie	a	96 146	92 711	2 813	532	90
	b	98 571	95 187	2 764	532	88
	c	102,5	102,7	98,3	100,0	97,8

<sup>1</sup> Patrz notka na s. 84.

<sup>1</sup> See note on page 84.

**Tablica 4. Podmioty gospodarki narodowej w rejestrze REGON według przewidywanej liczby pracujących<sup>1</sup> (cd.)  
B. W powiatach przygranicznych według odcinków granicy (dok.)**

Table 4. Entities of the national economy in the REGON register by the predicted number of employed persons<sup>1</sup> (cont.)  
B. In border powiats by border sections (cont.)

Wyszczególnienie Specification a – 2023 b – 2024 c – 2023=100	Ogółem Total	Według przewidywanej liczby pracujących By the expected number of employed persons				
		9 i mniej 9 and less	10 – 49	50 – 249	250 i więcej 250 and more	
<b>Granica polsko-czeska Polish-Czech border</b>						
Razem powiaty przygraniczne Total border powiats	a	345 411	334 072	9 254	1 842	243
	b	352 401	341 257	9 078	1 827	239
	c	102,0	102,2	98,1	99,2	98,4
w województwach: in voivodships:						
śląskim Śląskie	a	160 418	154 459	4 911	920	128
	b	164 322	158 456	4 823	916	127
	c	102,4	102,6	98,2	99,6	99,2
opolskim Opolskie	a	39 982	38 566	1 156	233	27
	b	40 603	39 206	1 139	233	25
	c	101,6	101,7	98,5	100,0	92,6
dolnośląskim Dolnośląskie	a	145 011	141 047	3 187	689	88
	b	147 476	143 595	3 116	678	87
	c	101,7	101,8	97,8	98,4	98,9
<b>Granica polsko-niemiecka Polish-German border</b>						
Razem powiaty przygraniczne Total border powiats	a	183 194	178 063	4 155	860	116
	b	187 460	182 380	4 116	848	116
	c	102,3	102,4	99,1	98,6	100,0
w województwach: in voivodships:						
dolnośląskim Dolnośląskie	a	32 239	31 333	702	178	26
	b	33 118	32 231	689	172	26
	c	102,7	102,9	98,1	96,6	100,0
lubuskim Lubuskie	a	37 227	36 126	898	184	19
	b	38 232	37 138	891	184	19
	c	102,7	102,8	99,2	100,0	100,0
zachodniopomorskim Zachodniopomorskie	a	113 728	110 604	2 555	498	71
	b	116 110	113 011	2 536	492	71
	c	102,1	102,2	99,3	98,8	100,0

<sup>1</sup> Patrz notka na s. 84.  
1. See note on page 84.

## Uwagi metodologiczne

Krajowy rejestr urzędowy podmiotów gospodarki narodowej, zwany dalej rejestrem REGON, prowadzony jest przez Prezesa GUS. Zasady prowadzenia rejestru REGON określają przepisy ustawy z dnia 29 czerwca 1995 r. o statystyce publicznej (Dz.U. z 2024 r., poz. 1799 późn. zm.) oraz przepisy rozporządzenia Rady Ministrów z dnia 30 listopada 2015 r. w sprawie sposobu i metodologii prowadzenia i aktualizacji krajowego rejestru urzędowego podmiotów gospodarki narodowej, wzorów wniosków, ankiet i zaświadczeń (Dz.U. z 2015 r. poz. 2009, z późn. zm.).

Do rejestru REGON wpisywane są podmioty gospodarki narodowej (zwane dalej jednostkami prawnymi), czyli osoby prawne, jednostki organizacyjne niemające osobowości prawnej, osoby fizyczne prowadzące działalność gospodarczą oraz zgłoszone przez jednostkę prawną jednostki lokalne.

Rejestr REGON jest bieżąco uaktualniany na podstawie danych przekazywanych z innych rejestrów oraz na podstawie wniosków zgłaszanych do urzędów statystycznych przez jednostki prawne zobowiązane do tego trybu zgłaszania informacji do rejestru REGON.

W związku z powyższym aktualność danych w rejestrze REGON w zasadniczym stopniu uzależniona jest od realizacji przez podmioty gospodarki narodowej ustawowego obowiązku składania wniosków o wpis do rejestru REGON oraz informowania o zachodzących zmianach.

Dane prezentowane w publikacji nie obejmują osób prowadzących indywidualne gospodarstwa w rolnictwie.

Dane w publikacji prezentowane są według stanu w dniu 31 grudnia.

Dane zamieszczone w publikacji podano w każdorazowym podziale administracyjnym kraju oraz zgodnie z każdorazowym stanem organizacyjnym jednostek gospodarki narodowej.

Przy charakterystyce strefy przygranicznej, powiaty położone przy dwóch lub trzech odcinkach granicy ujmowane są przy każdym z tych odcinków. Stąd też w tablicach sumy składników mogą być wyższe od wielkości ogółem.

## Methodological notes

National Official Business Register, hereinafter referred to as REGON is held by the President of Statistics Poland. The rules for running the register are defined by the Regulation of the Council of Ministers of 29 June 1995 on public statistics (Journal of Laws of 2024, item 1799 with later amendments) and the provisions of the Regulation of the Council of Ministers of 30 November 2015 on the manner and methodology of running and updating the national official business register, specimens of applications, questionnaires and certificates (Journal of Laws of 2015, item 2009 with later amendments).

The following entities of the national economy (hereinafter referred to as legal entities) are entered into the REGON register: legal persons, organizational entities without legal personality, natural persons conducting economic activity and local entities entered by their legal entity.

The REGON register is systematically updated based on data transmitted from other registers and based on the applications submitted to statistical offices by legal entities obliged to use this mode for submitting information to the REGON register.

Due to the above, the validity of data in the REGON register is largely dependent on the implementation by national economy entities of the statutory obligation to submit applications for entry in the REGON register and to inform about the changes occurring.

Data presented in this publication do not include persons tending private farms in agriculture.

Data in this publication are presented as of 31 December.

Data in the publication are presented according to the administrative division of the country in a given period as well as in accordance with the respective organizational status of units of the national economy.

With the characteristics of the border area, powiats located at two or three sections of the border are included in each of these sections. Therefore, the sums of the components can be higher than the total sum.

## Objaśnienia podstawowych pojęć

**Podmiot gospodarki narodowej** – osoba prawna, jednostka organizacyjna niemająca osobowości prawnej oraz osoba fizyczna prowadząca działalność gospodarczą. W systemie REGON pojęcie podmiotu gospodarki narodowej jest tożsame z pojęciem jednostki prawnej. Posiadanie osobowości prawnej nie jest kryterium określenia podmiotu jako jednostki prawnej.

### Pojęcia związane z klasyfikacją podstawowych form prawnych

**Osobowość prawna** – zdolność prawna oraz zdolność do czynności prawnych przyznawana osobom prawnym przez ustawę. Jednostka organizacyjna uzyskuje osobowość prawną z chwilą jej wpisu do właściwego rejestru, chyba że przepisy szczególne stanowią inaczej.

**Podstawowa forma prawna** – kategoria określająca status jednostki prowadzącej działalność; jest on oznaczany poprzez przymiot posiadania lub nieposiadania osobowości prawnej (w przypadku jednostek organizacyjnych) lub poprzez przymiot posiadania zdolności do czynności prawnych (w przypadku osoby fizycznej).

**Osoba prawna** – jednostka organizacyjna, której przepisy szczególne przyznają osobowość prawną. Typowymi osobami prawnymi są:

- spółki kapitałowe (akcyjne, z o.o.),
- spółdzielnie,
- przedsiębiorstwa państwowe,
- agencje rządowe (państwowe osoby prawne),
- partie polityczne,
- związki zawodowe,
- inne.

Szczególnymi osobami prawnymi są: Skarb Państwa, gminy, powiaty, województwa samorządowe, kościoły i związki wyznaniowe. Osoba prawna jest jednym z trzech typów jednostek prawnych.

**Jednostka organizacyjna niemająca osobowości prawnej** – do tej grupy zaliczane są zarówno jednostki organizacyjne niebędące osobami prawnymi, którym ustawa nie przyznaje zdolności prawnej (np. spółki cywilne, stowarzyszenia zwykłe), jak i jednostki organizacyjne niewyposażone przez prawo w osobowość prawną, którym przysługuje zdolność prawna (np. spółka jawna, partnerska, komandytowa, komandytowo-akcyjna). Jednostki organizacyjne niemające osobowości prawnej, którym ustawa przyznała zdolność prawną są podmiotami prawa. Oznacza to, że mogą w pełnym zakresie uczestniczyć w obrocie gospodarczym, być podmiotami stosunków prawnych.

## Basic definitions

**Entity of the national economy** – a legal person, an organizational entity without legal personality and a natural person conducting economic activity. In the REGON system the term entity of the national economic is identical to the term legal entity. The fact of having legal personality is not a criterion for defining the entity as a legal entity.

### Terms related to the classification of basic legal forms

**Legal personality** – legal capacity and capacity to perform legal activities granted to legal persons by an Act. An organizational entity acquires legal personality at the moment of registering it in an appropriate register, unless otherwise stated by regulations.

**Basic legal form** – a category defining a statute of an entity managing an economic activity; it is defined by the attribute of possessing or not possessing legal personality (in the case of organizational entities) or by an attribute of possessing the capacity to perform legal activities (in the case of a natural person).

**Legal person** – an organizational entity whose specific regulations grant it legal personality. Typical legal persons are:

- limited companies (joint-stock, limited-liability companies),
- co-operatives,
- state owned enterprises,
- Government agencies (state legal persons),
- political parties,
- trade unions,
- any others.

Special legal persons are: the State Treasury self-government gminas, powiats, voivodships, churches and religious associations. A legal person is one of the three types of legal entities.

**Organizational entity without legal personality** – this group includes both organizational entities which are not legal persons, for whom an act does not grant legal capacity (e.g. a general partnership, common associations) and organizational entities without legal personality granted by law, which are entitled to legal capacity (e.g. an unlimited company, a partnership, a limited liability partnership, a limited joint-stock partnership). Organizational units without legal personality which by law are granted legal capacity, are legal entities. It means that they can take part in economic turnover in its full scope, and be entities with legal relationships.

Na podstawowe atrybuty podmiotowości prawnej składają się: nabywanie praw, zaciąganie zobowiązań (we własnym imieniu). Szczególnymi jednostkami niemającymi osobowości prawnej są jednostki budżetowe (urzędy władzy rządowej i samorządowej, kontroli, wymiaru sprawiedliwości) oraz powoływane dla wykonywania zadań Państwa lub samorządu terytorialnego inne jednostki organizacyjne, takie jak: szkoły, inspekcje, sądy, itd. Jednostka organizacyjna niemająca osobowości prawnej jest jednym z trzech typów jednostek prawnych.

**Osoba fizyczna prowadząca działalność gospodarczą** – w rejestrze REGON jest to osoba fizyczna będąca przedsiębiorcą w rozumieniu ustawy z dnia 6 marca 2018 r. – Prawo przedsiębiorców (Dz.U. poz. 646 z późn. zm.) i inna osoba fizyczna prowadząca działalność na własny rachunek w celu osiągnięcia zysku oraz osoba fizyczna prowadząca indywidualne gospodarstwo rolne.

Osoba fizyczna prowadząca działalność gospodarczą jest **jednym z trzech typów jednostek prawnych** wpisywanych do rejestru REGON.

#### Wybrane pojęcia związane z klasyfikacją szczególnych form prawnych

**Spółka handlowa** – spółka, której utworzenie, organizację, funkcjonowanie, rozwiązywanie, łączenie, podział, przekształcenie reguluje Kodeks spółek handlowych. Spółki handlowe dzielą się na osobowe (jawne, partnerskie, komandytowe, komandytowo-akcyjne) i kapitałowe (akcyjne, z ograniczoną odpowiedzialnością). Mają one obowiązek uzyskania wpisu do Krajowego Rejestru Sądowego.

**Spółka akcyjna** – spółka kapitałowa, będąca osobą prawną, która działa, opierając się na kapitale zakładowym podzielonym na akcje. Akcja poza tym, że jest udziałem (ułamkiem) w kapitale zakładowym, ogółem praw i obowiązków akcjonariusza, wynikającym z jego uczestnictwa w spółce, jest papierem wartościowym. Spółka akcyjna może powstać w każdym celu dozwolonym przez prawo.

**Spółka z ograniczoną odpowiedzialnością** – spółka handlowa o kapitałowym charakterze, mająca osobowość prawną, działająca w oparciu o kapitał zakładowy podzielony na udziały, ponosząca odpowiedzialność całym swoim majątkiem za zobowiązania spółki. Spółka z o.o. może być utworzona w każdym celu dozwolonym przez prawo. Wspólnicy nie odpowiadają za zobowiązania spółki, ale ponoszą ryzyko wniesionymi do spółki wkładami.

**Spółka partnerska** – spółka osobowa tworzona przez wspólników tylko w celu wykonywania wolnego zawodu w spółce prowadzącej przedsiębiorstwo pod własną

The following constitute the basic attributes of a legal entity: acquiring rights, incurring liabilities (on own behalf). Special entities without legal personality are budgetary entities (Government and self-government authority offices, inspectorates, judicial entities) as well as entities created for carrying out the State's or territorial self-government's tasks and other organizational entities such as: schools, inspectorates, courts, etc. An organizational entity without legal personality is one of the three types of legal entities.

**Natural person conducting economic activity** – in the REGON register it is a natural person who is an entrepreneur in the understanding of the act of 6 March 2018 on business law (Journal of Laws item 646 with later amendments) and other natural person managing an economic activity on his/her own with the aim of gaining profits, as well as a natural person managing an individual farm.

A natural person managing an economic activity is **one of three types of legal entities** recorded in the REGON register.

#### Terms related to the classification of special legal forms

**Commercial company** – a company whose creation, organization, functioning, termination, merging, division, transformation are regulated by the Code of commercial companies. Commercial companies are divided into partnerships (unlimited companies, partnerships, limited-liability partnerships, limited joint-stock partnerships) and capital companies (joint-stock companies, limited liability companies). They are obliged to obtain a record in the National Court Register.

**Joint-stock company** – a capital company which is a legal person based on the initial capital divided into stocks. A stock, in addition to being a share (a fraction) in the initial capital, the entirety of rights and obligations of a shareholder resulting from his/her participation in the company, is a security. A joint-stock company can be created for any lawful purpose.

**Limited liability company** – a commercial company of a capital character which has legal personality operating on the basis of the initial capital divided into shares, bearing responsibility with its all property for financial liabilities of the company. A limited liability company can be created for any lawful purpose. Partners are not responsible for the liabilities of the company, but they bear the risk of contributions which were brought into the company.

**Professional partnership** – a partnership created by associates only for the purpose of practising a free profession in a partnership managing an enterprise within

firmą. Wspólnikami, zwanymi w spółce partnerskiej partnerami, mogą być tylko osoby fizyczne uprawnione do wykonywania wolnych zawodów, takich jak np.: adwokat, aptekarz, architekt, lekarz. Partnerzy ponoszą odpowiedzialność za ogólne – niezwiązane z wykonywaniem wolnych zawodów – zobowiązania spółki (np. remont lokalu). Odpowiedzialność partnerów jest w tych ostatnich przypadkach odpowiedzialnością nieograniczoną, osobistą, solidarną i subsydiarną. Partner nie ponosi odpowiedzialności za zobowiązania spółki w związku z wykonywaniem przez pozostałych partnerów wolnego zawodu w spółce, jak również za zobowiązania spółki będące następstwem działań lub zaniechań osób zatrudnionych przez spółkę na podstawie umowy o pracę lub innego stosunku prawnego, które podlegały kierownictwu innego partnera przy świadczeniu usług związanych z przedmiotem działalności spółki.

**Spółka jawna** – spółka osobowa prowadząca pod własną firmą przedsiębiorstwo zarobkowe, niebędąca inną spółką handlową. Wspólnikiem w spółce mogą być osoby fizyczne, osoby prawne, a także inne handlowe spółki osobowe. Spółka jawna ponosi odpowiedzialność za własne zobowiązania i nie ponosi odpowiedzialności za zobowiązania wspólników. Z kolei wspólnicy ponoszą solidarną i subsydiarną odpowiedzialność za zobowiązania spółki bez ograniczenia, całym swoim majątkiem. Solidarność zobowiązania oznacza, że każdy ze wspólników z innymi wspólnikami, wespół ze spółką, odpowiada za całość długu. W przypadku spełnienia świadczenia przez któregoś ze wspólników lub niektórych z nich, albo wszystkich, ale nie w częściach równych, przysługuje im wzajemne prawo do rozliczeń regresowych. Subsydiarność oznacza, że wierzyciel spółki może prowadzić egzekucję z majątku wspólnika, w przypadku gdy egzekucja z majątku spółki okaże się bezskuteczna.

**Spółka komandytowa** – spółka osobowa mająca na celu prowadzenie przedsiębiorstwa pod własną firmą, w której wobec wierzycieli za zobowiązania spółki co najmniej jeden wspólnik odpowiada bez ograniczenia (komplementariusz), a odpowiedzialność co najmniej jednego wspólnika (komandytariusza) jest ograniczona. Wspólnikami mogą być osoby fizyczne, osoby prawne i inne podmioty mające zdolność prawną. Odpowiedzialność komplementariusza jest odpowiedzialnością osobistą, nieograniczoną, solidarną i subsydiarną. Odpowiedzialność komandytariusza jest ograniczona do wysokości sumy komandytowej.

**Spółka komandytowo-akcyjna** – spółka osobowa mająca na celu prowadzenie przedsiębiorstwa pod własną firmą, w której wobec wierzycieli za zobowiązania spółki co najmniej jeden wspólnik odpowiada bez ograniczenia (komplementariusz), a co najmniej jeden

its own company. Associates, who are called partners, in an professional partnership, can only be natural persons entitled to practise free professions such as: a lawyer, a pharmacist, an architect, a doctor. Partners bear responsibility for general – unrelated to the practising of free professions – financial liabilities of the partnership (e.g. redecoration of a dwelling). The responsibility of partners is in these cases unlimited, personal, joint and several, and a subsidiary one. A partner does not bear responsibility for the financial liabilities of the partnership in relation to practising by other partners a free profession in the partnership, or for liabilities of the partnership which result from actions or abandonments of people employed by the partnership on the basis of a contract of employment or other legal relationship who were subject to management of other partner while rendering services related to the subject of the partnership activity.

**Unlimited partnership** – a partnership managing under its own auspices a financial enterprise which is not another commercial company. A partner in the company can be natural persons, legal persons, or other commercial partnerships. An unlimited partnership bears responsibility for its own liabilities and does not bear responsibility for the liabilities of partners. On the other hand, partners bear joint, several and subsidiary responsibility for the liabilities of the company which is unlimited with all its property. Joint and several liability means that each partner, with other partners, together with the company, is responsible for the entirety of the financial liability. In case of paying for the liability by any of the partners, or some of them, or all of them, but not in equal parts, they are entitled to a mutual right to retrospective claims. Subsidiarity means that the company's creditors can perform distraining proceedings on the property of a partner, in case distraining on the property of the company proves to be ineffective.

**Limited partnership** – a partnership which aims at managing an enterprise under its own auspices in which at least one of the partners has unlimited responsibility (general partner) for financial liabilities of the company before creditors, and the liability of at least one of the partners (limited partner) is limited. Partners can be natural persons, legal persons and other entities which have legal capacity. The liability of the general partner is personal, unlimited, joint and several and subsidiary. The responsibility of the limited partner is limited to the comandite sum.

**Joint-stock limited partnership** – a partnership which aims at managing an enterprise under its own auspices in which at least one of the partners has unlimited responsibility (general partner) for the financial liabilities of the company before creditors, and at least one

wspólnik jest akcjonariuszem. Spółka komandytowo-akcyjna jest konstrukcją zawierającą w istocie elementy spółki jawnej i akcyjnej. Odpowiedzialność komplementariusza jest odpowiedzialnością nieograniczoną, osobistą, solidarną i subsydiarną. Komplementariuszem mogą być osoby prawne, spółki osobowe oraz osoby fizyczne. Akcjonariuszem może być osoba prawna, handlowa spółka osobowa, osoba fizyczna. Nie może nim być spółka cywilna. Akcjonariusz nie ponosi odpowiedzialności za zobowiązania spółki, ale ponosi ryzyko majątkowe związane z wnoszonymi do spółki wkładami.

**Spółka (akcyjna, z o.o.) z udziałem kapitału: Skarbu Państwa, państwowych osób prawnych, jednostek samorządu terytorialnego lub samorządowych osób prawnych, krajowych osób fizycznych, pozostałych krajowych jednostek prywatnych lub osób zagranicznych** – spółka prawa handlowego, w której przynajmniej jedna akcja (udział) należy odpowiednio do: Skarbu Państwa, państwowej osoby prawnej, jednostki samorządu terytorialnego lub samorządowej osoby prawnej, krajowej osoby fizycznej, pozostałej krajowej jednostki prywatnej, osoby zagranicznej.

**Spółka cywilna** – stosunek zobowiązaniowy łączący strony (wspólników), przez który wspólnicy zobowiązują się dążyć do osiągnięcia wspólnego celu gospodarczego przez działanie w sposób oznaczony, w szczególności przez wniesienie wkładów. Wkłady wspólników mogą przybrać różne formy, ale muszą mieć wartość majątkową. Spółka ta jest jednostką organizacyjną niebędącą osobą prawną, której ustawa nie przyznała zdolności prawnej, a zatem nie jest podmiotem prawa. Przedsiębiorcami w rozumieniu przepisów o działalności gospodarczej są wspólnicy spółki cywilnej. Spółka cywilna podlega wpisowi do rejestru REGON.

**Spółdzielnia** – dobrowolne zrzeszenie nieograniczonej liczby osób, o zmiennym składzie osobowym i zmiennym funduszu udziałowym, które w interesie swoich członków prowadzi wspólną działalność gospodarczą i może również prowadzić działalność społeczną i oświatowo-kulturalną. Podstawą prawną działania jest ustawa z dnia 16 września 1982 r. Prawo spółdzielcze, inne ustawy oraz zarejestrowany statut. Spółdzielnia nabywa osobowość prawną z chwilą wpisania jej do Krajowego Rejestru Sądowego.

**Fundacja** – osoba prawna, której działalność oparta jest na majątku przekazanym przez założyciela-fundatora (osoby fizyczne niezależnie od ich obywatelstwa i miejsca zamieszkania bądź osoby prawne mające siedziby w Polsce lub za granicą) i bieżących wpłatach (dotacjach), ustanowiona dla realizacji zgodnych z podstawowymi interesami Rzeczypospolitej Polskiej celów społecznie lub gospodarczo użytecznych, w szczególności takich, jak:

of the partners is a shareholder. Joint-stock limited partnership is a structure which contains elements of an unlimited company and a joint-stock company. The responsibility of the general partner is unlimited, personal, joint, several and subsidiary. The general partner can be legal persons, partnerships, as well as natural persons. The shareholder can be a legal person, a commercial partnership, a natural person. A general partnership cannot be a civil law partnership. The shareholder is not responsible for the financial liabilities of the partnership, but bears the property risk related to contributions which were brought into the company.

**Company (joint-stock, limited liability) with a share of the capital held by: the State Treasury, state legal persons, local-government entities' or local administration legal persons, domestic natural persons, other domestic private entities or foreign natural** – a commercial company and partnership in which at least one stock (share) belongs to the State Treasury, state legal person, local-government entities or local administration legal person, domestic natural person, other domestic private entities or foreign natural.

**Civil law partnership** – a liability relationship joining parties (partners), through which partners are obliged to pursue achievement of a common economic aim by acting in a prescribed manner, especially by contributions. Contributions of partners can come in different forms, but they must have a property value. Such a partnership is an organizational entity without legal personality and whose legal capacity was not granted by an act, and therefore is not a legal entity. Entrepreneurs in the understanding of regulations on economic activity are the partners in a civil law partnership. A civil law partnership is subject to the REGON register.

**Co-operative** – a voluntary association of an unlimited number of people, with changeable personnel and a changeable share fund, which in the interests of its members manages common economic activity and can also run social and educational activities. The legal basis of operation is the Act of 16 September 1982, co-operative law, other Acts and a registered statute. A co-operative acquires legal personality at the moment of registering it in the National Court Register.

**Foundation** – a legal person whose activity is based on the property transferred by the founder-endower (a natural person irrespective of his/her citizenship or place of residence, or legal persons with their head offices in Poland or abroad) and current payment (donations), established for the fulfilment of aims socially and economically useful, which are, in accordance with the basic interests of the Republic of Poland, especially: health care, development of the economy and science, education, culture and arts, social relief and welfare,

ochrona zdrowia, rozwój gospodarki i nauki, oświata i wychowanie, kultura i sztuka, opieka i pomoc społeczna, ochrona środowiska oraz opieka nad zabytkami. Fundacja działa na podstawie ustawy z 6 kwietnia 1984 r. o fundacjach i na podstawie statutu. Uzyskuje osobowość prawną z chwilą wpisania do Krajowego Rejestru Sądowego.

**Stowarzyszenie** – dobrowolne, samorządne, trwałe zrzeczenie o celach niezarobkowych, które samodzielnie określa swoje cele, programy działania i struktury organizacyjne oraz uchwała akty wewnętrzne dotyczące jego działalności. Prawo tworzenia stowarzyszeń przysługuje obywatelom polskim mającym pełną zdolność do czynności prawnych i niepozbawionym praw publicznych. Podstawą prawną działania jest ustawa z dnia 7 kwietnia 1989 r. Prawo o stowarzyszeniach oraz statut. Stowarzyszenie uzyskuje osobowość prawną i może rozpocząć działalność z chwilą wpisania do Krajowego Rejestru Sądowego. Uproszczoną formą stowarzyszenia jest stowarzyszenie zwykłe, nieposiadające osobowości prawnej.

#### Pojęcia związane z klasyfikacją form własności

**Forma własności** – pojęcie stosowane w metodologii rejestru REGON pozwalające określić stopień „posiadania” przez podmiot kapitału. Wyróżnia się formy własności:

- czystą – oznacza posiadanie kapitału w 100% przez jeden podmiot lub więcej podmiotów pod warunkiem, iż wszystkie reprezentują ten sam rodzaj własności,
- mieszaną – oznacza posiadanie kapitału przez dwa lub więcej podmiotów pod warunkiem, że reprezentują one co najmniej dwa różne rodzaje własności.

**Sektor własnościowy** – pojęcie stosowane w metodologii rejestru REGON pozwalające grupować podmioty gospodarki narodowej z punktu widzenia prawa własności. Wyróżnia się:

- **sektor publiczny** – mienie zaliczanych do niego podmiotów w całości lub w przeważającej części należy do Skarbu Państwa, państwowych osób prawnych, jednostek samorządu terytorialnego lub samorządowych osób prawnych,
- **sektor prywatny** – mienie zaliczanych do niego podmiotów w całości lub w przeważającej części należy do prywatnych właścicieli – krajowych osób fizycznych, pozostałych krajowych jednostek prawnych lub osób zagranicznych.

environmental protection, and monument protection.

A foundation operates on the basis of the Act of 6 April 1984 on foundations and a statute. It acquires legal personality at the moment of registering in the National Court Register.

**Association** – a voluntary, self-governed association with non-profit aims which determines its aims, action programmes and organizational structures independently, and establishes internal acts regarding its activity. The right to create associations is granted to citizens of Poland who have full legal capacity and who are not deprived of public rights. The legal basis of operation is the Act of 7 April 1989. Law on associations, and statut. An association acquires legal personality and can start its activity at the moment of registering in the National Court Register. A simplified form of association is a common association without legal personality.

#### Terms related to the classification of forms of ownership

**Form of ownership** – a term applied in the methodology of the REGON register allowing the degree of the entity’s ownership of capital to be determined. The following forms of ownership are distinguished:

- pure ownership – which means the ownership of 100% of capital by one entity or more entities, provided that they represent the same type of ownership,
- mixed ownership – which means the ownership of capital by two or more entities, provided that they represent at least two different types of ownership.

**Ownership sector** – a term applied in the methodology of the REGON register allowing national economy entities to be grouped in terms of ownership right. There are:

- **public sector** – grouping state ownership (of the State Treasury and state legal persons), local self-government entity ownership as well as “mixed ownership” with a predominance of capital (property) of public sector entities,
- **private sector** – grouping private domestic ownership (of natural persons and other private entities), foreign ownership (of foreign persons) as well as “mixed ownership” with a predominance of private sector entity capital (property) and lack of predominance of public or private sector in capital (property) of the entity.

## Pojęcia związane z klasyfikacją rodzajów działalności (PKD)

**Polska Klasyfikacja Działalności** (PKD 2007) została wprowadzona Rozporządzeniem Rady Ministrów z dnia 24 grudnia 2007 r. w sprawie Polskiej Klasyfikacji Działalności (PKD) (Dz.U. Nr 251, poz. 1885 z późn. zm.). PKD 2007 została opracowana na podstawie statystycznej klasyfikacji działalności gospodarczej NACE Rev. 2, wprowadzonej rozporządzeniem (WE) Nr 1893/2006 Parlamentu Europejskiego i Rady z dnia 20 grudnia 2006 r. w sprawie statystycznej klasyfikacji działalności gospodarczej NACE Rev. 2 i zmieniającym rozporządzenie Rady (EWG) Nr 3037/90 oraz niektóre rozporządzenia WE w sprawie określonych dziedzin statystycznych (Dziennik Urzędowy UE L 393/1 z dnia 30.12.2006).

W związku z powyższym PKD 2007 zachowuje pełną spójność i porównywalność metodologiczną, pojęciową, zakresową i kodową z klasyfikacją NACE Rev.2. Klasyfikacja ta jest umownie przyjętym, hierarchicznie usystematyzowanym podziałem zbioru rodzajów działalności społeczno-gospodarczej, jakie realizują jednostki (podmioty gospodarcze).

Klasyfikacja PKD 2007 jest klasyfikacją pięciopoziomową. Poziom pierwszy (sekcja) – oznaczony jest symbolem jednoliterowym, dzieli ogólną zbiorowość na 21 grupowań rodzajów działalności, na które składają się czynności związane ze sobą z punktu widzenia tradycyjnie ukształtowanego, ogólnego podziału pracy.

W ramach PKD 2007 dokonano dodatkowego grupowania, ujmując pod pojęciem „**Przemysł**” sekcje: „Górnictwo i wydobywanie”, „Przetwórstwo przemysłowe”, „Wytwarzanie i zaopatrywanie w energię elektryczną, gaz, parę wodną, gorącą wodę i powietrze do układów klimatyzacyjnych” oraz „Dostawa wody; gospodarowanie ściekami i odpadami oraz działalność związana z rekultywacją”.

## Terms related to the classification of activities (PKD)

**The Polish Classification of Activities** (PKD 2007) was introduced by the decree of the Council of Ministers regarding the Polish Classification of Activities (PKD), dated 24 December 2007 (Journal of Laws No. 251, item 1885 with later amendments). PKD 2007 was prepared on the basis of the statistical classification of economic activities NACE Rev. 2, introduced by regulation (EC) No. 1893/2006 of the European Parliament and Council of 20 December 2006 establishing the statistical classification of economic activities NACE Revision 2 and amending Council Regulation (EEC) No 3037/90 as well as certain EC Regulations on specific statistical domains (Official Journal L 393/1, 30.12.2006).

In the light of the foregoing, it is fully consistent and comparable with the Nace Rev.2 in terms of methodology, terms, scope and codes. This classification is an agreed, hierarchically-arranged division of types of social and economic activities conducted by entities (economic entities).

The PKD 2007 classification is a five-level classification. The first level (section) is marked with an one-letter symbol; divides a total group into 21 groupings of types of activities, which consist of activities interrelated from the point of view of a traditionally-arranged, general division of work.

As part of PKD 2007 the item „**Industry**” was introduced, including NACE Rev. 2 sections: “Mining and quarrying”, “Manufacturing”, “Electricity, gas, steam and air conditioning supply” and “Water supply; sewerage, waste management and remediation activities”, as an additional grouping.