

22.04.2025 r.

Komunikat dotyczący deficytu i długu sektora instytucji rządowych i samorządowych w 2024 r.

6,6%

Deficyt sektora instytucji rządowych i samorządowych w 2024 r. w relacji do PKB

Zgodnie z notyfikacją, deficyt sektora instytucji rządowych i samorządowych w 2024 r. ukształtował się na poziomie 239 809 mln zł, co stanowi 6,6% PKB. Dług sektora wyniósł 2 011 840 mln zł, tj. 55,3% PKB.

Główny Urząd Statystyczny przedstawia dane dotyczące deficytu i długu sektora instytucji rządowych i samorządowych za lata 2021-2024 opracowane w ramach tzw. kwietniowej notyfikacji fiskalnej.

Dane zostały opracowane zgodnie z metodyką Europejskiego Systemu Rachunków Narodowych i Regionalnych w Unii Europejskiej (ESA2010) wprowadzonego w życie Rozporządzeniem Parlamentu Europejskiego i Rady (UE) nr 549/2013 z dnia 21 maja 2013 r. z późniejszymi zmianami oraz wytycznymi zawartymi w dostosowanym do ESA2010 Podręczniku deficytu i długu sektora instytucji rządowych i samorządowych (Manual on Government Deficit and Debt (MGDD), edycja 2022¹).

Tablica 1. Deficyt i dług sektora instytucji rządowych i samorządowych (mln zł)

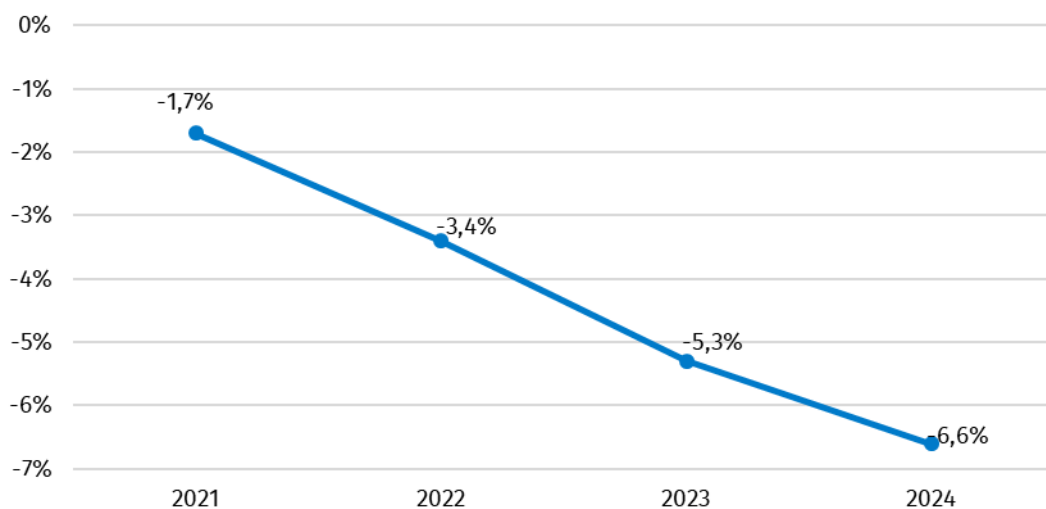
Wyszczególnienie	2021	2022	2023	2024
Produkt Krajowy Brutto (PKB)	2 661 518	3 100 850	3 415 274*	3 641 208
Deficyt / Nadwyżka sektora instytucji rządowych i samorządowych	-46 450*	-106 587*	-180 078*	-239 809
% PKB	-1,7%	-3,4%	-5,3%	-6,6%
Deficyt / Nadwyżka podsektora instytucji rządowych na szczeblu centralnym	-47 179*	-92 162*	-138 793*	-244 180
% PKB	-1,8%	-3,0%	-4,1%	-6,7%
Deficyt / Nadwyżka podsektora instytucji samorządowych na szczeblu lokalnym	14 836	-13 274*	-24 811*	13 292
% PKB	0,6%	-0,4%	-0,7%	0,4%
Deficyt / Nadwyżka podsektora funduszy zabezpieczenia społecznego	-14 107	-1 151	-16 474	-8 921
% PKB	-0,5%	0,0%	-0,5%	-0,2%
Dług sektora instytucji rządowych i samorządowych	1 410 966	1 512 812*	1 691 243*	2 011 840
% PKB	53,0%	48,8%	49,5%*	55,3%

Relacje deficytu i długu do PKB nie zmieniły się w stosunku do danych publikowanych wstępnie.

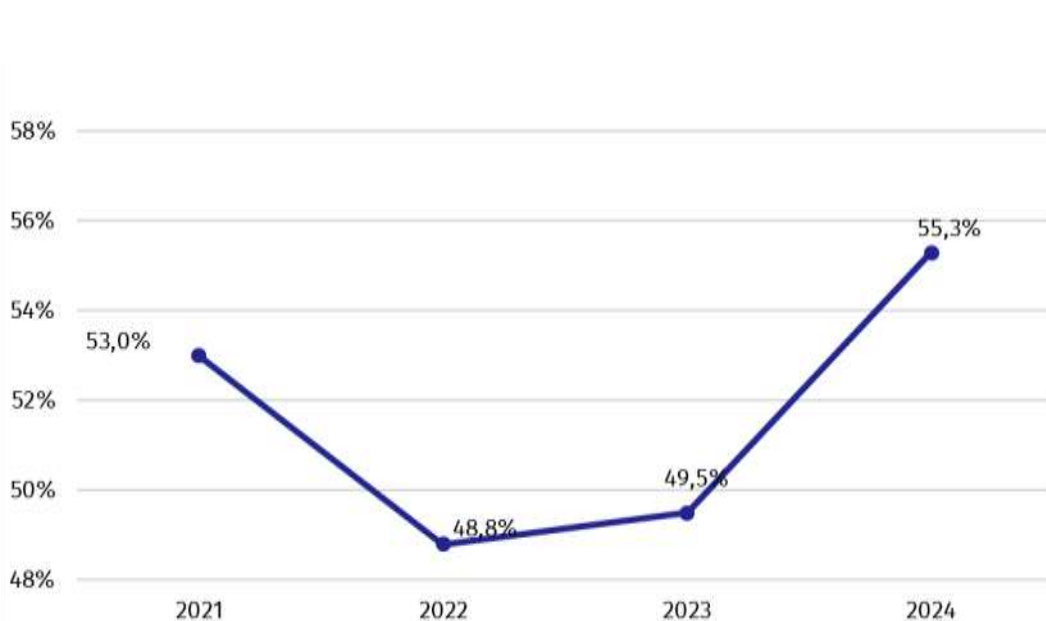
* Dane zostały zrewidowane w stosunku do opublikowanych w dniu 22.10.2024 r.

¹ Podręcznik dostępny jest na stronie: <https://ec.europa.eu/eurostat/documents/3859598/16029761/KS-GO-23-002-EN-N.pdf/77a75b07-61c3-7d34-5243-70d09bc00e44?version=3.0&t=1677163672121>.

Wykres 1. Deficyt sektora instytucji rządowych i samorządowych w % PKB



Wykres 2. Dług sektora instytucji rządowych i samorządowych w % PKB



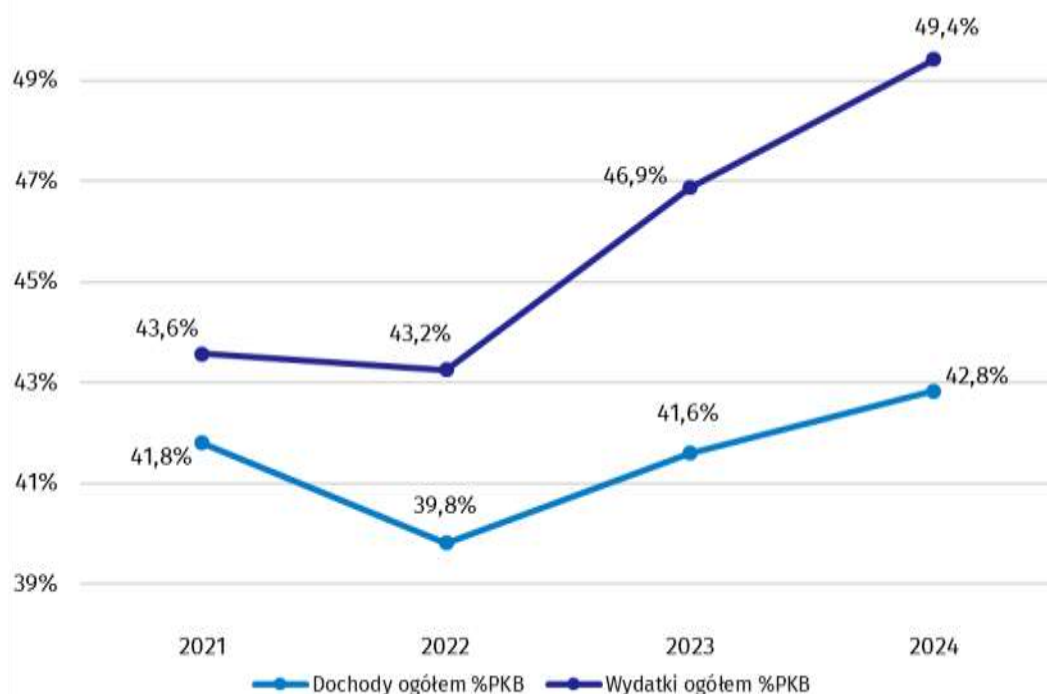
Dane dotyczące deficytu i długu w latach 2021-2023 uległy zmianom w stosunku do wcześniej publikowanych (w październiku 2024 r.) w związku z aktualizacją źródeł danych oraz reklasyfikacją jednostek do sektora instytucji rządowych i samorządowych.

Analogicznie, jak w przypadku deficytu i długu, dane dotyczące dochodów i wydatków sektora za lata 2021-2023 uległy zmianom w stosunku do wcześniej publikowanych (w październiku 2024 r.).

Tablica 2. Dochody i wydatki ogółem sektora instytucji rządowych i samorządowych wg ESA2010 (mln zł)

Wyszczególnienie	2021	2022	2023	2024
Dochody ogółem	1 113 119*	1 234 467*	1 420 468*	1 559 374
%PKB	41,8%	39,8%	41,6%*	42,8%
Wydatki ogółem	1 159 569*	1 341 054*	1 600 546*	1 799 183
% PKB	43,6%	43,2%*	46,9%*	49,4%

Wykres 3. Dochody i wydatki sektora instytucji rządowych i samorządowych w % PKB



Rewizja dochodów sektora instytucji rządowych i samorządowych spowodowała ich spadek w latach 2021-2023, odpowiednio o 10 mln zł, 177 mln zł oraz 36 mln zł. Zmiany dotyczyły przede wszystkim transakcji w zakresie pozostałych transferów bieżących. Rewizja wydatków spowodowała ich spadek w latach 2021 i 2022, odpowiednio o 19 mln zł i 87 mln zł. Na niższe wydatki ogółem wpłynęły głównie transakcje rejestrowane jako transfery kapitałowe. W 2023 r. w efekcie rewizji zanotowano natomiast wzrost wydatków o 106 mln zł. Największe zmiany dotyczyły wzrostu nakładów brutto na środki trwałe, przy jednoczesnym zmniejszeniu transferów kapitałowych.

Szczegółowe dane dotyczące dochodów i wydatków sektora instytucji rządowych i samorządowych w podziale na transakcje zamieszczono w Załączniku 1.

Informacje dotyczące deficytu i długu sektora instytucji rządowych i samorządowych wszystkich państw członkowskich Unii Europejskiej dostępne będą dnia 22 kwietnia 2025 r. o godzinie 11:00 na stronie internetowej Eurostatu:

<http://epp.eurostat.ec.europa.eu/portal/page/portal/eurostat/home>

Opis metod, procedur oraz źródeł wykorzystywanych do opracowania danych dotyczących deficytu, długu oraz rachunków sektora instytucji rządowych i samorządowych, zgodnie z ESA2010, sporządzony według wytycznych Komisji Europejskiej dostępny jest w angielskiej wersji językowej na stronie internetowej Eurostatu:

<http://ec.europa.eu/eurostat/web/government-finance-statistics/excessive-deficit-procedure/edp-inventories>

W przypadku cytowania danych Głównego Urzędu Statystycznego prosimy o zamieszczenie informacji: „Źródło danych GUS”, a przypadku publikowania obliczeń dokonanych na danych opublikowanych przez GUS prosimy o zamieszczenie informacji: „Opracowanie własne na podstawie danych GUS”.

Opracowanie merytoryczne:
Departament Rachunków Narodowych





Dyrektor Anita Perzyna
Tel: 22 608 31 17

Rozpowszechnianie:
Wydział Współpracy z Mediami

Tel. komórkowy: +48 695 255 032

Tel. stacjonarne: +48 22 608 38 04, +48 22 449 41 45,
+48 22 608 30 09

e-mail: obslugaprasowa@stat.gov.pl

-  stat.gov.pl
-  [@GUS_STAT](https://twitter.com/GUS_STAT)
-  [@GlownyUrzadStatystyczny](https://www.facebook.com/GlownyUrzadStatystyczny)
-  [gus_stat](https://www.instagram.com/gus_stat)
-  [glownyurządstatystycznygus](https://www.youtube.com/glownyurządstatystycznygus)
-  [glownyurządstatystyczny](https://www.linkedin.com/company/glownyurządstatystyczny)

Powiązane opracowania

[Komunikat dotyczący deficytu i długu sektora instytucji rządowych i samorządowych w 2023 r.](#)

Temat dostępny w bazach danych

[Dziedzinowa baza wiedzy Rachunki Narodowe](#)

Ważniejsze pojęcia dostępne w słowniku

[Produkt krajowy brutto](#)