

WYKORZYSTANIE OBIEKTÓW TURYSTYCZNYCH W II KWARTALE 2013 R.

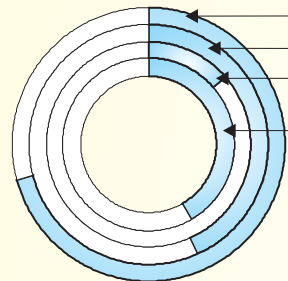
Turyści zagraniczni korzystający z noclegów według wybranych krajów

Liczba obiektów* turystycznych

121



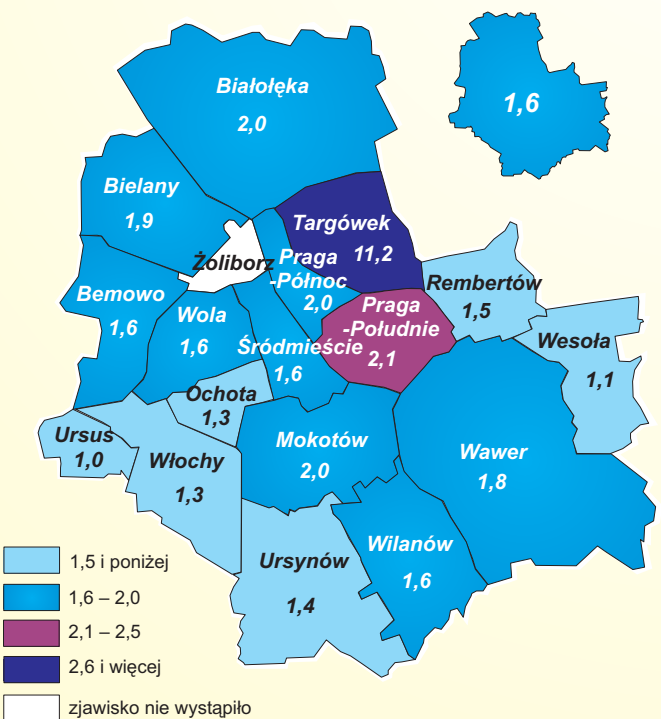
Stopień wykorzystania pokoi



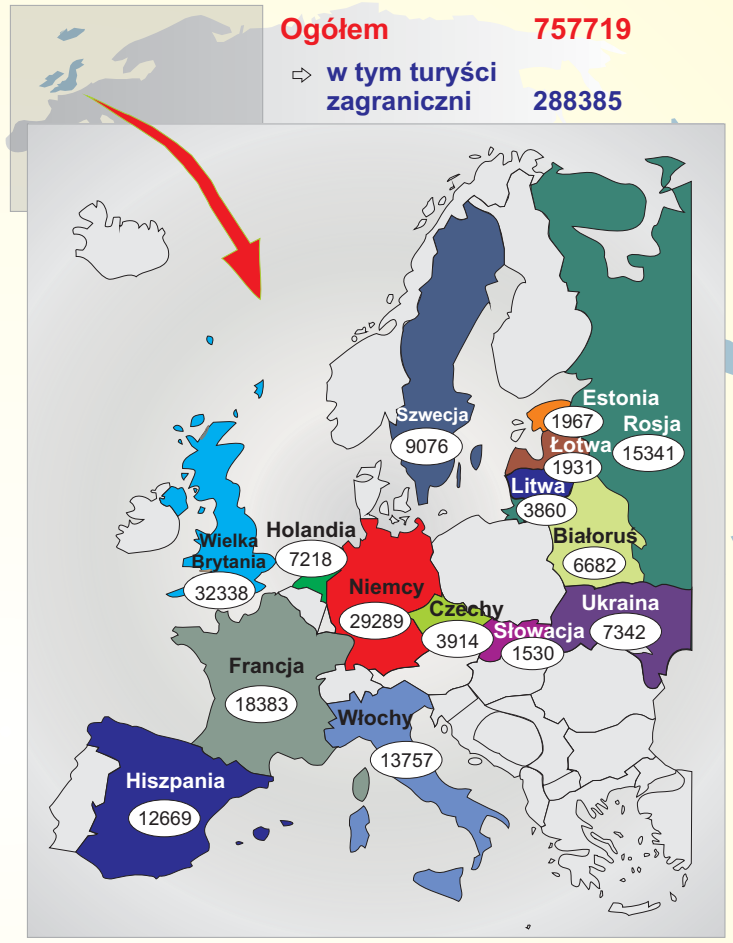
- Hotele (70,9%)
- Motele (43,3%)
- Pensjonaty (13,6%)
- Inne obiekty hotelowe (41,8%)

□ Stopień wykorzystania

Średni czas pobytu turysty (w dniach)

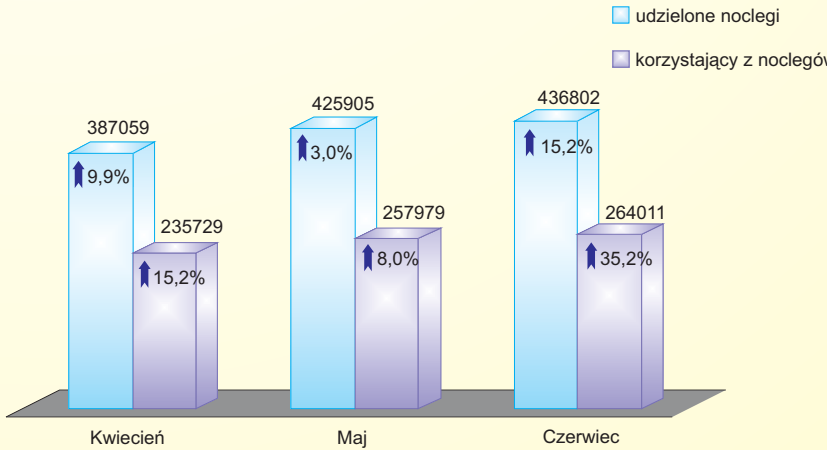


1,5 i poniżej
 1,6 – 2,0
 2,1 – 2,5
 2,6 i więcej
 □ zjawisko nie wystąpiło



- stopień wykorzystania pokoi - faktycznie wynajęte pokoje w stosunku do nominalnej ich liczby;
 - liczba udzielonych noclegów - iloczyn osób i liczby dni (nocy) ich pobytu.

Udzielone noclegi oraz korzystający z noclegów



* stan - czerwiec 2013 r.

↑ wzrost w stosunku do analogicznego okresu poprzedniego roku

WYKORZYSTANIE OBIEKTÓW TURYSTYCZNYCH W II KWARTALE 2013 R.

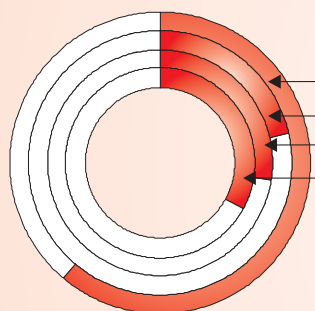
Turyści zagraniczni korzystający z noclegów według wybranych krajów

Liczba obiektów*
 turystycznych

452



Stopień wykorzystania pokoi

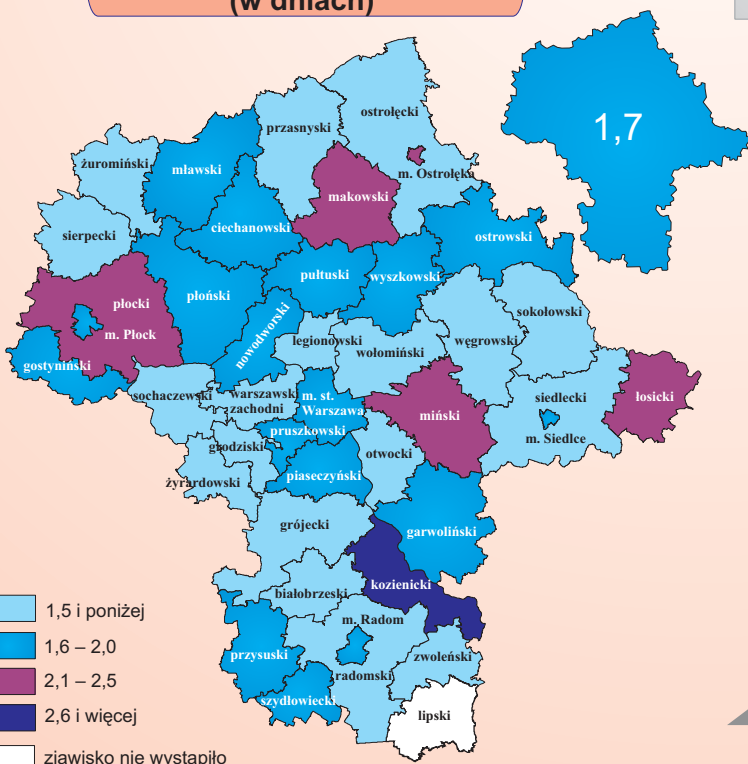


- Hotele (61,1%)
- Motele (21,4%)
- Pensjonaty (27,6%)
- Inne obiekty hotelowe (33,1%)

□ Stopień wykorzystania

Średni czas pobytu turysty (w dniach)

1,7

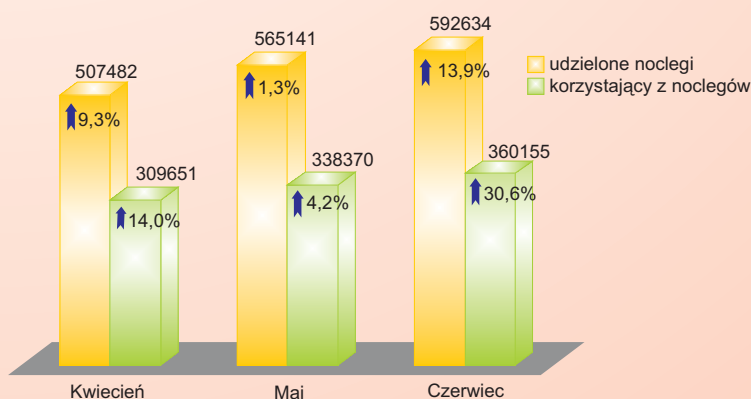


Ogółem **1008176**
 ⇒ w tym turyści zagraniczni **309341**



- stopień wykorzystania pokoi - faktycznie wynajęte pokoje w stosunku do nominalnej ich liczby;
- liczba udzielonych noclegów - iloczyn osób i liczby dni (nocy) ich pobytu.

Udzielone noclegi oraz korzystający z noclegów



* stan - czerwiec 2013 r.

↑ wzrost w stosunku do analogicznego okresu poprzedniego roku