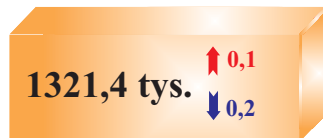


## Sektor przedsiębiorstw

Przeciętne  
miesięczne zatrudnienie



Przeciętne  
miesięczne wynagrodzenie brutto



Przeciętne zatrudnienie (w tysiącach)  
według wybranych sekcji PKD


Przeciętne miesięczne wynagrodzenie  
brutto (w złotych) według wybranych sekcji PKD

↑0,1 ↑0,8	96,2	Informacja i komunikacja	7807,65	↑7,6 ↑4,3
↑0,6 ↑7,6	68,6	Działalność profesjonalna, naukowa i techniczna	6950,03	↓1,1 ↑0,6
↓0,5 ↓9,4	91,0	Budownictwo	4854,61	↑4,1 ↓2,9
↑0,1 ↓8,2	20,6	Obsługa rynku nieruchomości	4697,95	↓6,8 ↑4,9
↓0,3 ↓1,0	296,1	Handel; naprawa pojazdów samochodowych	4448,55	↓0,8 ↑2,6
↑0,2 ↑2,8	336,4	Przemysł (sekcje BCDE)	4367,31	↓4,7 ↑2,6
↓0,1 ↑1,9	19,2	Działalność związana z kulturą, rozrywką i rekreacją	3968,59	↓14,2 ↑4,2
↓3,3	252,4	Transport i gospodarka magazynowa	3889,94	↓0,4 ↑4,1
↓0,7 ↓2,2	32,4	Zakwaterowanie i gastronomia	3048,23	↑0,9 ↑2,7
↑2,3 ↑6,2	98,4	Administrowanie i działalność wspierająca	2991,90	↑1,0 ↑2,1

## Zarejestrowani bezrobotni

282 001 ↑0,1  
↑10,6

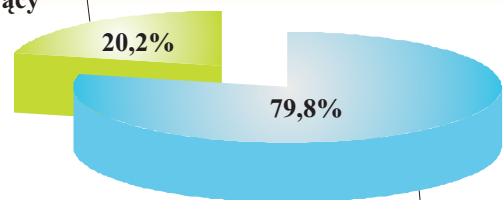
(stan w dniu 31 VIII 2013 r.)



- 85,0% stanowili bezrobotni bez prawa do zasiłku
- 52,9% długotrwale bezrobotni
- 51,7% bez wykształcenia średniego
- 25,1% powyżej 50 roku życia
- 17,1% do 25 roku życia
- 7,2% samotnie wychowujący co najmniej jedno dziecko do 18 roku życia
- 3,7% niepełnosprawni

- ✓ 7 847 ofert pracy (w ciągu miesiąca)
- ✓ 5 165 ofert pracy (w końcu miesiąca)
- ✓ 55 bezrobotnych na 1 ofertę pracy

dotychczas  
nie pracujący



poprzednio  
pracujący

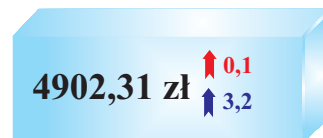
- ↑ ↓ wzrost/spadek (w %) w stosunku do lipca 2013 r.
- ↑ ↓ wzrost/spadek (w %) w stosunku do sierpnia 2012 r.
- ↑ bez zmian w stosunku do lipca 2013 r.

## Sektor przedsiębiorstw

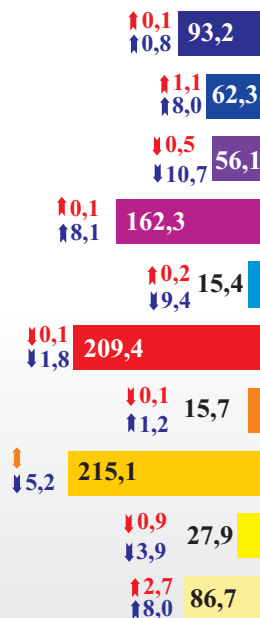
Przeciętne  
miesięczne zatrudnienie



Przeciętne  
miesięczne wynagrodzenie brutto



Przeciętne zatrudnienie (w tysiącach)  
według wybranych sekcji PKD



Informacja i komunikacja

Działalność profesjonalna, naukowa i techniczna

Budownictwo

Przemysł (sekcje BCDE)

Obsługa rynku nieruchomości

Handel; naprawa pojazdów samochodowych

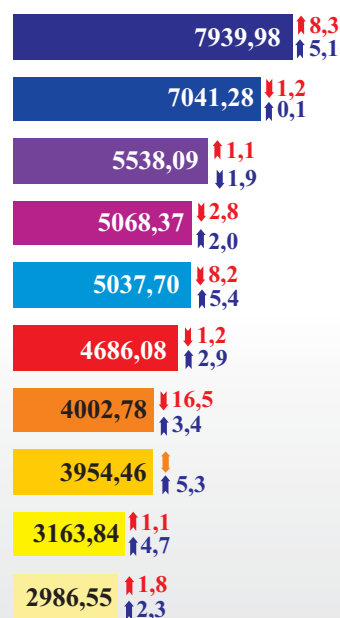
Działalność związana z kulturą, rozrywką i rekreacją

Transport i gospodarka magazynowa

Zakwaterowanie i gastronomia

Administrowanie i działalność wspierająca


Przeciętne miesięczne wynagrodzenie brutto (w złotych) według wybranych sekcji PKD



## Zarejestrowani bezrobotni

(stan w dniu 31 VIII 2013 r.)

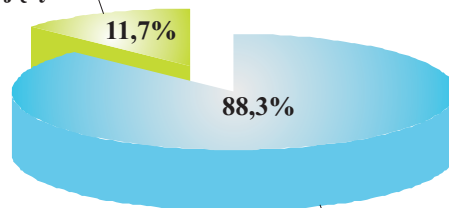
55 848 ↑ 0,6 / ↑ 22,2



- 83,8% stanowili bezrobotni bez prawa do zasiłku
- 46,3% długotrwale bezrobotni
- 38,5% bez wykształcenia średniego
- 32,5% powyżej 50 roku życia
- 9,0% samotnie wychowujący co najmniej jedno dziecko do 18 roku życia
- 7,7% do 25 roku życia
- 3,8% niepełnosprawni

- ✓ 2 568 ofert pracy (w ciągu miesiąca)
- ✓ 2 232 oferty pracy (w końcu miesiąca)
- ✓ 25 bezrobotnych na 1 ofertę pracy

dotychczas  
nie pracujący



poprzednio  
pracujący

- ↑ ↓ wzrost/spadek (w %) w stosunku do lipca 2013 r.
- ↑ ↓ wzrost/spadek (w %) w stosunku do sierpnia 2012 r.
- ↑ ↓ bez zmian w stosunku do lipca 2013 r.
- ↑ ↓ bez zmian w stosunku do sierpnia 2012 r.