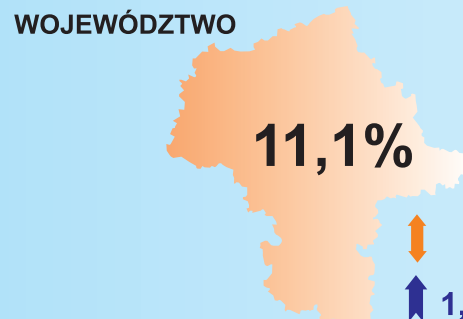



## STOPA BEZROBOCIA REJESTROWANEGO W KOŃCU SIERPANIA 2013 R.



↓ 0,1 p. proc.  
 ↑ 0,6 p. proc.

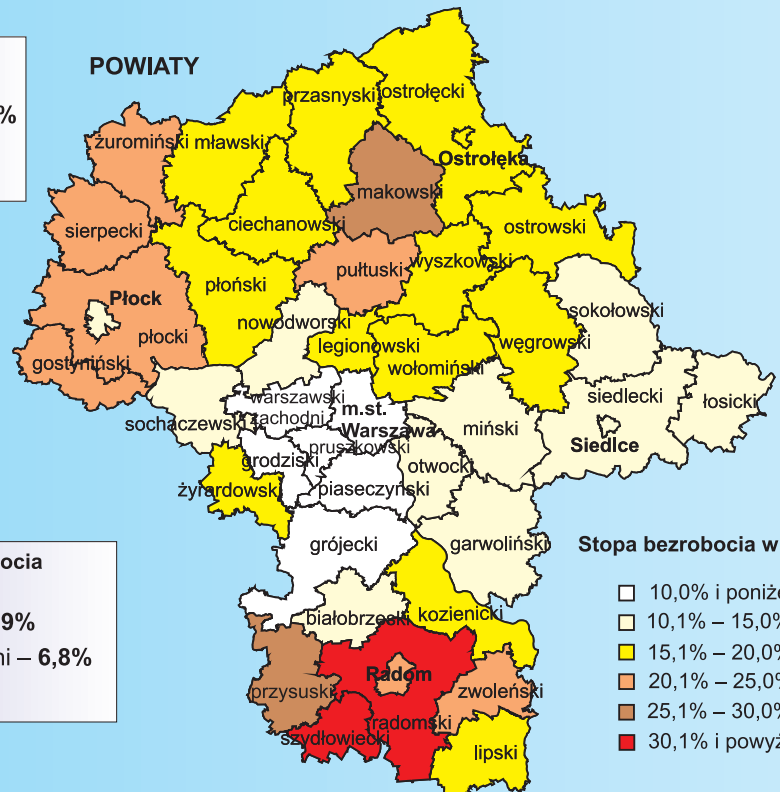


↑ 1,0 p. proc.

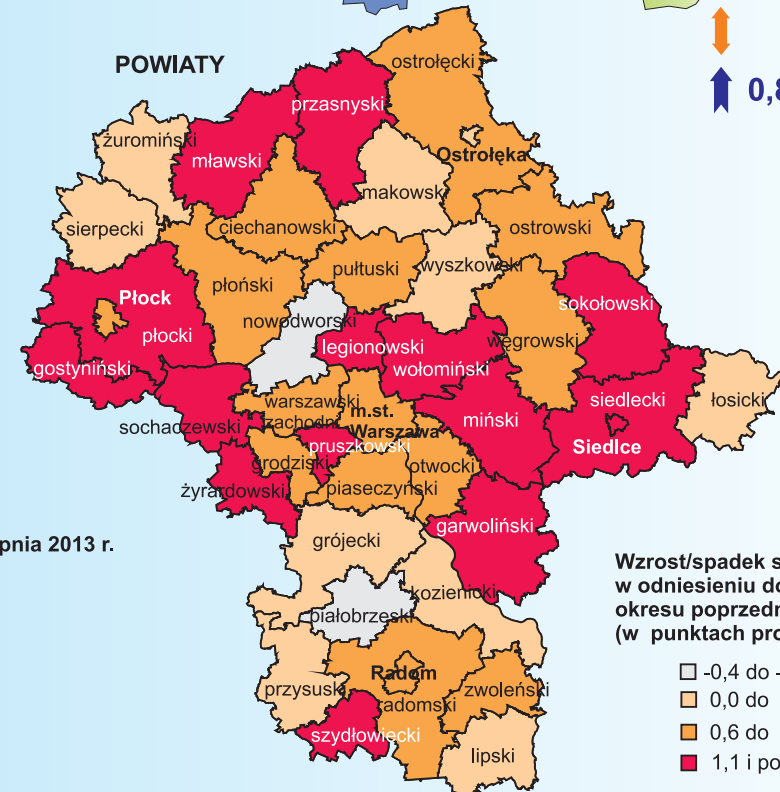


↑ 0,8 p. proc.

- Najwyższa stopa bezrobocia powiaty:**
- szydlowiecki – 37,3%
  - radomski – 30,1%
  - przysuski – 26,5%



- Najniższa stopa bezrobocia powiaty:**
- m.st. Warszawa – 4,9%
  - warszawski zachodni – 6,8%
  - grodziski – 8,1%



Stopa bezrobocia w końcu sierpnia 2013 r.

- 10,0% i poniżej (6)
- 10,1% – 15,0% (11)
- 15,1% – 20,0% (14)
- 20,1% – 25,0% (7)
- 25,1% – 30,0% (2)
- 30,1% i powyżej (2)

Wzrost/spadek stopy bezrobocia w odniesieniu do analogicznego okresu poprzedniego roku (w punktach procentowych)

- -0,4 do -0,1 (2)
- 0,0 do 0,5 (10)
- 0,6 do 1,0 (15)
- 1,1 i powyżej (15)

↓ spadek w stosunku do lipca 2013 r.

↑ wzrost w stosunku do sierpnia 2012 r.

↑ bez zmian w stosunku do lipca 2013 r.

( ) W nawiasach podano liczbę powiatów.