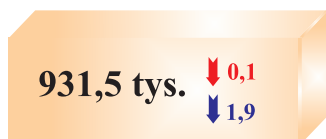
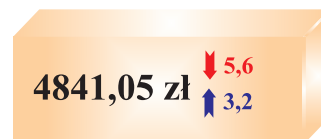


Sektor przedsiębiorstw

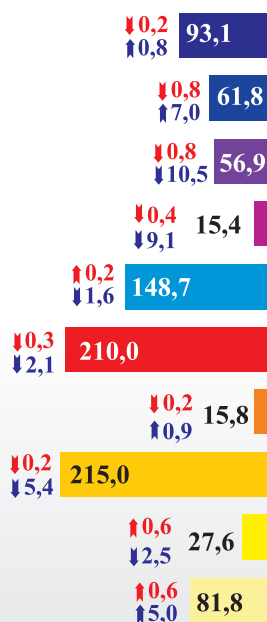
Przeciętne
miesięczne zatrudnienie



Przeciętne
miesięczne wynagrodzenie brutto

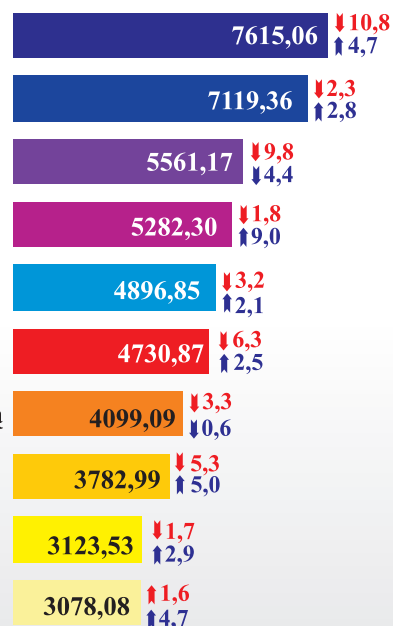


Przeciętne zatrudnienie (w tysiącach)
według wybranych sekcji PKD



| | | |
|--|---------|--------------|
| Informacja i komunikacja | 7615,06 | ↓10,8 / ↑4,7 |
| Działalność profesjonalna, naukowa i techniczna | 7119,36 | ↓2,3 / ↑2,8 |
| Budownictwo | 5561,17 | ↓9,8 / ↓4,4 |
| Obsługa rynku nieruchomości | 5282,30 | ↓1,8 / ↑9,0 |
| Przemysł (sekcje BCDE) | 4896,85 | ↓3,2 / ↑2,1 |
| Handel; naprawa pojazdów samochodowych | 4730,87 | ↓6,3 / ↑2,5 |
| Działalność związana z kulturą, rozrywką i rekreacją | 4099,09 | ↓3,3 / ↓0,6 |
| Transport i gospodarka magazynowa | 3782,99 | ↓5,3 / ↑5,0 |
| Zakwaterowanie i gastronomia | 3123,53 | ↓1,7 / ↑2,9 |
| Administrowanie i działalność wspierająca | 3078,08 | ↑1,6 / ↓4,7 |


Przeciętne miesięczne wynagrodzenie
brutto (w złotych) według wybranych sekcji PKD



Zarejestrowani bezrobotni

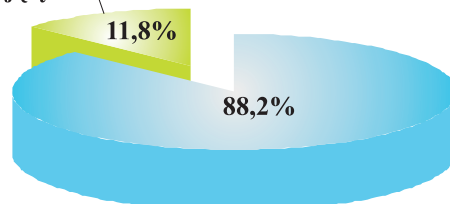
(stan w dniu 31 V 2013 r.)

55 468 ↓0,3
↑24,2



- 82,6% stanowili bezrobotni bez prawa do zasiłku
- 44,3% długotrwale bezrobotni
- 39,0% bez wykształcenia średniego
- 32,1% powyżej 50 roku życia
- 8,8% samotnie wychowujący co najmniej jedno dziecko do 18 roku życia
- 8,0% do 25 roku życia
- 3,8% niepełnosprawni

dotychczas
nie pracujący



poprzednio
pracujący

- ✓ 2 400 ofert pracy (w ciągu miesiąca)
- ✓ 1 796 ofert pracy (w końcu miesiąca)
- ✓ 31 bezrobotnych na 1 ofertę pracy