



**GŁÓWNY URZĄD STATYSTYCZNY**  
**Departament Badań Demograficznych i Rynku Pracy**

**MONITORING RYNKU PRACY**

**Miesięczna informacja o bezrobociu rejestrowanym  
w Polsce w czerwcu 2014 roku**

W czerwcu 2014 r. w porównaniu do maja 2014 r. i czerwca 2013 r. odnotowano spadek liczby bezrobotnych oraz stopy bezrobocia. Mniejsza niż przed miesiącem i przed rokiem była liczba bezrobotnych nowo zarejestrowanych, jak i wyrejestrowanych z urzędów pracy. W końcu czerwca 2014 r. do urzędów pracy zgłoszono więcej ofert pracy niż w maju 2014 r. i czerwcu 2013 roku.

<b>Podstawowe miesięczne wyniki</b>			
Czerwiec 2013 r.	Maj 2014 r.	<i>Stan w końcu miesiąca</i>	<b>Czerwiec 2014 r.</b>
2109,1	1986,7	Bezrobotni zarejestrowani w tys.	<b>1912,6</b>
13,2	12,5	Stopa bezrobocia rejestrowanego w % <sup>1</sup>	<b>12,0</b>
177,7	166,7	Bezrobotni nowo zarejestrowani (napływ) w tys.	<b>159,7</b>
244,8	259,1	Osoby wyłączone z ewidencji (odpływ) w tys.	<b>233,8</b>
48,1	66,8	Oferty pracy w tys.	<b>72,7</b>

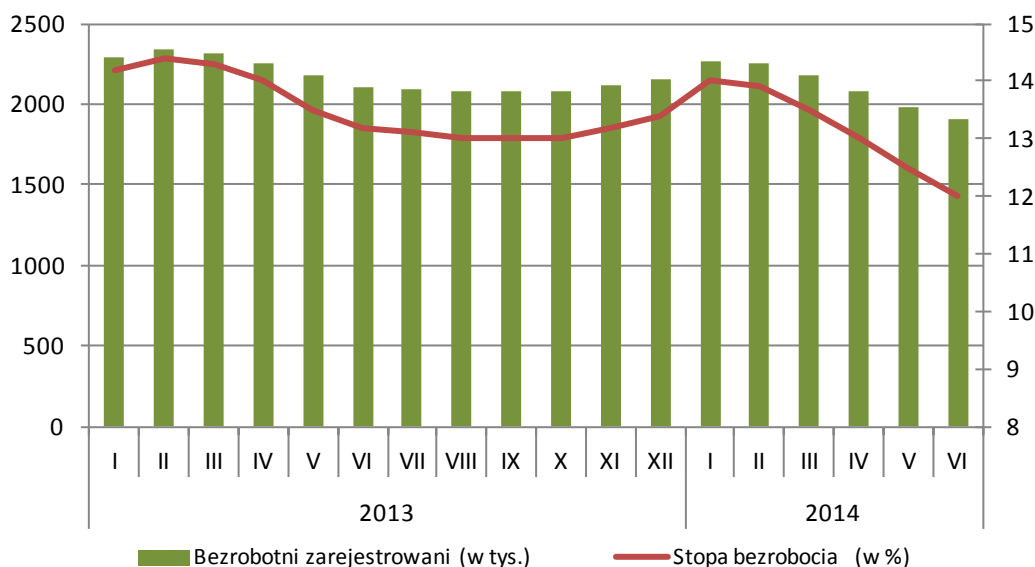
Liczba bezrobotnych zarejestrowanych w urzędach pracy w końcu czerwca 2014 r. wyniosła 1912,6 tys. osób (w tym 972,8 tys. kobiet) i była niższa niż przed miesiącem o 74,1 tys. osób. W ujęciu rocznym spadła o 196,6 tys. osób, tj. o 9,3% (w analogicznym okresie 2013 roku zanotowano spadek o 67,2 tys. osób, tj. o 3,1%).

W stosunku do maja 2014 r. spadek liczby bezrobotnych odnotowano we wszystkich województwach, najbardziej znaczący w: zachodniopomorskim (o 4,9%), lubuskim i pomorskim (po 4,8%), opolskim (o 4,7%), wielkopolskim (o 4,4%) i dolnośląskim (o 4,2%). Również w porównaniu z czerwcem 2013 r. liczba bezrobotnych zmniejszyła się we wszystkich województwach, najbardziej znaczący spadek odnotowano w województwach: wielkopolskim (o 14,4%), lubuskim (o 13,6%), dolnośląskim (o 12,3%), pomorskim (o 11,1%) i opolskim o (10,1%).

<sup>1</sup> Procentowy udział liczby bezrobotnych w liczbie cywilnej ludności aktywnej zawodowo, bez pracowników jednostek budżetowych prowadzących działalność w zakresie obrony narodowej i bezpieczeństwa publicznego.

## Bezrobotni zarejestrowani i stopa bezrobocia

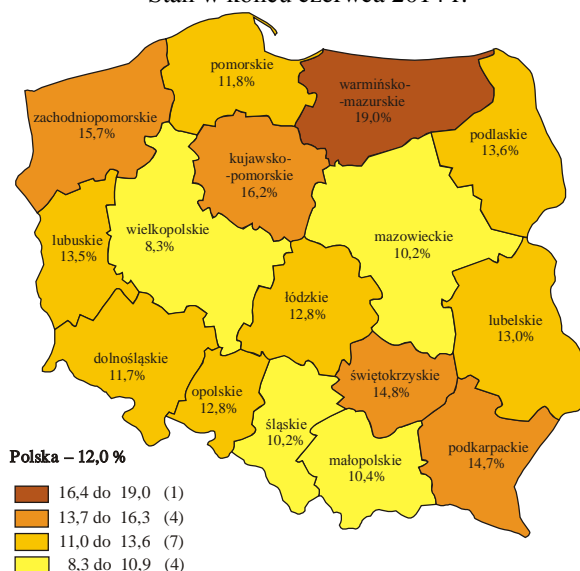
Stan w końcu miesiąca



Bezrobotni zarejestrowani w urzędach pracy w końcu czerwca 2014 r. stanowili **12,0% cywilnej ludności aktywnej zawodowo** (w maju 2014 r. – 12,5%, w czerwcu 2013 r. – 13,2%). Najwyższa stopa bezrobocia utrzymywała się nadal w województwach: warmińsko-mazurskim (19,0%), kujawsko-pomorskim (16,2%), zachodniopomorskim (15,7%), świętokrzyskim (14,8%) i podkarpackim (14,7%). Najniższą stopą bezrobocia charakteryzowały się województwa: wielkopolskie (8,3%), mazowieckie i śląskie (po 10,2%) oraz małopolskie (10,4%).

## Stopa bezrobocia według województw

Stan w końcu czerwca 2014 r.



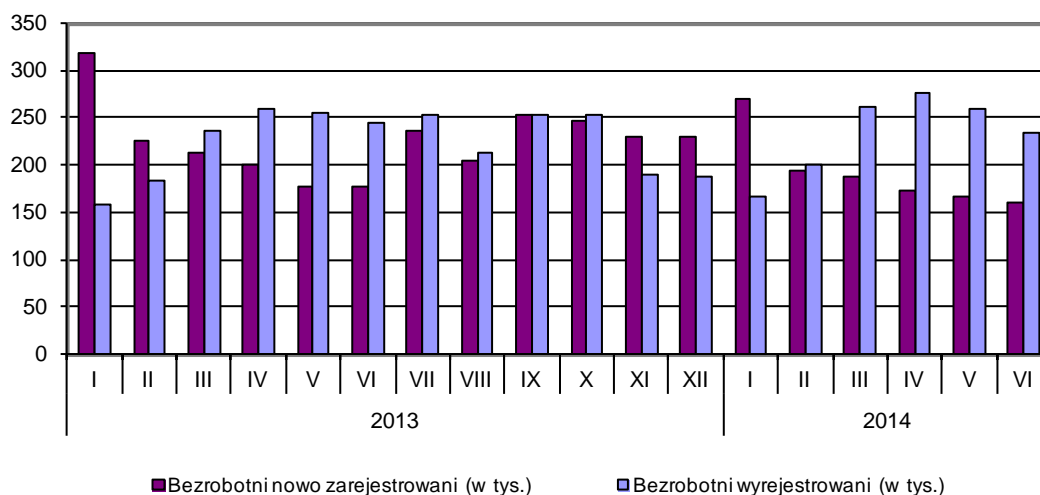
**Do urzędów pracy w ciągu miesiąca** zgłosiło się 159,7 tys. osób poszukujących zatrudnienia (o 7,0 tys. mniej niż w maju 2014 r. i o 18,0 tys. mniej niż w czerwcu 2013 r.). Wśród bezrobotnych nowo zarejestrowanych 127,9 tys. osób, tj. 80,1% stanowiły osoby rejestrujące się po raz kolejny (przed miesiącem – 78,5%, przed rokiem – 77,5%). Spośród osób nowo zarejestrowanych 19,6% stanowiły osoby dotychczas niepracujące (przed miesiącem 20,7%, przed rokiem 21,3%). Osoby do 24-go roku życia stanowiły 27,9% ogólnej liczby nowo zarejestrowanych (przed miesiącem i przed rokiem – 29,3%). Odsetek nowo zarejestrowanych absolwentów (tj. osób, dla których okres od momentu zakończenia nauki do momentu rejestracji nie przekroczył 12 miesięcy) wyniósł 10,8% ogólnej liczby nowo zarejestrowanych (przed miesiącem 11,8%, w czerwcu 2013 r. – 12,1%), w tej grupie 25,6% stanowiły osoby, które ukończyły szkołę wyższą do 27-go roku życia (przed miesiącem

20,7%, w czerwcu 2013 r. – 23,8%). Udział osób zwolnionych z przyczyn dotyczących zakładu pracy w ogólnej liczbie nowych rejestracji wyniósł 6,2% (przed miesiącem 5,8%, przed rokiem 6,8%). Spośród osób nowo zarejestrowanych 41,0% mieszkało na wsi (przed miesiącem 41,0%, przed rokiem 40,4%).

Najwyższą **stopę napływu**<sup>2</sup> bezrobotnych do urzędów pracy w czerwcu 2014 r. zanotowano w województwach: warmińsko-mazurskim (1,7%), kujawsko-pomorskim, lubuskim i zachodniopomorskim (po 1,4%), zaś najniższą w województwach: mazowieckim (0,7%), małopolskim i wielkopolskim (po 0,8%) oraz lubelskim i śląskim (po 0,9%).

W czerwcu 2014 r. stosunkowo wysoką **stopę odpływu**<sup>3</sup> bezrobotnych z urzędów pracy odnotowano w województwach: lubuskim (14,8%), opolskim (14,3%), wielkopolskim (13,9%), zachodniopomorskim (13,6%) i pomorskim (13,3%).

**Bezrobotni nowo zarejestrowani (*napływ*) i wyrejestrowani (*odpływ*)**  
W okresie sprawozdawczym



Ogółem **wyłaczono z ewidencji** 233,8 tys. osób, tj. 11,8% ogółu bezrobotnych z końca ubiegłego miesiąca (w maju 2014 r. – 259,1 tys., tj. 12,5%, w czerwcu 2013 r. – 244,8 tys. osób, tj. 11,3%). Z ogólnej liczby wyrejestrowanych 102,9 tys. (44,0%) bezrobotnych podjęło pracę oferowaną przez urzędy pracy (w poprzednim miesiącu 113,7 tys. osób, tj. 43,9%, przed rokiem 111,1 tys. osób, tj. 45,4%), z tego 12,9 tys. osób podjęło prace subsydiowane (w maju 2014 r. – 16,2 tys., w czerwcu 2013 r. – 15,6 tys.), a 89,9 tys. – niesubsydiowane (przed miesiącem – 97,5 tys., przed rokiem – 95,6 tys.). W ramach prac subsydiowanych – 1,8 tys. osób podjęło prace interwencyjne (przed miesiącem 3,2 tys., przed rokiem 2,8 tys.), a przy robotach publicznych zatrudniono – 1,4 tys. osób (przed miesiącem 2,8 tys., przed rokiem 2,6 tys.). W związku z rozpoczęciem szkolenia i stażu wyłączono z rejestru bezrobotnych 22,9 tys. osób (w maju 2014 r. – 34,4 tys., w czerwcu 2013 r. – 29,7 tys.). Z pozostałych osób wykreślonych z ewidencji 66,8 tys.

<sup>2</sup> Stosunek liczby bezrobotnych nowo zarejestrowanych do liczby cywilnej ludności aktywnej zawodowo.

<sup>3</sup> Stosunek liczby bezrobotnych wyrejestrowanych w miesiącu sprawozdawczym do liczby bezrobotnych na koniec poprzedniego miesiąca.

utraciło status bezrobotnego w wyniku niepotwierdzenia gotowości do pracy (w maju 2014 r. – 64,0 tys., w czerwcu 2013 r. – 68,1 tys.), zaś 18,2 tys. osób dobrowolnie z niego zrezygnowało. Ponadto 2,9 tys. osób nabyło prawa emerytalne lub rentowe.

Większość bezrobotnych pozostających w ewidencji urzędów pracy to **osoby, które wcześniej pracowały zawodowo**. W końcu czerwca 2014 r. zbiorowość ta liczyła 1581,6 tys. (tj. 82,7% ogółu zarejestrowanych), wobec 1643,9 tys. (82,7%) w maju 2014 r. i 1734,4 tys. (82,2%) w czerwcu 2013 r. W tej grupie 105,7 tys. osób, tj. 6,7%, utraciło pracę z przyczyn dotyczących zakładu pracy (przed miesiącem 108,6 tys. osób, tj. 6,6%, przed rokiem 115,1 tys., tj. 6,6%).

**Bez prawa do zasiłku** pozostawało 1659,5 tys. osób (tj. 86,8% ogółu zarejestrowanych bezrobotnych), wobec 1723,5 tys. osób (86,7%) w maju 2014 r. i 1769,1 tys. (83,9%) w czerwcu 2013 roku. W tej grupie bezrobotnych 43,6% to mieszkańcy wsi.

W czerwcu 2014 r. pracodawcy zgłosili do urzędów pracy 85,3 tys. **ofert pracy** (przed miesiącem 95,9 tys., przed rokiem 76,1 tys.). W końcu omawianego miesiąca urzędy pracy dysponowały ofertami pracy dla 72,7 tys. osób (w tym 20,3 tys. to oferty niewykorzystane dłużej niż jeden miesiąc), osobom niepełnosprawnym urzędy oferowały 4,9 tys. wolnych miejsc pracy.

Z danych na koniec czerwca 2014 r. wynika, że 256 **zakładów pracy zadeklarowało zwolnienie** w najbliższym czasie 21,4 tys. pracowników, w tym z sektora publicznego 3,7 tys. osób (przed rokiem odpowiednio: 432 zakładów, 33,9 tys. pracowników, w tym z sektora publicznego 7,9 tys. osób).

Opracowała:  
Iwona Pasierowska, Gł. Specjalista  
*Departament Badań Demograficznych i Rynku Pracy*  
Tel. (22) 608 30 28