



GŁÓWNY URZĄD STATYSTYCZNY
Departament Badań Demograficznych i Rynku Pracy

MONITORING RYNKU PRACY

**Miesięczna informacja o bezrobociu rejestrowanym
w Polsce w sierpniu 2014 roku**

W sierpniu 2014 r. odnotowano spadek liczby bezrobotnych i stopy bezrobocia, zarówno w ujęciu rocznym, jak i miesięcznym. Mniejsza niż przed miesiącem i przed rokiem była liczba bezrobotnych nowo zarejestrowanych, jak i wyrejestrowanych z urzędów pracy. W końcu sierpnia 2014 r. do urzędów pracy zgłoszono mniej ofert pracy niż w lipcu 2014 r., ale więcej niż sierpniu 2013 roku.

Podstawowe miesięczne wyniki			
Sierpień 2013 r.	Lipiec 2014 r.	<i>Stan w końcu miesiąca</i>	Sierpień 2014 r.
2083,2	1878,5	Bezrobotni zarejestrowani w tys.	1853,2
13,0	11,8*	Stopa bezrobocia rejestrowanego w % ¹	11,7
203,6	200,2	Bezrobotni nowo zarejestrowani (napływ) w tys.	182,9
213,3	234,2	Osoby wyłączone z ewidencji (odpływ) w tys.	208,2
52,6	77,8	Oferty pracy w tys.	74,5

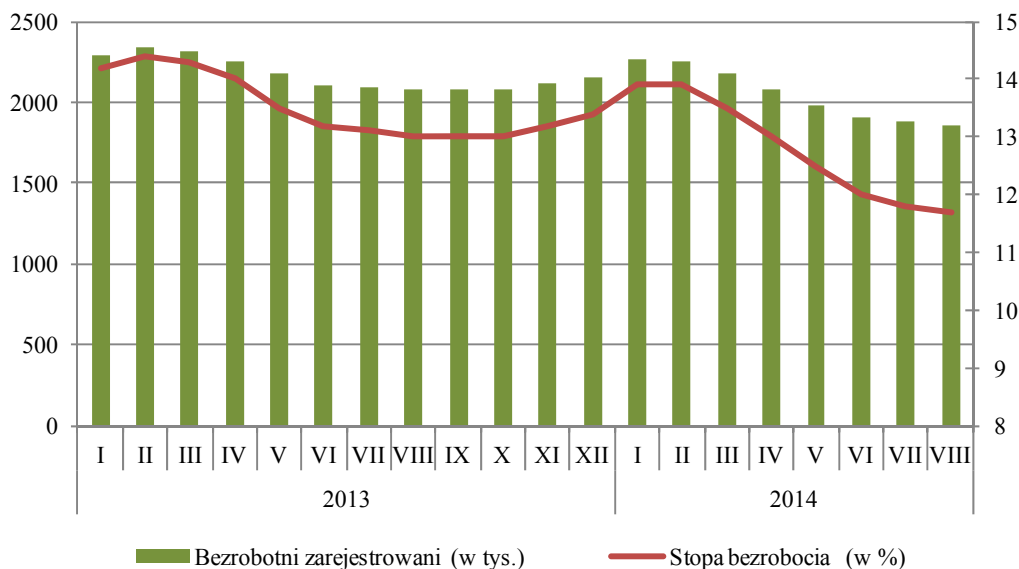
Liczba bezrobotnych zarejestrowanych w urzędach pracy w końcu sierpnia 2014 r. wyniosła 1853,2 tys. osób (w tym 968,1 tys. kobiet) i była niższa niż przed miesiącem o 25,3 tys. osób (tj. o 1,3%). W ujęciu rocznym spadła o 230,0 tys. osób, tj. o 11,0% (w analogicznym okresie 2013 roku zanotowano spadek o 9,9 tys. osób, tj. o 0,5%).

W stosunku do lipca 2014 r. spadek liczby bezrobotnych odnotowano we wszystkich województwach, najbardziej znaczący w: lubuskim (o 2,3%), łódzkim (o 2,1%), dolnośląskim (o 1,9%), oraz małopolskim, opolskim i śląskim (po 1,8%). Również w porównaniu z sierpniem 2013 r. liczba bezrobotnych zmniejszyła się we wszystkich województwach, najbardziej znaczący spadek odnotowano w województwach: lubuskim (o 17,1%), wielkopolskim (o 15,3%), dolnośląskim (o 13,9%), pomorskim (o 12,5%), małopolskim (o 11,7%) oraz śląskim (o 11,6%).

¹ Procentowy udział liczby bezrobotnych w liczbie cywilnej ludności aktywnej zawodowo, bez pracowników jednostek budżetowych prowadzących działalność w zakresie obrony narodowej i bezpieczeństwa publicznego.
* Oznacza, że dane zostały zmienione w stosunku do wcześniej opublikowanych.

Bezrobotni zarejestrowani i stopa bezrobocia

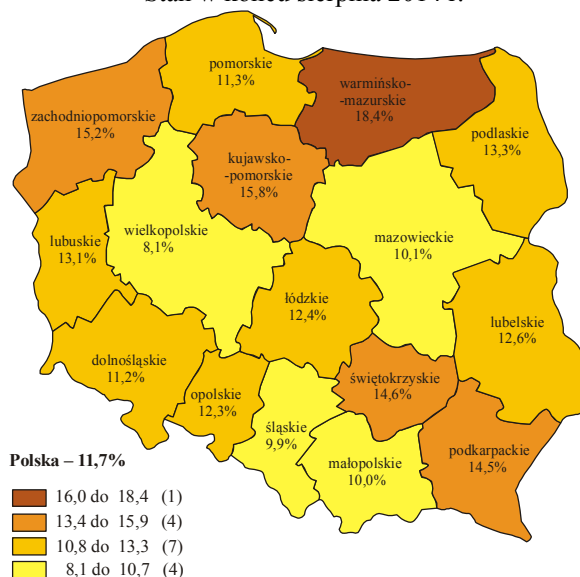
Stan w końcu miesiąca



Bezrobotni zarejestrowani w urzędach pracy w końcu sierpnia 2014 r. stanowili **11,7% cywilnej ludności aktywnej zawodowo** (w lipcu 2014 r. – 11,8%, w sierpniu 2013 r. – 13,0%). Najwyższa stopa bezrobocia utrzymywała się nadal w województwach: warmińsko-mazurskim (18,4%), kujawsko-pomorskim (15,8%), zachodniopomorskim (15,2%), świętokrzyskim (14,6%) i podkarpackim (14,5%). Najniższą stopą bezrobocia charakteryzowały się województwa: wielkopolskie (8,1%), śląskie (9,9%), małopolskie (10,0%) oraz mazowieckie (10,1%).

Stopa bezrobocia według województw

Stan w końcu sierpnia 2014 r.



Do urzędów pracy w ciągu miesiąca zgłosiło się 182,9 tys. osób poszukujących zatrudnienia (o 17,3 tys. mniej niż w lipcu 2014 r. i o 20,7 tys. mniej niż w sierpniu 2013 r.). Wśród bezrobotnych nowo zarejestrowanych 148,0 tys. osób, tj. 81,0% stanowiły osoby rejestrujące się po raz kolejny (przed miesiącem – 78,3%, przed rokiem – 79,3%). Spośród osób nowo zarejestrowanych 21,5% stanowiły osoby dotychczas niepracujące (przed miesiącem 20,7%, przed rokiem 22,6%). Osoby do 24-go roku życia stanowiły 30,1% ogólnej liczby nowo zarejestrowanych (przed miesiącem 29,5% i przed rokiem – 29,4%). Odsetek nowo zarejestrowanych absolwentów (tj. osób, dla których okres od momentu zakończenia nauki do momentu rejestracji nie przekroczył 12 miesięcy) wyniósł 10,8% ogólnej liczby nowo zarejestrowanych (przed miesiącem 12,6%, w sierpniu 2013 r. – 11,4%), w tej grupie 36,9% stanowiły osoby, które ukończyły szkołę wyższą do 27-go

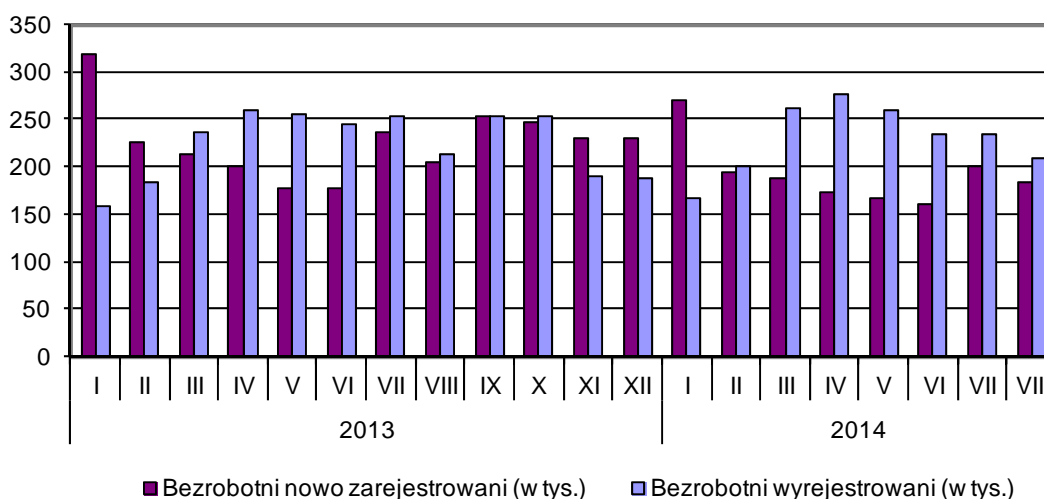
roku życia (przed miesiącem 41,2%, w sierpniu 2013 r. – 34,1%). Udział osób zwolnionych z przyczyn dotyczących zakładu pracy w ogólnej liczbie nowych rejestracji wyniósł 4,8% (przed miesiącem 5,0%, przed rokiem 5,5%). Spośród osób nowo zarejestrowanych 42,4% mieszkało na wsi (przed miesiącem 41,7%, przed rokiem 41,5%).

Najwyższą **stopę napływu**² bezrobotnych do urzędów pracy w sierpniu 2014 r. zanotowano w województwach: warmińsko-mazurskim (1,8%) oraz lubuskim i zachodniopomorskim (po 1,7%), zaś najniższą w województwach: mazowieckim (0,8%), wielkopolskim (0,9%) oraz małopolskim i śląskim (po 1,0%).

W sierpniu 2014 r. stosunkowo wysoką **stopę odpływu**³ bezrobotnych z urzędów pracy odnotowano w województwach: lubuskim (14,7%), opolskim (14,5%), wielkopolskim (12,5%), dolnośląskim i zachodniopomorskim (po 12,4%) oraz śląskim (12,1%).

Bezrobotni nowo zarejestrowani (*napływ*) i wyrejestrowani (*odpływ*)

W okresie sprawozdawczym



Ogółem **wyłączono z ewidencji** 208,2 tys. osób, tj. 11,1% ogółu bezrobotnych z końca ubiegłego miesiąca (w lipcu 2014 r. – 234,2 tys., tj. 12,2%, w sierpniu 2013 r. – 213,3 tys. osób, tj. 10,2%). Z ogólnej liczby wyrejestrowanych 90,7 tys. (43,6%) bezrobotnych podjęło pracę oferowaną przez urzędy pracy (w poprzednim miesiącu 100,0 tys. osób, tj. 42,7%, przed rokiem 95,2 tys. osób, tj. 44,6%), z tego 10,3 tys. osób podjęło prace subsydiowane (w lipcu 2014 r. – 10,8 tys., w sierpniu 2013 r. – 10,9 tys.), a 80,4 tys. – niesubsydiowane (przed miesiącem – 89,1 tys., przed rokiem – 84,3 tys.). W ramach prac subsydiowanych – 1,7 tys. osób podjęło prace interwencyjne (przed miesiącem 1,1 tys., przed rokiem 2,3 tys.), a przy robotach publicznych zatrudniono – 1,8 tys.

² Stosunek liczby bezrobotnych nowo zarejestrowanych do liczby cywilnej ludności aktywnej zawodowo.

³ Stosunek liczby bezrobotnych wyrejestrowanych w miesiącu sprawozdawczym do liczby bezrobotnych na koniec poprzedniego miesiąca.

osób (przed miesiącem 1,6 tys., przed rokiem 2,2 tys.). W związku z rozpoczęciem szkolenia i stażu wyłączone z rejestru bezrobotnych 19,7 tys. osób (w lipcu 2014 r. – 22,0 tys., w sierpniu 2013 r. – 21,0 tys.). Z pozostałych osób wykreślonych z ewidencji 63,3 tys. utraciło status bezrobotnego w wyniku niepotwierdzenia gotowości do pracy (w lipcu 2014 r. – 70,9 tys., w sierpniu 2013 r. – 64,4 tys.), zaś 13,5 tys. osób dobrowolnie z niego zrezygnowało. Ponadto 2,4 tys. osób nabyło prawa emerytalne lub rentowe.

Większość bezrobotnych pozostających w ewidencji urzędów pracy to **osoby, które wcześniej pracowały zawodowo**. W końcu sierpnia 2014 r. zbiorowość ta liczyła 1526,9 tys. (tj. 82,4% ogółu zarejestrowanych), wobec 1550,4 tys. (82,5%) w lipcu 2014 r. i 1701,9 tys. (81,7%) w sierpniu 2013 r. W tej grupie 100,7 tys. osób, tj. 6,6%, utraciło pracę z przyczyn dotyczących zakładu pracy (przed miesiącem 103,0 tys. osób, tj. 6,6%, przed rokiem 113,3 tys., tj. 6,7%).

Bez prawa do zasiłku pozostawało 1614,7 tys. osób (tj. 87,1% ogółu zarejestrowanych bezrobotnych), wobec 1632,3 tys. osób (86,9%) w lipcu 2014 r. i 1776,6 tys. (85,3%) w sierpniu 2013 roku. W tej grupie bezrobotnych 43,7% to mieszkańcy wsi.

W sierpniu 2014 r. pracodawcy zgłosili do urzędów pracy 94,1 tys. **ofert pracy** (przed miesiącem 96,5 tys., przed rokiem 77,2 tys.). W końcu omawianego miesiąca urzędy pracy dysponowały ofertami pracy dla 74,5 tys. osób (w tym 21,8 tys. to oferty niewykorzystane dłużej niż jeden miesiąc), osobom niepełnosprawnym urzędy oferowały 4,2 tys. wolnych miejsc pracy.

Z danych na koniec sierpnia 2014 r. wynika, że 238 **zakładów pracy zadeklarowało zwolnienie** w najbliższym czasie 18,6 tys. pracowników, w tym z sektora publicznego 3,7 tys. osób (przed rokiem odpowiednio: 367 zakładów, 32,2 tys. pracowników, w tym z sektora publicznego 8,9 tys. osób).

Opracowała:
Iwona Pasierowska, Gł. Specjalista
Departament Badań Demograficznych i Rynku Pracy
Tel. (22) 608 30 28