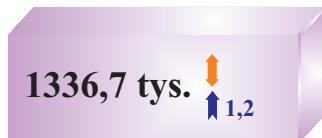


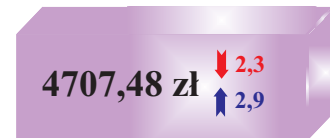
RYNEK PRACY W SIERPNIU 2014 R.

Sektor przedsiębiorstw

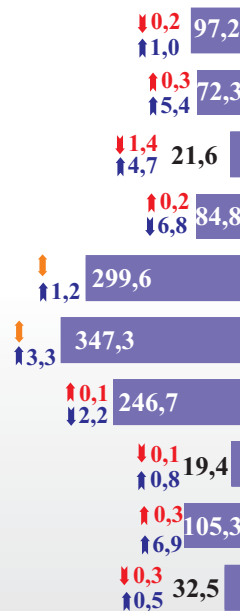
Przeciętne
miesięczne zatrudnienie



Przeciętne
miesięczne wynagrodzenie brutto



Przeciętne zatrudnienie (w tysiącach)
według wybranych sekcji PKD



Informacja i komunikacja

Działalność profesjonalna, naukowa i techniczna

Obsługa rynku nieruchomości

Budownictwo

Handel; naprawa pojazdów samochodowych

Przemysł (sekcje BCDE)

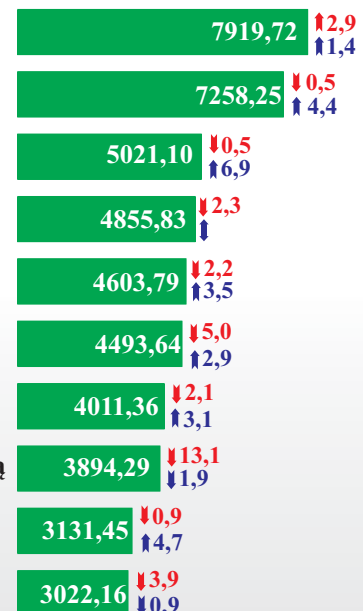
Transport i gospodarka magazynowa

Działalność związana z kulturą, rozrywką i rekreacją

Administrowanie i działalność wspierająca

Zakwaterowanie i gastronomia


Przeciętne miesięczne wynagrodzenie
brutto (w złotych) według wybranych sekcji PKD



Zarejestrowani bezrobotni

(stan w dniu 31 VIII 2014 r.)

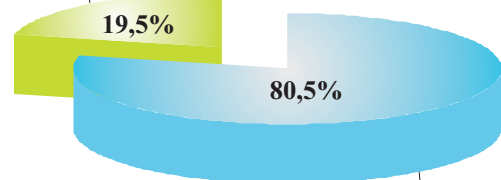
258 010 ↓0,6
↓8,5



- 87,1% stanowili bezrobotni bez prawa do zasiłku
- 59,4% długotrwale bezrobotni
- 51,2% bez wykształcenia średniego
- 26,8% powyżej 50 roku życia
- 15,2% do 25 roku życia
- 7,7% samotnie wychowujący co najmniej jedno dziecko do 18 roku życia
- 4,0% niepełnosprawni

- ✓ 9 988 ofert pracy (w ciągu miesiąca)
- ✓ 7 106 ofert pracy (w końcu miesiąca)
- ✓ 36 bezrobotnych na 1 ofertę pracy

dotychczas
niepracujący



poprzednio
pracujący

- ↑↓ wzrost/spadek (w %) w stosunku do lipca 2014 r.
- ↑↓ wzrost/spadek (w %) w stosunku do sierpnia 2013 r.
- ↑ bez zmian w stosunku do lipca 2014 r.
- ↓ bez zmian w stosunku do sierpnia 2013 r.