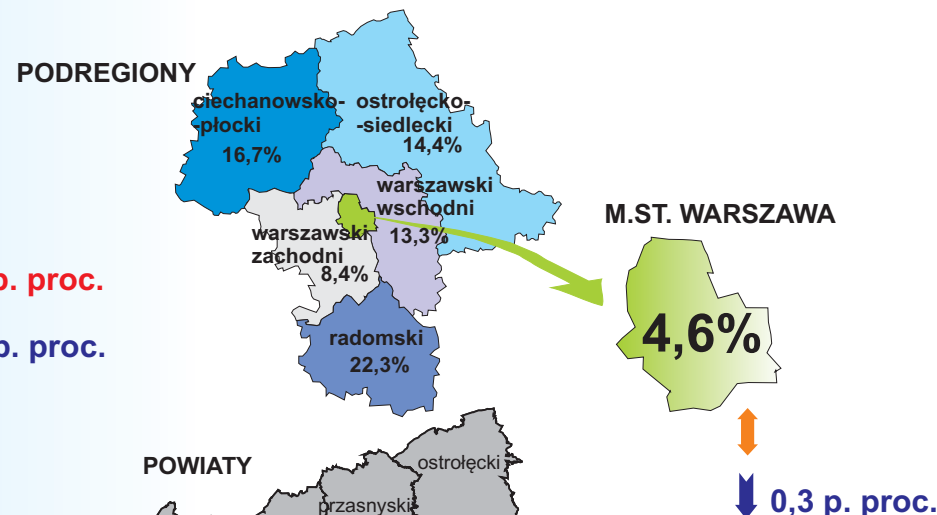

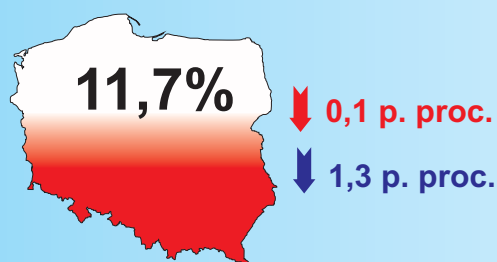
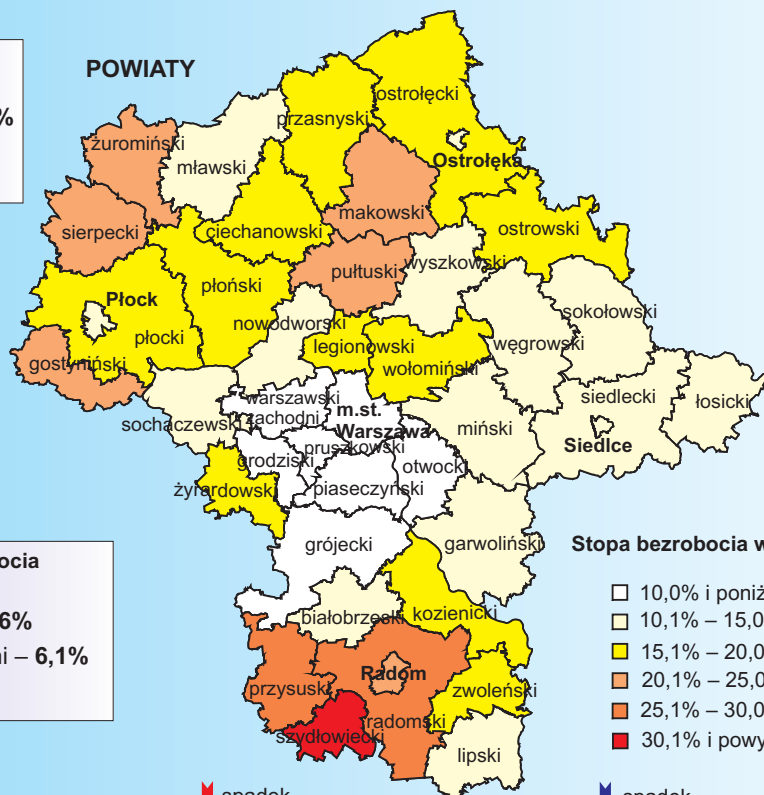


STOPA BEZROBOCIA REJESTROWANEGO W KOŃCU SIERPNI 2014 R.



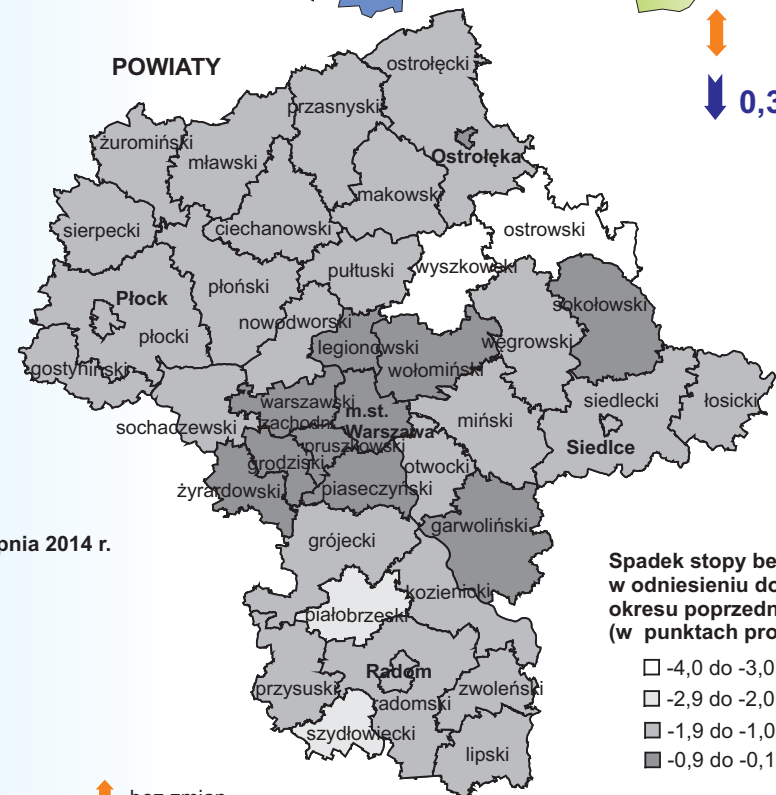
- Najwyższa stopa bezrobocia powiaty:**
- szydłowiecki – 35,3%
 - radomski – 28,1%
 - przysuski – 25,3%



- Najniższa stopa bezrobocia powiaty:**
- m.st. Warszawa – 4,6%
 - warszawski zachodni – 6,1%
 - grójecki – 6,9%

Stopa bezrobocia w końcu sierpnia 2014 r.

- 10,0% i poniżej (7)
- 10,1% – 15,0% (15)
- 15,1% – 20,0% (11)
- 20,1% – 25,0% (6)
- 25,1% – 30,0% (2)
- 30,1% i powyżej (1)



Spadek stopy bezrobocia w odniesieniu do analogicznego okresu poprzedniego roku (w punktach procentowych)

- -4,0 do -3,0 (2)
- -2,9 do -2,0 (2)
- -1,9 do -1,0 (27)
- -0,9 do -0,1 (11)

↓ spadek w stosunku do lipca 2014 r. ↓ spadek w stosunku do sierpnia 2013 r. ↑ bez zmian w stosunku do lipca 2014 r.

() W nawiasach podano liczbę powiatów.