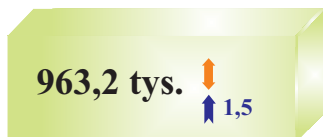


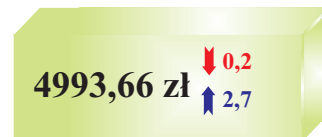
RYNEK PRACY WE WRZEŚNIU 2014 R.

Sektor przedsiębiorstw

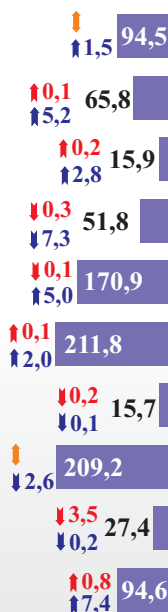
Przeciętne
miesięczne zatrudnienie



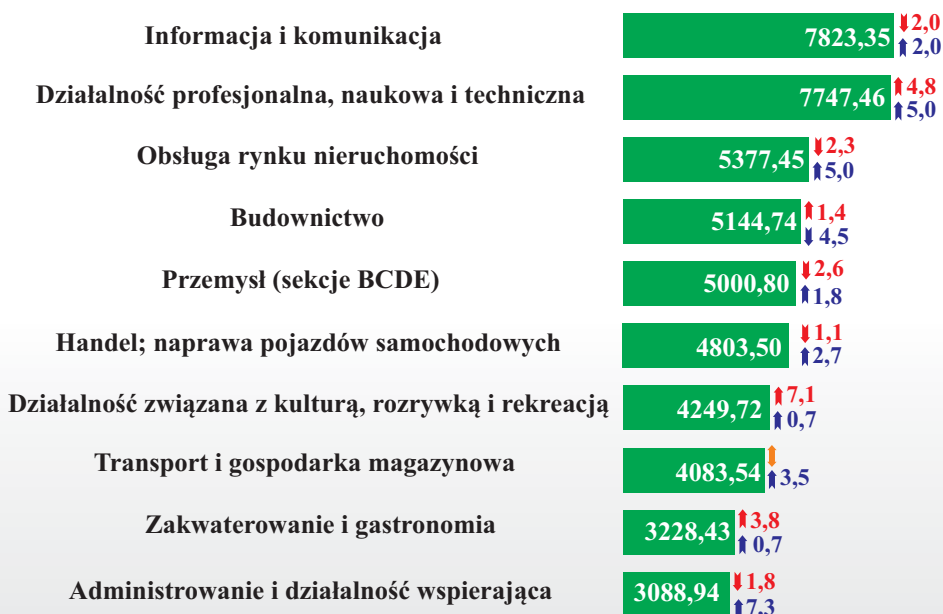
Przeciętne
miesięczne wynagrodzenie brutto



Przeciętne zatrudnienie (w tysiącach)
według wybranych sekcji PKD




Przeciętne miesięczne wynagrodzenie
brutto (w złotych) według wybranych sekcji PKD



Zarejestrowani bezrobotni

(stan w dniu 30 IX 2014 r.)

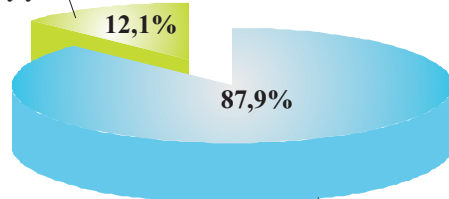
51 256 ↓ 1,8
↓ 8,3



- 86,6% stanowili bezrobotni bez prawa do zasiłku
- 55,0% długotrwale bezrobotni
- 38,8% bez wykształcenia średniego
- 34,5% powyżej 50 roku życia
- 9,6% samotnie wychowujący co najmniej jedno dziecko do 18 roku życia
- 7,0% do 25 roku życia
- 4,5% niepełnosprawni

- ✓ 4 562 oferty pracy (w ciągu miesiąca)
- ✓ 4 331 ofert pracy (w końcu miesiąca)
- ✓ 12 bezrobotnych na 1 ofertę pracy

dotychczas
niepracujący



poprzednio
pracujący

- ↑ ↓ wzrost/spadek (w %) w stosunku do sierpnia 2014 r.
- ↑ ↓ wzrost/spadek (w %) w stosunku do września 2013 r.
- ↑ bez zmian w stosunku do sierpnia 2014 r.