

RYNEK PRACY WE WRZEŚNIU 2014 R.

Sektor przedsiębiorstw

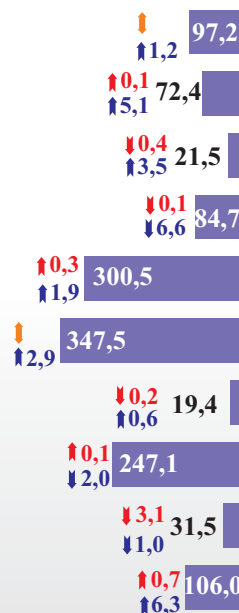
Przeciętne
miesięczne zatrudnienie

1337,7 tys. ↑ 0,1
↑ 1,2

Przeciętne
miesięczne wynagrodzenie brutto

4686,69 zł ↓ 0,4
↑ 3,3

Przeciętne zatrudnienie (w tysiącach)
według wybranych sekcji PKD



Informacja i komunikacja

Działalność profesjonalna, naukowa i techniczna

Obsługa rynku nieruchomości

Budownictwo

Handel; naprawa pojazdów samochodowych


Przemysł (sekcje BCDE)

Działalność związana z kulturą, rozrywką i rekreacją

Transport i gospodarka magazynowa

Zakwaterowanie i gastronomia

Administrowanie i działalność wspierająca




Przeciętne miesięczne wynagrodzenie brutto (w złotych) według wybranych sekcji PKD

254 642 ↓ 1,3
↓ 9,4

Zarejestrowani bezrobotni

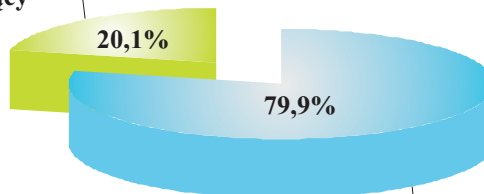
(stan w dniu 30 IX 2014 r.)



- 87,4% stanowili bezrobotni bez prawa do zasiłku
- 59,5% długotrwale bezrobotni
- 51,2% bez wykształcenia średniego
- 26,8% powyżej 50 roku życia
- 15,8% do 25 roku życia
- 7,7% samotnie wychowujący co najmniej jedno dziecko do 18 roku życia
- 4,0% niepełnosprawni

- ✓ 12 937 ofert pracy (w ciągu miesiąca)
- ✓ 8 792 oferty pracy (w końcu miesiąca)
- ✓ 29 bezrobotnych na 1 ofertę pracy

dotychczas
niepracujący



poprzednio
pracujący

- ↑ wzrost/spadek (w %) w stosunku do sierpnia 2014 r.
- ↑ wzrost/spadek (w %) w stosunku do września 2013 r.
- ↑ bez zmian w stosunku do sierpnia 2014 r.