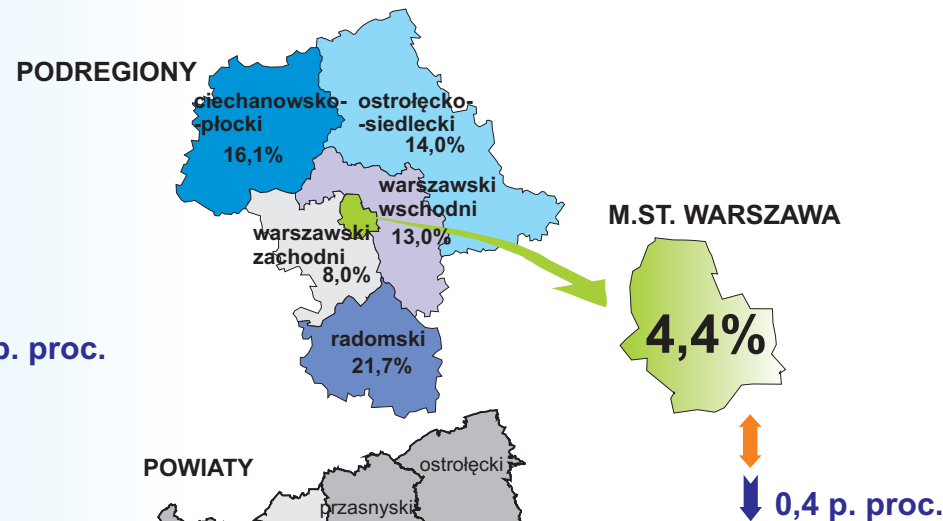

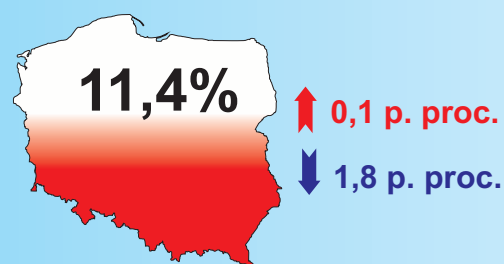
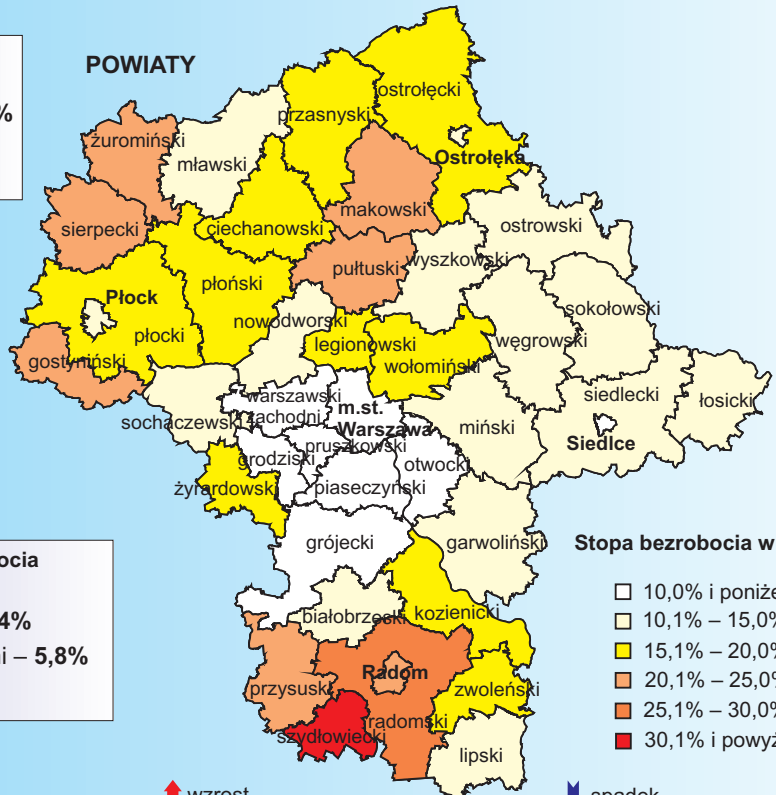


STOPA BEZROBOCIA REJESTROWANEGO W KOŃCU LISTOPADA 2014 R.

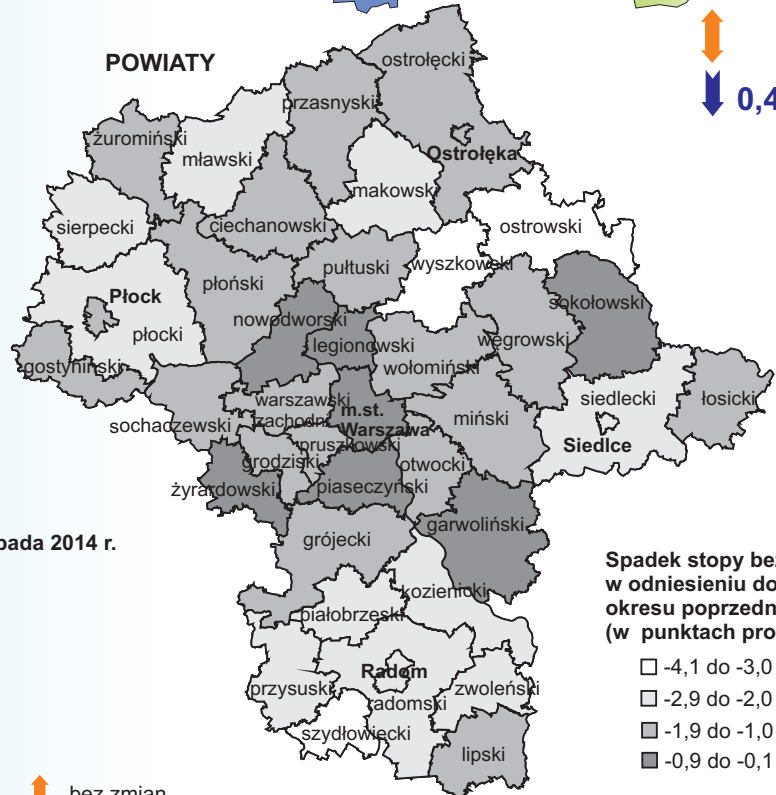


- Najwyższa stopa bezrobocia powiaty:**
- szydłowiecki – 34,5%
 - radomski – 27,2%
 - przysuski – 25,0%



- Najniższa stopa bezrobocia powiaty:**
- m.st. Warszawa – 4,4%
 - warszawski zachodni – 5,8%
 - grójecki – 6,2%

- Stopa bezrobocia w końcu listopada 2014 r.**
- 10,0% i poniżej (8)
 - 10,1% – 15,0% (15)
 - 15,1% – 20,0% (10)
 - 20,1% – 25,0% (7)
 - 25,1% – 30,0% (1)
 - 30,1% i powyżej (1)



- Spadek stopy bezrobocia w odniesieniu do analogicznego okresu poprzedniego roku (w punktach procentowych)**
- -4,1 do -3,0 (3)
 - -2,9 do -2,0 (12)
 - -1,9 do -1,0 (20)
 - -0,9 do -0,1 (7)

↑ wzrost w stosunku do października 2014 r. ↓ spadek w stosunku do listopada 2013 r. ⇅ bez zmian w stosunku do października 2014 r.

() W nawiasach podano liczbę powiatów.