

RYNEK PRACY W LISTOPADZIE 2014 R.

Sektor przedsiębiorstw

Przeciętne
miesięczne zatrudnienie

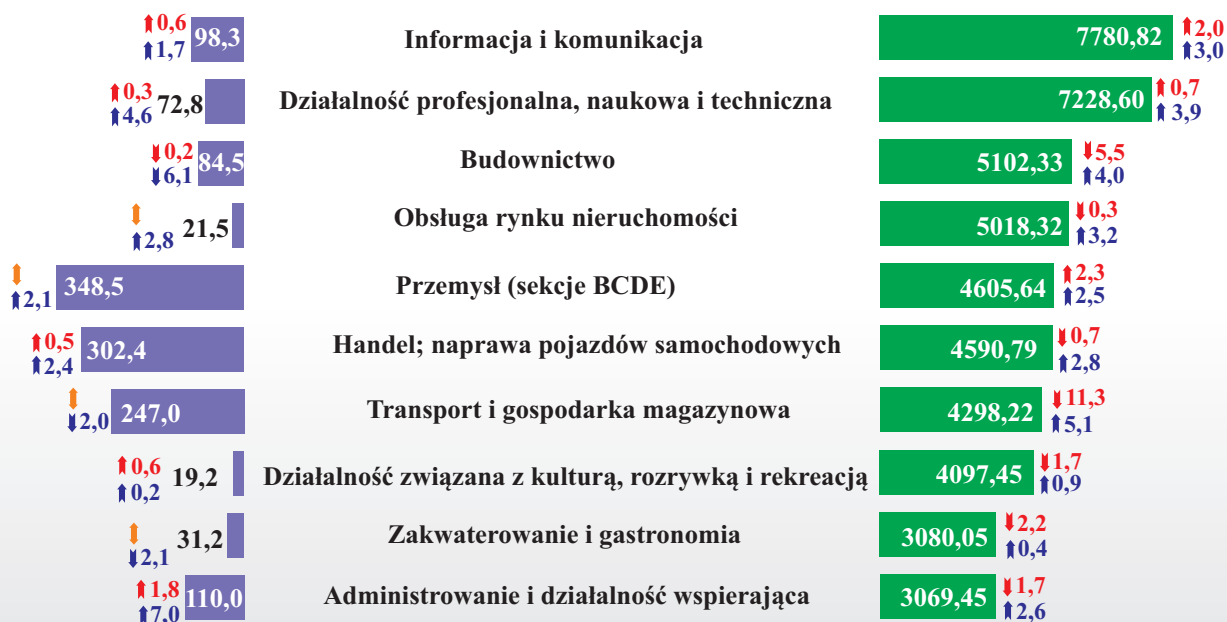
1345,3 tys. ↑0,3
↑1,2

Przeciętne
miesięczne wynagrodzenie brutto

4788,89 zł ↓1,9
↑3,2

Przeciętne zatrudnienie (w tysiącach)
według wybranych sekcji PKD


Przeciętne miesięczne wynagrodzenie
brutto (w złotych) według wybranych sekcji PKD



Zarejestrowani bezrobotni

248 631 ↑0,03
↓11,5

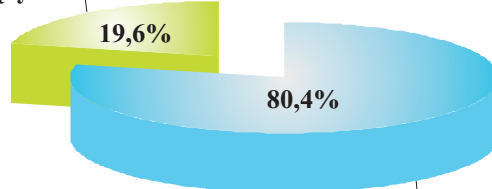
(stan w dniu 30 XI 2014 r.)



- 87,3% stanowili bezrobotni bez prawa do zasiłku
- 59,8% długotrwale bezrobotni
- 51,6% bez wykształcenia średniego
- 27,2% powyżej 50 roku życia
- 15,4% do 25 roku życia
- 7,7% samotnie wychowujący co najmniej jedno dziecko do 18 roku życia
- 4,1% niepełnosprawni

- ✓ 8 507 ofert pracy (w ciągu miesiąca)
- ✓ 5 706 ofert pracy (w końcu miesiąca)
- ✓ 44 bezrobotnych na 1 ofertę pracy

dotychczas
niepracujący



poprzednio
pracujący

↑↓ wzrost/spadek (w %) w stosunku do października 2014 r.

↑↓ wzrost/spadek (w %) w stosunku do listopada 2013 r.

↑ bez zmian w stosunku do października 2014 r.