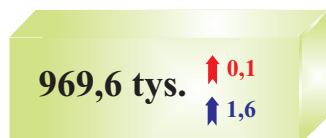


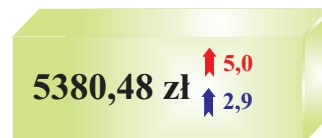
# RYNEK PRACY W GRUDNIU 2014 R.

## Sektor przedsiębiorstw

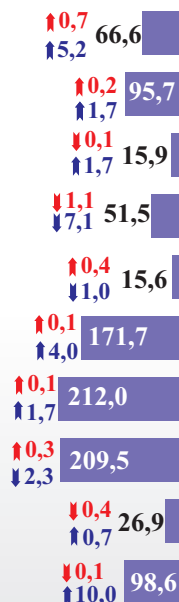
Przeciętne  
miesięczne zatrudnienie



Przeciętne  
miesięczne wynagrodzenie brutto



Przeciętne zatrudnienie (w tysiącach)  
według wybranych sekcji PKD



Działalność profesjonalna, naukowa i techniczna

Informacja i komunikacja

Obsługa rynku nieruchomości

Budownictwo

Działalność związana z kulturą, rozrywką i rekreacją

Przemysł (sekcje BCDE)

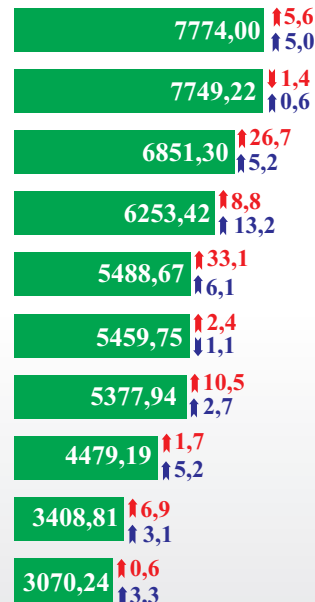
Handel; naprawa pojazdów samochodowych

Transport i gospodarka magazynowa

Zakwaterowanie i gastronomia

Administrowanie i działalność wspierająca

Przeciętne miesięczne wynagrodzenie brutto (w złotych) według wybranych sekcji PKD




## Zarejestrowani bezrobotni

(stan w dniu 31 XII 2014 r.)

48 840

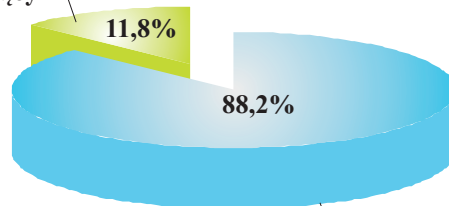
↓2,5  
↓10,9



- 86,7% stanowili bezrobotni bez prawa do zasiłku
- 55,3% długotrwale bezrobotni
- 38,6% bez wykształcenia średniego
- 34,8% powyżej 50 roku życia
- 9,6% samotnie wychowujący co najmniej jedno dziecko do 18 roku życia
- 6,4% do 25 roku życia
- 4,5% niepełnosprawni

- ✓ 3 047 ofert pracy (w ciągu miesiąca)
- ✓ 2 437 ofert pracy (w końcu miesiąca)
- ✓ 20 bezrobotnych na 1 ofertę pracy

dotychczas  
niepracujący



poprzednio  
pracujący

↑↓ wzrost/spadek (w %) w stosunku do listopada 2014 r.

↑↓ wzrost/spadek (w %) w stosunku do grudnia 2013 r.