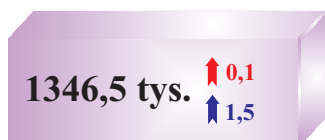


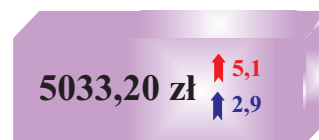
RYNEK PRACY W GRUDNIU 2014 R.

Sektor przedsiębiorstw

Przeciętne
miesięczne zatrudnienie



Przeciętne
miesięczne wynagrodzenie brutto



Przeciętne zatrudnienie (w tysiącach)
według wybranych sekcji PKD


Przeciętne miesięczne wynagrodzenie
brutto (w złotych) według wybranych sekcji PKD



Zarejestrowani bezrobotni

(stan w dniu 31 XII 2014 r.)

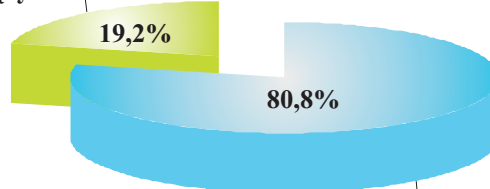
249 777 ↑0,5
↓11,8



- 86,9% stanowili bezrobotni bez prawa do zasiłku
- 59,6% długotrwale bezrobotni
- 52,0% bez wykształcenia średniego
- 27,5% powyżej 50 roku życia
- 15,1% do 25 roku życia
- 7,7% samotnie wychowujący co najmniej jedno dziecko do 18 roku życia
- 4,2% niepełnosprawni

- ✓ 7 062 oferty pracy (w ciągu miesiąca)
- ✓ 4 031 ofert pracy (w końcu miesiąca)
- ✓ 62 bezrobotnych na 1 ofertę pracy

dotychczas
niepracujący



poprzednio
pracujący

↑↓ wzrost/spadek (w %) w stosunku do listopada 2014 r.

↑↓ wzrost/spadek (w %) w stosunku do grudnia 2013 r.