



GŁÓWNY URZĄD STATYSTYCZNY

Departament Rachunków Narodowych

Warszawa, 28.11.2014 r.

Informacja bieżąca

WYNIKI WSTĘPNE

Wstępny szacunek produktu krajowego brutto w III kwartale 2014 r.

Dane opracowano zgodnie z obowiązującym w rachunkach narodowych Europejskim Systemem Rachunków Narodowych i Regionalnych w Unii Europejskiej (ESA2010), wprowadzonym Rozporządzeniem Parlamentu Europejskiego i Rady (UE) nr 549/2013 z dnia 21 maja 2013 roku.¹⁾

W III kwartale 2014 r. **produkt krajowy brutto (PKB) wyrównany sezonowo** (w cenach stałych przy roku odniesienia 2010) wzrósł realnie o 0,9% w porównaniu z poprzednim kwartałem i był wyższy niż przed rokiem o 3,4%.

PKB niewyrównany sezonowo (w cenach stałych średniorocznych roku poprzedniego) wzrósł realnie o **3,3%** w porównaniu z III kwartałem 2013 r. W stosunku do opublikowanego w dniu 14 listopada 2014 r. szybkiego szacunku produktu krajowego brutto dla III kwartału tego roku, prezentowany obecnie szacunek PKB nie zmienił się.

PKB wyrównany sezonowo; ceny stałe przy roku odniesienia 2010

2012				2013				2014		
I kw.	II kw.	III kw.	IV kw.	I kw.	II kw.	III kw.	IV kw.	I kw.	II kw.	III kw.
zmiana (%) do poprzedniego kwartału										
+0,1	0,0	0,0	0,0	+0,3	+0,8	+0,9	+0,6	+1,1	+0,7	+0,9
zmiana (%) do analogicznego kwartału roku poprzedniego										
+3,8	+2,3	+1,5	+0,2	+0,4	+1,2	+2,1	+2,7	+3,5	+3,4	+3,4

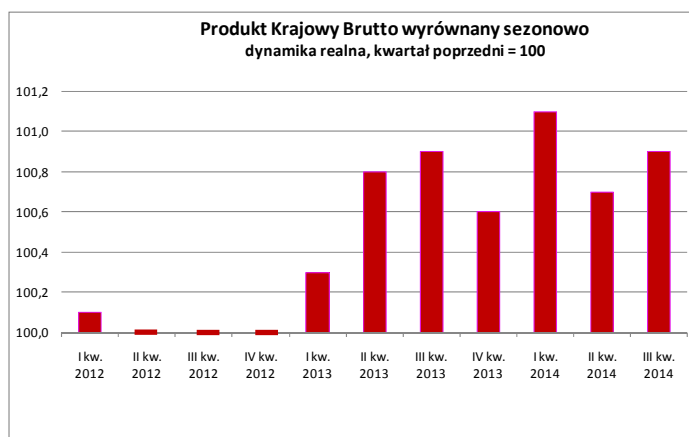
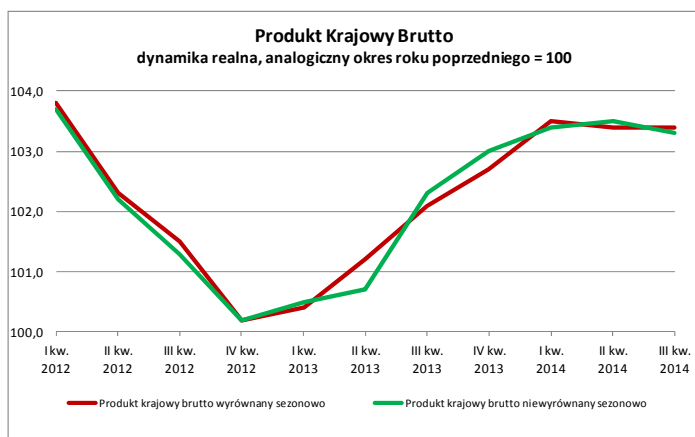
PKB niewyrównany sezonowo; ceny stałe średnioroczne roku poprzedniego

2012				2013				2014		
I kw.	II kw.	III kw.	IV kw.	I kw.	II kw.	III kw.	IV kw.	I kw.	II kw.	III kw.
zmiana (%) do analogicznego kwartału roku poprzedniego										
+3,7	+2,2	+1,3	+0,2	+0,5	+0,7	+2,3	+3,0	+3,4	+3,5	+3,3

¹⁾ szerzej na ten temat: <http://stat.gov.pl/obszary-tematyczne/rachunki-narodowe/europejski-system-rachunkow-narodowych-i-regionalnych-esa-2010/wdrozenie-esa2010-do-rachunkow-narodowych-zmiany-metodologiczne-oraz-ich-wplyw-na-glowne-agregaty-makroekonomiczne.8.1.html>

Głównym czynnikiem wzrostu PKB w III kwartale 2014 r. był popyt krajowy. Utrzymał się negatywny, ale nieco słabszy niż w poprzednim kwartale, wpływ popytu zagranicznego.

W III kwartale 2014 r. wzrost popytu krajowego w skali roku wyniósł 4,9% i był wolniejszy od notowanego w II kwartale br. (5,6%). Na wzrost popytu krajowego złożył się, utrzymujący się od I kwartału tego roku wysoki wzrost akumulacji - o 12,0% (wobec 18,1% w II kwartale br.), w tym wzrost popytu inwestycyjnego o 9,9% (w II kwartale 8,7%). Nieco umocnił się wzrost popytu konsumpcyjnego. Spożycie ogółem w III kwartale 2014 r. wzrosło o 3,3% (wobec 3,1% w II kwartale tego roku), w tym spożycie indywidualne o 3,2%. W efekcie dodatni wpływ popytu krajowego na tempo wzrostu gospodarczego wyniósł 4,9 pkt. proc. wobec 5,4 pkt. proc. w II kwartale tego roku. Dodatni wpływ spożycia ogółem wyniósł 2,7 pkt. proc. wobec 2,5 pkt. proc. w II kwartale br. Na dalsze umocnienie pozytywnego wpływu spożycia ogółem złożyły się dodatnie wpływy spożycia indywidualnego +2,0 pkt. proc. i spożycia publicznego +0,7 pkt. proc. Dodatni wpływ akumulacji wyniósł +2,2 pkt. proc., w rezultacie umocnienia się pozytywnego wpływu popytu inwestycyjnego (do +1,8 pkt. proc.) i dodatniego, ale znacznie mniejszego niż w II kwartale br., wpływu przyrostu rzeczowych środków obrotowych (+0,4 pkt. proc.). Zmniejszył się ujemny wpływ eksportu netto na tempo wzrostu gospodarczego i wyniósł -1,6 pkt. proc. wobec -1,9 pkt. proc. w II kwartale bieżącego roku.



Produkt krajowy brutto wyrównany sezonowo (kwartał poprzedni =100, ceny stałe przy roku odniesienia 2010).

W porównaniu z poprzednim kwartałem, w III kwartale 2014 r. **PKB wyrównany sezonowo** wzrósł realnie o 0,9%.

Wartość dodana brutto w gospodarce narodowej w III kwartale 2014 r. wzrosła realnie o 0,8%.

W przemyśle wartość dodana brutto w III kwartale 2014 r. wzrosła realnie o 0,4%.

Wartość dodana brutto w budownictwie w III kwartale 2014 r. wzrosła realnie o 0,6%.

Wartość dodana brutto w handlu i naprawach wzrosła realnie o 0,8%, w **transporcie i gospodarce magazynowej** wzrosła o 2,3%, a w **działalności finansowej i ubezpieczeniowej** wzrosła o 2,5%.

Wartość dodana brutto w administracji publicznej i obronie narodowej, obowiązkowych zabezpieczeniach społecznych, edukacji, opiece zdrowotnej i pomocy społecznej łącznie w III kwartale 2014 r. wzrosła o 0,6%.

Popyt krajowy w III kwartale 2014 r. wzrósł realnie o 1,2%.

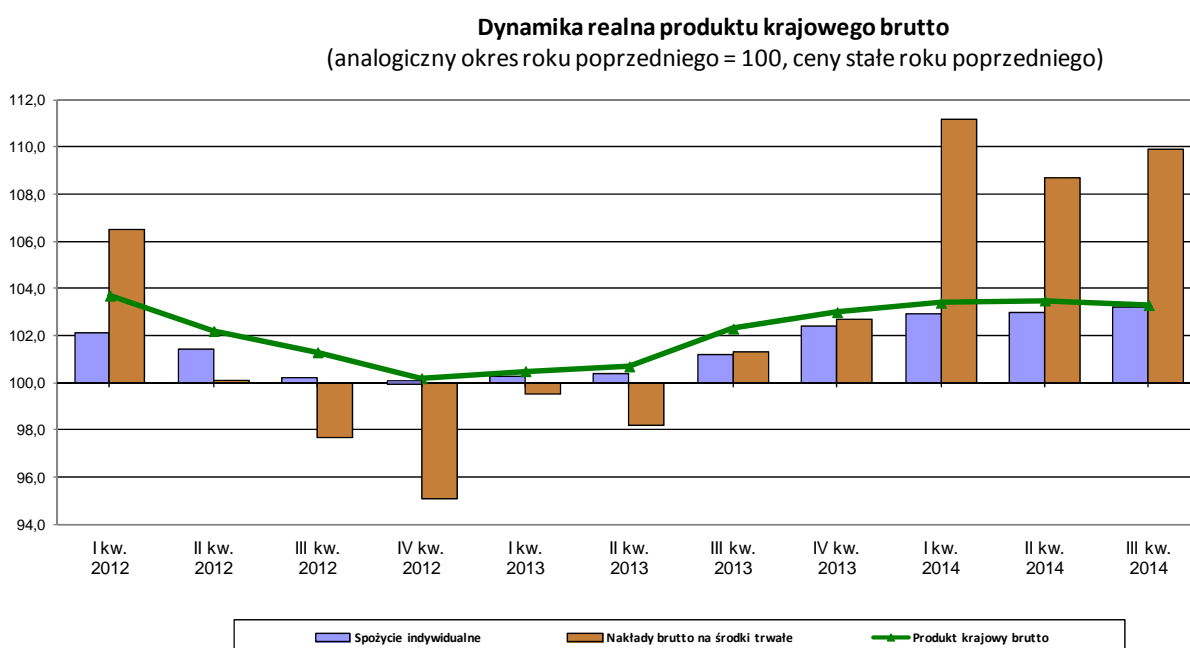
Spożycie ogółem w III kwartale 2014 r. wzrosło realnie o 0,9%, **spożycie indywidualne** wzrosło realnie o 1,0%.

Akumulacja w III kwartale 2014 r. wzrosła realnie o 1,4%.

Nakłady brutto na środki trwałe w III kwartale 2014 r. wzrosły realnie o 2,3%.

W załączonych tablicach 1 i 2 przedstawiono wskaźniki dynamiki realnej przy podstawach odpowiednio: kwartał poprzedni = 100 oraz analogiczny kwartał roku poprzedniego = 100, w cenach stałych przy roku odniesienia 2010, dla szeregów czasowych PKB i wybranych zmiennych, dla danych surowych, wyrównanych sezonowo i trendu.

Produkt krajowy brutto niewyrównany sezonowo (ceny stałe średnioroczne roku poprzedniego).



Według wstępnego szacunku **produkt krajowy brutto (PKB)** w III kwartale 2014 r. był realnie wyższy o 3,3% w porównaniu z analogicznym okresem roku poprzedniego.

Wartość dodana brutto w gospodarce narodowej w III kwartale 2014 r., w porównaniu z analogicznym okresem 2013 r., była wyższa o 3,1%.

Wartość dodana brutto w przemyśle wzrosła o 3,1% w porównaniu z analogicznym okresem 2013 r., natomiast w **budownictwie** wzrosła odpowiednio o 3,2%.

Wartość dodana brutto w handlu i naprawach wzrosła o 3,5%, a w **transporcie i gospodarce magazynowej** wzrosła o 7,2%. **Wartości dodana brutto w działalności finansowej i ubezpieczeniowej** pozostała na niezmiennym poziomie w porównaniu z analogicznym okresem 2013 r.

Wartość dodana brutto w administracji publicznej i obronie narodowej, obowiązkowych zabezpieczeniach społecznych, edukacji, opiece zdrowotnej i pomocy społecznej łącznie w III kwartale 2014 r. wzrosła w skali roku o 1,8%.

Popyt krajowy w III kwartale 2014 r., w porównaniu z analogicznym okresem 2013 r., był wyższy o 4,9%.

Spożycie ogółem w III kwartale 2014 r. było wyższe niż przed rokiem o 3,3%, w tym wzrost **spożycia indywidualnego** wyniósł 3,2%, a wzrost **spożycia publicznego** wyniósł 3,5%.

Akumulacja brutto w III kwartale 2014 r. wzrosła o 12,0% w porównaniu z analogicznym okresem 2013 r., w tym **nakłady brutto na środki trwałe** wzrosły o 9,9%. **Stopa inwestycji** (relacja nakładów brutto na środki trwałe do produktu krajowego brutto w cenach bieżących) wyniosła 18,8% wobec 18,0% przed rokiem.

Szczegółowe dane liczbowe dla szeregów czasowych PKB i jego zmiennych w cenach bieżących oraz wskaźniki dynamiki realnej (przy podstawie analogiczny okres roku poprzedniego = 100, w cenach stałych średniorocznych roku poprzedniego) zawierają tablice 3 i 4. Tablica 5 zawiera wskaźniki skali wpływu poszczególnych kategorii na wzrost realny PKB.



Pełny szereg danych kwartalnych za lata 2002-2013 i I-III kw. 2014 r. jest dostępny na stronie internetowej Głównego Urzędu Statystycznego:
<http://stat.gov.pl/obszary-tematyczne/rachunki-narodowe/kwartalne-rachunki-narodowe/>