

GŁÓWNY URZĄD STATYSTYCZNY

Departament Rachunków Narodowych

Informacje bieżące

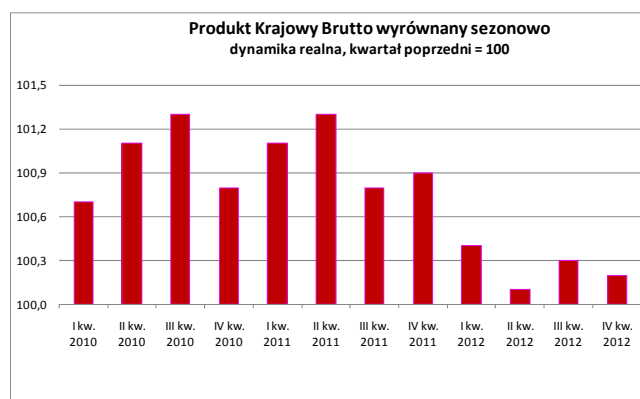
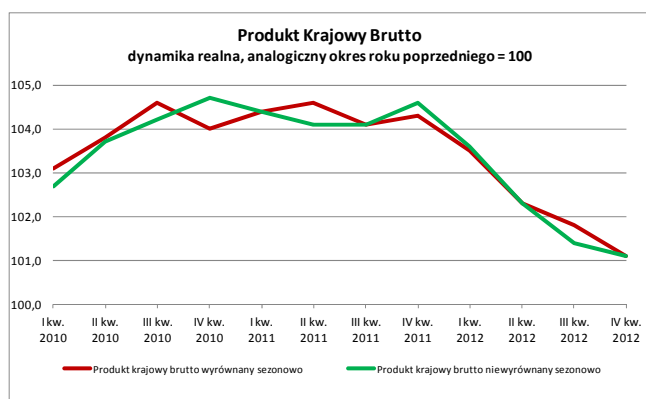
WYNIKI WSTĘPNE

Wstępny szacunek produktu krajowego brutto w IV kwartale 2012 r.

W IV kwartale 2012 r. PKB wyrównany sezonowo (w cenach stałych przy roku odniesienia 2005) wzrósł realnie o **0,2%** w porównaniu z poprzednim kwartałem i był wyższy niż przed rokiem o **1,1%**.

PKB niewyrównany sezonowo (w cenach stałych średniorocznych roku poprzedniego) wzrósł realnie o **1,1%** w porównaniu z IV kwartałem 2011r. W całym 2012 r. PKB wzrósł realnie o 2,0%.

Na dalsze spowolnienie tempa wzrostu PKB w IV kwartale 2012 r. wpłynął, nienotowany od wielu lat, spadek spożycia ogółem oraz nieco mniejszy niż w III kwartale 2012 r., spadek akumulacji. W efekcie –popyt krajowy w skali roku obniżył się o 0,7%, podobnie jak w III kwartale 2012 r. Wpływ popytu krajowego na wzrost PKB był negatywny i wyniósł -0,7 pkt. proc. (wpływ spożycia ogółem -0,5 pkt. proc. i akumulacji -0,2 pkt. proc.). Ujemny wpływ spożycia ogółem na wzrost PKB spowodowany był obniżeniem spożycia indywidualnego. Wpływ spożycia publicznego był neutralny. Na negatywny wpływ akumulacji na tempo wzrostu gospodarczego złożyła się w równym stopniu ujemna kontrybucja przyrostu rzeczowych środków obrotowych i ujemny wpływ popytu inwestycyjnego, po -0,1 pkt. proc. Utrzymał się pozytywny wpływ eksportu netto na tempo wzrostu gospodarczego (+1.8 pkt. proc.), co było efektem nieco szybszego niż w poprzednim kwartale wzrostu eksportu przy wolniejszym spadku importu.



Opracowanie:

Departament Rachunków Narodowych

Kontakt w sprawach merytorycznych: Irmina Cerling, tel. 22 608-38-32;

e-mail: i.cerling@stat.gov.pl

Rozpowszechnianie:

Rzecznik Prasowy Prezesa GUS: tel. 22 608-34-75, fax 22 608-38-68;

e-mail: rzecznik@stat.gov.pl

Pokój prasowy w holu głównym (do bezpośredniego odbioru materiałów prasowych) czynny w dniach publikowania o godz. 14:00

Internet: www.stat.gov.pl

PKB wyrównany sezonowo; ceny stałe przy roku odniesienia 2005

2010				2011				2012			
I kw.	II kw.	III kw.	IV kw.	I kw.	II kw.	III kw.	IV kw.	I kw.	II kw.	III kw.	IV kw.
zmiana (%) do poprzedniego kwartału											
+0,7	+1,1	+1,3	+0,8	+1,1	+1,3	+0,8	+0,9	+0,4	+0,1	+0,3	+0,2
zmiana (%) do analogicznego kwartału roku poprzedniego											
+3,1	+3,8	+4,6	+4,0	+4,4	+4,6	+4,1	+4,3	+3,5	+2,3	+1,8	+1,1

PKB niewyrównany sezonowo; ceny stałe średnioroczne roku poprzedniego

2010				2011				2012			
I kw.	II kw.	III kw.	IV kw.	I kw.	II kw.	III kw.	IV kw.	I kw.	II kw.	III kw.	IV kw.
zmiana (%) do analogicznego kwartału roku poprzedniego											
+2,7	+3,7	+4,2	+4,7	+4,4	+4,1	+4,1	+4,6	+3,6	+2,3	+1,4	+1,1

Produkt krajowy brutto wyrównany sezonowo (kwartał poprzedni =100, ceny stałe przy roku odniesienia 2005)

W porównaniu z poprzednim kwartałem, w IV kwartale 2012 r. **PKB wyrównany sezonowo** wzrósł realnie o 0,2%.

Wartość dodana brutto w gospodarce narodowej w IV kwartale 2012 r. wzrosła realnie o 0,7%.

W przemyśle wartość dodana brutto w IV kwartale 2012 r. wzrosła realnie o 0,3%.

Wartość dodana brutto w budownictwie w IV kwartale 2012 r. spadła realnie o 0,8%.

Wartość dodana brutto w handlu i naprawach spadła realnie o 0,2%, w **transporcie i gospodarce magazynowej** wzrosła o 1,4%, a w **działalności finansowej i ubezpieczeniowej** - wzrost o 10,1%.

Wartość dodana w administracji publicznej i obronie narodowej, obowiązkowych zabezpieczeniach społecznych, edukacji, opiece zdrowotnej i pomocy społecznej łącznie w IV kwartale 2012 r. wzrosła o 0,6%.

Popyt krajowy w IV kwartale 2012 r. utrzymał się na poziomie notowanym w III kwartale 2012 r.

Spożycie ogółem w IV kwartale 2012 r. pozostało na niezmiennym poziomie, natomiast zanotowano spadek realny **spożycia indywidualnego** o 0,2%.

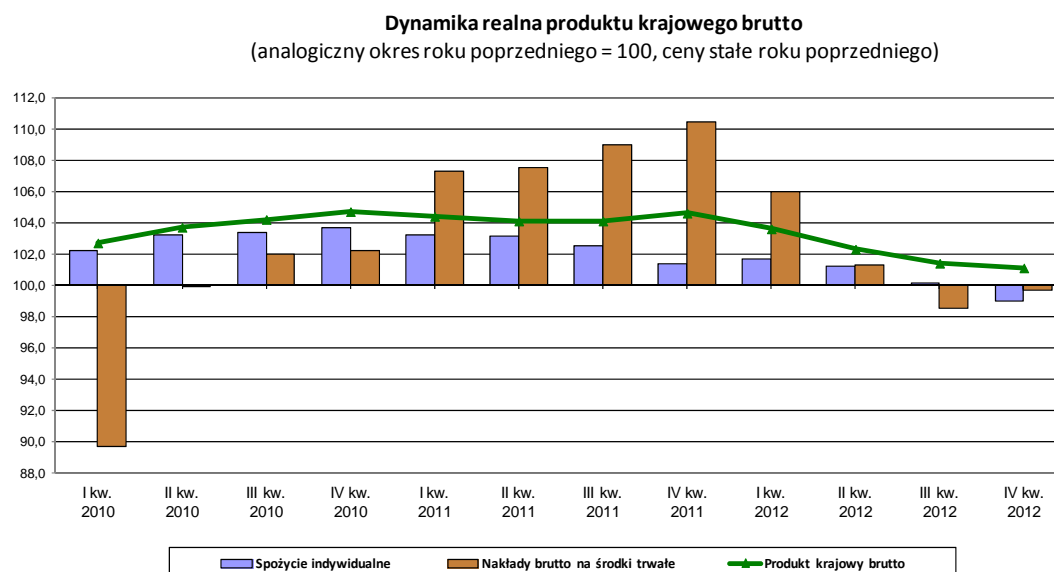
Akumulacja w IV kwartale 2012 r. wzrosła realnie o 0,6%.

Nakłady brutto na środki trwałe w IV kwartale 2012 r. spadły realnie o 0,5%.

W załączonych tablicach 1 i 2 przedstawiono wskaźniki dynamiki realnej przy podstawach odpowiednio: kwartał poprzedni = 100 oraz analogiczny kwartał roku poprzedniego = 100, w cenach stałych przy roku odniesienia 2005, dla szeregów czasowych PKB i wybranych zmiennych, dla danych surowych, wyrównanych sezonowo i trendu.

Produkt krajowy brutto niewyrównany sezonowo (ceny stałe średnioroczne roku poprzedniego).

Według wstępnego szacunku **produkt krajowy brutto (PKB)** w IV kwartale 2012 r. był realnie wyższy o **1,1%** w porównaniu z analogicznym okresem roku poprzedniego.



Wartość dodana brutto w gospodarce narodowej w IV kwartale 2012 r., w porównaniu z analogicznym okresem 2011 r., była wyższa o 1,0%.

Wartość dodana brutto w przemyśle spadła o 1,2% w porównaniu z analogicznym okresem 2011 r., natomiast w **budownictwie** obniżyła się odpowiednio o 2,1%.

Wartość dodana brutto w handlu i naprawach spadła o 1,7%, a w **transporcie i gospodarce magazynowej** wzrosła o 5,4%. Wzrost **wartości dodanej brutto w działalności finansowej i ubezpieczeniowej** wyniósł 22,7% w stosunku do niskiego poziomu przed rokiem.

Wartość dodana brutto w administracji publicznej i obronie narodowej, obowiązkowych zabezpieczeniach społecznych, edukacji, opiece zdrowotnej i pomocy społecznej w IV kwartale 2012 r. łącznie wzrosła o 2,2%.

Popyt krajowy w IV kwartale 2012 r., w porównaniu z analogicznym okresem 2011 roku, był niższy o 0,7%.

Spożycie ogółem w IV kwartale 2012 r., w porównaniu z analogicznym okresem 2011 roku, obniżyło się o 0,7%, przy spadku **spożycia indywidualnego** o 1,0 % i wzroście **spożycia publicznego** o 0,2%.

Akumulacja brutto w IV kw. 2012 r. obniżyła się o 0,8% w porównaniu z analogicznym okresem 2011 r., w tym **nakłady brutto na środki trwałe** - spadek o 0,3%. **Stopa inwestycji** (relacja nakładów brutto na środki trwałe do produktu krajowego brutto w cenach bieżących) wyniosła 28,0% wobec 29,2% przed rokiem.

Szczegółowe dane liczbowe dla szeregów czasowych PKB i jego zmiennych w cenach bieżących oraz wskaźniki dynamiki realnej (przy podstawie analogiczny okres roku poprzedniego = 100, w cenach stałych średniorocznych roku poprzedniego) zawierają tablice 3 i 4. Tablica 5 zawiera wskaźniki skali wpływu poszczególnych kategorii na wzrost realny PKB.

Zasady metodologiczne opracowywania kwartalnych szacunków produktu krajowego brutto zawiera publikacja wydana w październiku 2010 r. z serii „Zeszyty metodyczne i klasyfikacje” - „Rachunki Kwartalne Produktu Krajowego Brutto – zasady metodologiczne”, dostępna na stronie internetowej GUS – www.stat.gov.pl