

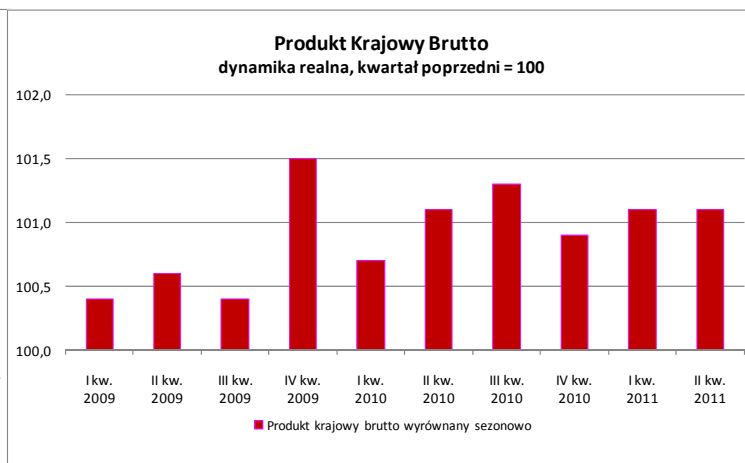
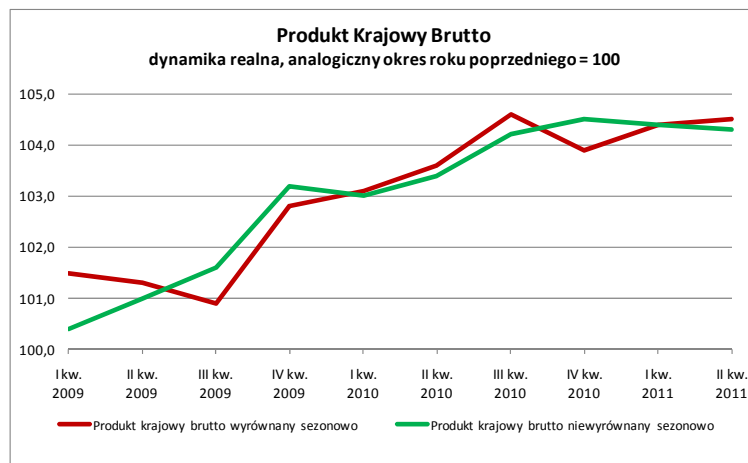
Informacje bieżące

WYNIKI WSTĘPNE

Produkt krajowy brutto w II kwartale 2011 r.
Szacunek wstępny

W II kwartale 2011 r. PKB wyrównany sezonowo (w cenach stałych przy roku odniesienia 2000) wzrósł realnie o 1,1% w porównaniu z poprzednim kwartałem i był wyższy niż przed rokiem o 4,5%.

PKB niewyrównany sezonowo (w cenach stałych średniorocznych roku poprzedniego) wzrósł realnie o 4,3% w porównaniu z analogicznym okresem roku poprzedniego. W II kwartale 2011 r. czynnikiem wzrostu PKB był popyt krajowy (wpływ na tempo wzrostu gospodarczego wyniósł 4,3 pkt. proc.). Wpływ spożycia ogółem wyniósł 1,9 pkt. proc. (w tym 2,2 pkt. proc. - wpływ spożycia indywidualnego oraz nieznaczny negatywny wpływ spożycia publicznego), a akumulacji 2,4 pkt. proc. (z tego 1,4 pkt. proc. - wpływ popytu inwestycyjnego i 1,0 pkt. proc. - wpływ zmiany zapasów). Wpływ popytu zagranicznego (eksportu netto) na wzrost PKB był neutralny.



Zgodnie z zaleceniami Komisji Europejskiej dla krajów członkowskich UE dane z rachunków narodowych prezentowane są w układzie Polskiej Klasyfikacji Działalności 2004 (NACE Rev.1.1). Dane w nowym układzie klasyfikacyjnym (PKD 2007 – NACE Rev. 2) będą publikowane od września 2011 r.

PKB wyrównany sezonowo; ceny stałe przy roku odniesienia 2000

2009				2010				2011	
I kw.	II kw.	III kw.	IV kw.	I kw.	II kw.	III kw.	IV kw.	I kw.	II kw.
zmiana (%) do poprzedniego kwartału									
+0,4	+0,6	+0,4	+1,5	+0,7	+1,1	+1,3	+0,9	+1,1	+1,1
zmiana (%) do analogicznego kwartału roku poprzedniego									
+1,5	+1,3	+0,9	+2,8	+3,1	+3,6	+4,6	+3,9	+4,4	+4,5

PKB niewyrównany sezonowo; ceny stałe średnioroczne roku poprzedniego

2009				2010				2011	
I kw.	II kw.	III kw.	IV kw.	I kw.	II kw.	III kw.	IV kw.	I kw.	II kw.
zmiana (%) do analogicznego kwartału roku poprzedniego									
+0,4	+1,0	+1,6	+3,2	+3,0	+3,4	+4,2	+4,5	+4,4	+4,3

Produkt krajowy brutto wyrównany sezonowo (kwartał poprzedni =100, ceny stałe przy roku odniesienia 2000)

W porównaniu z poprzednim kwartałem, w II kwartale 2011 r. **PKB wyrównany sezonowo** wzrósł realnie o 1,1%.

Wartość dodana brutto w gospodarce narodowej w II kwartale 2011 r. wzrosła realnie o 1,2%.

W przemyśle wartość dodana brutto w II kwartale 2011 r. wzrosła realnie o 1,4%.

Wartość dodana brutto w budownictwie w II kwartale 2011 r. wzrosła realnie o 4,7%.

W sektorze usług rynkowych wartość dodana brutto w II kwartale 2011 r. wzrosła realnie o 0,9%.

Popyt krajowy w II kwartale 2011 r. wzrósł realnie o 1,4%.

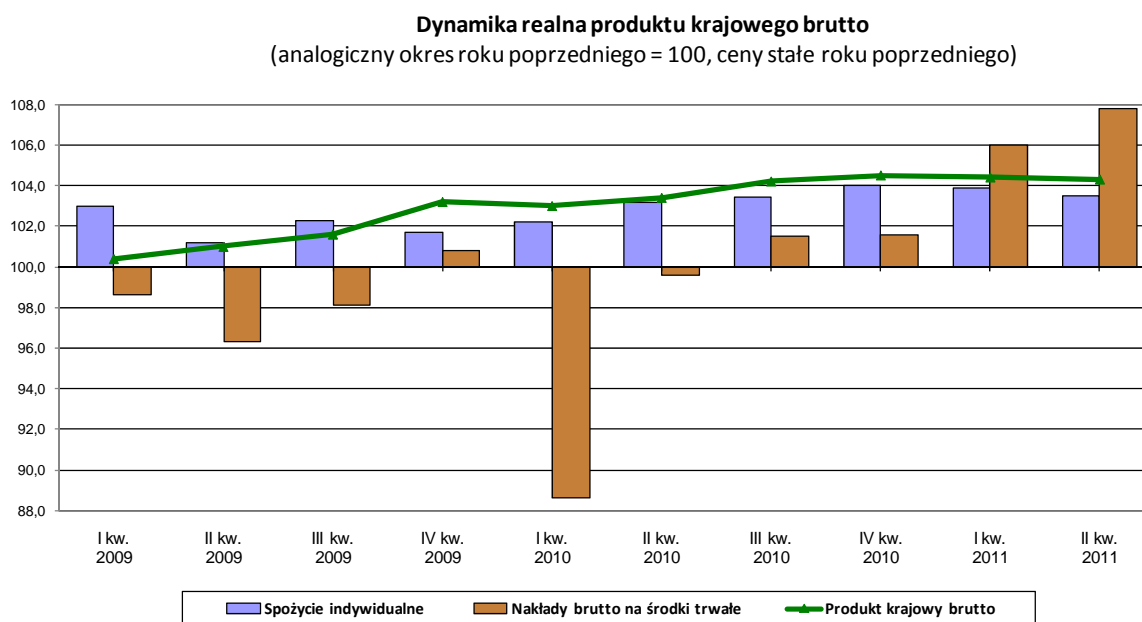
Spożycie ogółem w II kwartale 2011 r. wzrosło realnie o 0,8%, w tym **spożycie indywidualne** odpowiednio o 0,9%.

Nakłady brutto na środki trwałe w II kwartale 2011 r. wzrosły realnie o 1,9%.

W tablicach 1 i 2 przedstawiono wskaźniki dynamiki realnej przy podstawach odpowiednio: kwartał poprzedni = 100 oraz analogiczny kwartał roku poprzedniego = 100, w cenach stałych przy roku odniesienia 2000, dla szeregów czasowych PKB i wybranych zmiennych, dla danych surowych, wyrównanych sezonowo i trendu.

Produkt krajowy brutto niewyrównany sezonowo (ceny stałe średnioroczne roku poprzedniego)

Według wstępnego szacunku **produkt krajowy brutto (PKB)** w II kwartale 2011 r. wzrósł realnie o **4,3%** w porównaniu z analogicznym okresem roku poprzedniego.



Wartość dodana brutto w gospodarce narodowej w II kwartale 2011 r., w porównaniu z analogicznym okresem 2010 roku, była wyższa o 4,2%.

Wartość dodana brutto w przemyśle wzrosła o 4,1% w porównaniu z analogicznym okresem 2010 roku, natomiast w **budownictwie** wzrosła odpowiednio o 17,0%.

W II kwartale 2011 r. odnotowano wzrost **wartości dodanej brutto w sektorze usług rynkowych** w skali roku - o 4,1%. **Wartość dodana brutto w handlu i naprawach** wzrosła o 5,9%, a w **transporcie, gospodarce magazynowej i łączności** o 3,4%. Zanotowano zdecydowany wzrost **wartości dodanej brutto w pośrednictwie finansowym** (głównie z tytułu bardzo dobrych wyników instytucji ubezpieczeniowych), który w porównaniu z analogicznym okresem 2010 roku wyniósł 12,2%.

Popyt krajowy w II kwartale 2011 r., w porównaniu z analogicznym okresem 2010 roku, był wyższy o 4,3%.

Spżycie ogółem w II kwartale 2011 r., w porównaniu z analogicznym okresem 2010 roku, wzrosło o 2,4%, w tym zanotowano wzrost **spżycia indywidualnego** o 3,5% i spadek **spżycia publicznego** o 1,3%.

Nakłady brutto na środki trwałe w II kwartale 2011 r. były o 7,8% wyższe niż przed rokiem. **Stopa inwestycji** (relacja nakładów brutto na środki trwałe do produktu krajowego brutto w cenach bieżących) wyniosła 18,2% wobec 18,1% przed rokiem.

Szczegółowe dane liczbowe dla szeregów czasowych PKB i jego zmiennych w cenach bieżących oraz wskaźniki dynamiki realnej (przy podstawie analogiczny okres roku poprzedniego = 100, w cenach stałych średniorocznych roku poprzedniego) zawierają tablice 3 i 4. Tablica 5 zawiera wskaźniki skali wpływu poszczególnych kategorii na wzrost realny PKB. Zasady metodologiczne opracowywania kwartalnych szacunków produktu krajowego brutto zawiera publikacja wydana w październiku 2010 roku z serii „Zeszyty metodyczne i klasyfikacje” - „Rachunki Kwartalne Produktu Krajowego Brutto – zasady metodologiczne”, dostępna na stronie internetowej GUS – www.stat.gov.pl.