

Przedmowa

Publikacja jest kolejnym z serii opracowaniem informacji dotyczących nakładów inwestycyjnych i wartości środków trwałych w gospodarce narodowej.

Celem publikacji jest przedstawienie danych za 2004 rok o wynikach badań statystycznych dotyczących wartości, dynamiki i struktury:

- nakładów inwestycyjnych (część I) oraz
- środków trwałych (część II).

Tematyka badań objętych publikacją uwzględnia aktualne zasady polityki gospodarczej wynikające z przepisów o rachunkowości i środkach trwałych oraz potrzeby wynikające z konieczności opracowywania rachunków narodowych zgodnie z zasadami „ESA 1995”.

W opracowaniu zamieszczono uwagi metodyczne i analityczne. Uwagi metodyczne zawierają definicje podstawowych kategorii, zasady klasyfikacji i grupowania danych oraz źródła danych o nakładach inwestycyjnych i środkach trwałych. W uwagach analitycznych przedstawiono tekstową analizę prezentowanych w publikacji danych oraz ich porównanie z danymi za rok 2003.

Począwszy od wydania z roku 2004 publikacja dostępna jest tylko na stronie internetowej Głównego Urzędu Statystycznego.

Prace związane z przygotowaniem i opracowaniem publikacji zostały wykonane przez pracowników Wydziału Majątku Narodowego w Departamencie Rachunków Narodowych i Finansów.

mgr Bożena Jakóbiak

Dyrektor Departamentu
Rachunków Narodowych i Finansów

PRZEDMOWA

SPIS TREŚCI

UWAGI METODYCZNE

UWAGI ANALITYCZNE

TABLICE

CZEŚĆ I Nakłady inwestycyjne w gospodarce narodowej

CZEŚĆ II Wartość środków trwałych w gospodarce narodowej

WYKRESY

Tabl.

CZEŚĆ I Nakłady inwestycyjne w gospodarce narodowej

Dynamika nakładów inwestycyjnych w gospodarce narodowej	1
Nakłady inwestycyjne w gospodarce narodowej według sektorów, sekcji i działów w 2004 r. (ceny bieżące)	2
Nakłady inwestycyjne według form prawnych w 2004 r. (ceny bieżące)	3
Nakłady inwestycyjne według regionów, województw, sekcji i sektorów w 2004 r. (ceny bieżące)	4
Nakłady inwestycyjne według sektorów instytucjonalnych w 2004 r. (ceny bieżące)	5
Finansowanie nakładów inwestycyjnych, finansowych składników majątku trwałego oraz wartości niematerialnych i prawnych w podmiotach gospodarczych w 2004 r. (ceny bieżące)	6

Tabl.

CZĘŚĆ II Wartość środków trwałych w gospodarce narodowej

Dynamika wartości brutto środków trwałych według sekcji (ceny stałe)	1
Stan i ruch środków trwałych – wartość brutto w 2004 r. (bieżące ceny ewidencyjne)	2
Wartość brutto środków trwałych uzyskanych z działalności inwestycyjnej według grup środków trwałych w 2004 r. (bieżące ceny ewidencyjne)	3
Wartość brutto środków trwałych zlikwidowanych w 2004 r. (bieżące ceny ewidencyjne)	4
Wartość brutto, netto i stopień zużycia środków trwałych w 2004 r.	5
Wartość brutto środków trwałych według regionów, województw, sekcji i sektorów w 2004 r. (bieżące ceny ewidencyjne)	6
Wartość brutto środków trwałych według sektorów instytucjonalnych w 2004 r. (bieżące ceny ewidencyjne)	7

Wykres

WYKRESY

Struktura nakładów inwestycyjnych według rodzajów (ceny bieżące)	1
Inwestycje rozpoczęte	2
Wartość brutto środków trwałych według sektorów w 2004 r. (bieżące ceny ewidencyjne)	3
Stopień zużycia środków trwałych według grup w 2004 r.	4
Struktura wartości brutto środków trwałych według grup (bieżące ceny ewidencyjne)	5

Uwagi metodyczne

Informacje o nakładach inwestycyjnych opracowano według zasad systemu rachunków narodowych, zgodnie z zaleceniami „ESA 1995”.

Nakłady inwestycyjne są to nakłady finansowe lub rzeczowe, których celem jest stworzenie nowych środków trwałych lub ulepszenie (przebudowa, rozbudowa, rekonstrukcja, lub modernizacja) istniejących obiektów majątku trwałego, a także nakłady na tzw. pierwsze wyposażenie inwestycji.

Nakłady inwestycyjne dzielą się na nakłady na środki trwałe oraz pozostałe nakłady.

Nakłady na środki trwałe są to nakłady na:

- budynki i budowle (obejmują budynki i lokale oraz obiekty inżynierii lądowej i wodnej), w tym m. in. roboty budowlano-montażowe, dokumentacje projektowo-kosztorysowe,
- maszyny, urządzenia techniczne i narzędzia (łącznie z przyrządami, ruchomościami i wyposażeniem),
- środki transportu,
- inne, tj.: melioracje szczegółowe, koszty ponoszone przy nabyciu gruntów i używanych środków trwałych, oraz od 1995 r. inwentarz żywy (stado podstawowe) i zasadzenia wieloletnie, a ponadto odsetki od kredytów i pożyczek inwestycyjnych za okres realizacji inwestycji (uwzględnione wyłącznie w danych wyrażonych w cenach bieżących).

Pozostałe nakłady, są to nakłady na tzw. pierwsze wyposażenie inwestycji oraz inne koszty związane z realizacją inwestycji. Nakłady te nie zwiększają wartości środków trwałych.

Do **środków trwałych** zalicza się kompletne i nadające się do użytku składniki majątkowe o przewidywanym okresie używania dłuższym niż rok, w tym również drogi publiczne, ulice i place łącznie z poboczami i podbudową (do 31 XII 1994 r. tylko nawierzchnia), uzbrojenie terenu, zasadzenia wieloletnie (do 31 XII 1994 r. – założone do 31 XII 1989 r.), melioracje, budowle wodne, grunty, od 1 I 1995 r. inwentarz żywy (stado podstawowe) oraz od 1 I 2002 r. spółdzielcze własnościowe prawo do lokalu mieszkalnego i spółdzielcze prawo do lokalu niemieszkalnego (użytkowego).

Dane o środkach trwałych nie obejmują wartości gruntów uznanych od 1 I 1991 r. za środki trwałe zgodnie z rozporządzeniem Rady Ministrów z dnia 12 XII 1990 r. (Dz. U. Nr 90, poz. 529) oraz prawa użytkowania wieczystego gruntu uznanego od 1 I 2002 r. za środki trwałe zgodnie z ustawą o rachunkowości z dnia 29 IX 1994 r. (jednolity tekst Dz. U. 2002, Nr 76, poz. 694).

Wartość brutto środków trwałych jest to wartość równa nakładom poniesionym na ich zakup lub wytworzenie, bez potrącenia wartości zużycia (umorzenia).

Przez wartość brutto środków trwałych w bieżących cenach ewidencyjnych według stanu w dniu 31 XII 2004 r. należy rozumieć:

- w zakresie środków trwałych przekazanych do eksploatacji przed 1 I 1995 r. – wartość w cenach odtworzenia z września 1994 r.,
- w zakresie środków trwałych przekazanych do eksploatacji po 1 I 1995 r. – wartość w cenach bieżących nabycia lub wytworzenia.

Wartość brutto w cenach odtworzenia została ustalona w wyniku **aktualizacji** (wyceny) środków trwałych w gospodarce narodowej dokonanej według stanu w dniu 1 I 1995 r. zgodnie z postanowieniami rozporządzenia Ministra Finansów z dnia 20 I 1995 r. w sprawie amortyzacji środków trwałych oraz wartości niematerialnych i prawnych, a także aktualizacji wyceny środków trwałych (Dz. U. Nr 7, poz. 34).

Wartość netto środków trwałych odpowiada wartości brutto pomniejszonej o wartość zużycia.

Wartość zużycia środków trwałych odpowiada wielkości odpisów amortyzacyjnych (umorzeniowych) dokonanych od chwili oddania środków trwałych do eksploatacji.

Stopień zużycia określa stosunek procentowy wartości zużycia do wartości brutto środków trwałych.

Wartości brutto środków trwałych w cenach stałych ustalono przyjmując za podstawę wartość brutto w bieżących cenach ewidencyjnych i wskaźniki zmian cen dóbr inwestycyjnych (tj. obiektów budowlanych, maszyn i urządzeń technicznych oraz środków transportu), ustalone na podstawie prowadzonego przez GUS badania ruchu cen obiektów budowlanych oraz reprezentantów maszyn, urządzeń technicznych i środków transportu.

Wskaźniki dynamiki obliczono w warunkach porównywalnych. Wskaźniki jednopodstawowe obliczono metodą nawiązania łańcuchowego.

Jako ceny stałe (porównywalne) w latach 1990 – 2004 przyjmuje się:

- ceny stałe 1990 (średnie ceny bieżące 1990 r.) dla lat 1990 – 1992,
- ceny bieżące z roku poprzedzającego rok badany dla lat 1993 – 2004.

Grupowanie nakładów inwestycyjnych i środków trwałych

Grupowania nakładów inwestycyjnych i wartości środków trwałych według **sekcji i działów** dokonano na podstawie Polskiej Klasyfikacji Działalności (PKD), opracowanej na podstawie wydawnictwa Biura Statystycznego Wspólnot Europejskich EUROSTAT – „Nomenclature des Activités de Communauté Européenne – NACE rev. 1.1”. PKD została wprowadzona z dniem 1 V 2004 roku rozporządzeniem Rady Ministrów z dnia 20 I 2004 roku w sprawie Polskiej Klasyfikacji Działalności (PKD) (Dz. U. Nr 33, poz. 289), w miejsce stosowanej dotychczas klasyfikacji PKD obowiązującej od 1 I 1998 roku.

Wprowadzona klasyfikacja PKD nie wpływa na poziom prezentowanych dotychczas w publikacji danych w układzie klasyfikacji obowiązującej do kwietnia 2004 roku.

1. W tablicach – w stosunku do Polskiej Klasyfikacji Działalności (PKD) – zastosowano nazwy skrócone oznaczone znakiem ”*”. Zestawienie zastosowanych skrótów i pełnych nazw podaje się poniżej:

Skrót	Pełna nazwa
Sekcje PKD	
Handel i naprawy	Handel hurtowy i detaliczny; naprawa pojazdów samochodowych, motocykli oraz artykułów użytku osobistego i domowego
Obsługa nieruchomości i firm	Obsługa nieruchomości, wynajem i usługi związane z prowadzeniem działalności gospodarczej
Administracja publiczna i obrona narodowa; obowiązkowe ubezpieczenia społeczne i zdrowotne	Administracja publiczna i obrona narodowa; obowiązkowe ubezpieczenia społeczne i powszechne ubezpieczenie zdrowotne

Skrót	Pełna nazwa
Działy PKD	
Rolnictwo i łowiectwo	Rolnictwo, łowiectwo, włączając działalność usługową
Leśnictwo	Leśnictwo, włączając działalność usługową
X	Produkcja odzieży i wyrobów futrzarskich
Produkcja skór wyprawionych i wyrobów z nich	Produkcja skór wyprawionych i wyrobów ze skór wyprawionych
Produkcja drewna i wyrobów z drewna oraz ze słomy i wikliny	Produkcja drewna i wyrobów z drewna oraz z korka (z wyłączeniem mebli), wyrobów ze słomy i materiałów używanych do wyplatania
Produkcja masy włóknistej oraz papieru	Produkcja masy włóknistej, papieru oraz wyrobów z papieru
Produkcja koksu i produktów rafinacji ropy naftowej	Wytwarzanie koksu, produktów rafinacji ropy naftowej i paliw jądrowych
Produkcja wyrobów z metali	Produkcja metalowych wyrobów gotowych, z wyjątkiem maszyn i urządzeń
Produkcja maszyn i urządzeń	Produkcja maszyn i urządzeń, gdzie indziej niesklasyfikowana
Produkcja maszyn i aparatury elektrycznej	Produkcja maszyn i aparatury elektrycznej, gdzie indziej niesklasyfikowana
Produkcja mebli; pozostała działalność produkcyjna	Produkcja mebli; działalność produkcyjna, gdzie indziej niesklasyfikowana

Skrót	Pełna nazwa
Działy PKD	
Sprzedaż i naprawa pojazdów samochodowych i motocykli; sprzedaż detaliczna paliw	Sprzedaż, obsługa i naprawa pojazdów samochodowych i motocykli; sprzedaż detaliczna paliw do pojazdów samochodowych
Handel hurtowy i komisowy	Handel hurtowy i komisowy, z wyłączeniem handlu pojazdami samochodowymi, motocyklami
Handel detaliczny; naprawa artykułów użytku osobistego i domowego	Handel detaliczny, z wyłączeniem sprzedaży pojazdów samochodowych, motocykli; naprawa artykułów użytku osobistego i domowego
X	Działalność wspomagająca transport; działalność związana z turystyką

2. Nakłady inwestycyjne zaliczono do odpowiednich sekcji i działów Polskiej Klasyfikacji Działalności zgodnie z zaklasyfikowaniem działalności inwestora (podmiotu gospodarki narodowej), z wyjątkiem nakładów na obiekty niezwiązane z jego podstawową działalnością, które zaliczono do odpowiednich sekcji i działów według kryterium przeznaczenia obiektu (dotyczy np.: budynków i lokali mieszkalnych, obiektów przeznaczonych dla potrzeb edukacji, ochrony zdrowia, sportu i rekreacji).
3. Od 2002 r. – w związku z nowelizacją ustawy o rachunkowości (jednolity tekst Dz. U. 2002, Nr 76, poz. 694, z późniejszymi zmianami):
 - nakłady inwestycyjne na niektóre przedmioty leasingu stanowiące środki trwałe podmiotów je użytkujących (leasingobiorców) zaliczane są do nakładów tych podmiotów,
 - niektóre przedmioty leasingu zaliczane są do środków trwałych podmiotów je użytkujących (leasingobiorców);
 do 2001 roku nakłady te i środki trwałe będące przedmiotami leasingu były wykazywane przez podmioty finansujące (leasingodawców), tj. zaliczane były do sekcji „Pośrednictwo finansowe” i „Obsługa nieruchomości, wynajem i usługi związane z prowadzeniem działalności gospodarczej”. Zmiany

te wpłynęły na poziom wielkości prezentowanych według sektorów własności, sekcji, działów i województw.

4. Dane o środkach trwałych według sekcji i działów Polskiej Klasyfikacji Działalności opracowano metodą przedsiębiorstw, co oznacza, że wszystkie środki trwałe danego podmiotu gospodarki narodowej zaliczono do tego poziomu klasyfikacyjnego, do którego zaliczono podmiot na podstawie przeważającego rodzaju działalności, np. w przedsiębiorstwie zaliczonym do sekcji „Przetwórstwo przemysłowe” wszystkie środki trwałe użytkowane zarówno w działalności produkcyjnej, jak i poza tą działalnością (budynki i lokale mieszkalne, obiekty służące edukacji, ochronie zdrowia itp.) zalicza się do sekcji „Przetwórstwo przemysłowe”. Wyjątek stanowią budynki mieszkalne w gospodarstwach indywidualnych w rolnictwie, które ujęto w sekcji „Obsługa nieruchomości, wynajem i usługi związane z prowadzeniem działalności gospodarczej”.
5. Podziału nakładów inwestycyjnych według **województw** dokonano według lokalizacji inwestycji.
6. Podziału środków trwałych według **województw** dokonano metodą jednostki lokalnej rodzaju działalności.
7. Wartości nakładów inwestycyjnych i środków trwałych w **układzie organizacyjnym** zostały ujęte według sektorów własności w podziale na:
 - sektor publiczny – grupujący własność państwową (Skarbu Państwa i państwowych osób prawnych), własność jednostek samorządu terytorialnego oraz „własność mieszaną” z przewagą kapitału (mienia) podmiotów sektora publicznego,
 - sektor prywatny – grupujący własność prywatną krajową (osób fizycznych i pozostałych jednostek prywatnych), własność zagraniczną oraz „własność mieszaną” z przewagą kapitału (mienia) podmiotów sektora prywatnego.
8. Podziału nakładów inwestycyjnych i środków trwałych na **grupy** dokonano zgodnie z Klasyfikacją Środków Trwałych (KŚT) wprowadzoną z dniem 1 I 2000 roku rozporządzeniem Rady Ministrów z dnia 30 XII 1999 roku (Dz. U. Nr 112, poz. 1317, z późniejszymi zmianami). W publikacji zastosowano grupowanie według czterech zbiorczych grup środków trwałych z punktu widzenia funkcji, jakie spełniają w procesie wytwarzania lub w toku nieprodukcyjnego użytkowania, obejmujących:
 - 1) budynki i budowle:

- a) budynki i lokale, od 1 I 2002 r. spółdzielcze własnościowe prawo do lokalu mieszkalnego oraz spółdzielcze prawo do lokalu niemieszkalnego (użytkowego),
 - b) obiekty inżynierii lądowej i wodnej (bez melioracji szczegółowych);
 - 2) maszyny, urządzenia techniczne i narzędzia:
 - a) kotły i maszyny energetyczne,
 - b) maszyny, urządzenia i aparaty ogólnego zastosowania,
 - c) specjalistyczne maszyny, urządzenia i aparaty,
 - d) urządzenia techniczne,
 - e) narzędzia, przyrządy, ruchomości i wyposażenie;
 - 3) środki transportu;
 - 4) pozostałe środki trwałe, tj.: zasadzenia wieloletnie, melioracje szczegółowe i inwentarz żywy (stado podstawowe).
9. Dane o wartości nakładów inwestycyjnych oraz wartości brutto środków trwałych **w układzie sektorów instytucjonalnych** – w zależności od kryterium celów ekonomicznych oraz funkcji uznanej za wiodącą dla zachowań podmiotów gospodarki narodowej – prezentowane są w podziale na:
- 1) **sektor przedsiębiorstw**, do którego zaliczono podmioty gospodarcze wytwarzające produkty (wyroby i usługi niefinansowe) rynkowe oraz prowadzące księgi rachunkowe; sektor ten tworzą:
 - a) osoby prawne (niezależnie od liczby pracujących), m. in.: przedsiębiorstwa państwowe, spółki akcyjne i z ograniczoną odpowiedzialnością, spółdzielnie, przedsiębiorstwa zagraniczne drobnej wytwórczości,
 - b) jednostki organizacyjne niemające osobowości prawnej (niezależnie od liczby pracujących), m. in.: jednostki państwowe, spółki jawne i komandytowe oraz spółki cywilne,
 - c) osoby fizyczne prowadzące działalność gospodarczą z liczbą pracujących powyżej 9 osób, z wyłączeniem gospodarstw indywidualnych w rolnictwie;
 - 2) **sektor instytucji finansowych i ubezpieczeniowych**, do którego zaliczono podmioty gospodarcze zajmujące się pośrednictwem finansowym (Narodowy Bank Polski, banki państwowe, banki spółki akcyjne, banki spółdzielcze, przedsiębiorstwa zajmujące się leasingiem finansowym i spółdzielcze kasy oszczędnościowo-kredytowe) i pomocniczą działalnością finansową (giełda papierów wartościowych, przedsiębiorstwa maklerskie, kantory wymiany walut, towarzystwa funduszy inwestycyjnych i powierniczych, powszechne towarzystwa emerytalne) oraz zajmujące się ubezpieczeniami (instytucje ubezpieczeniowe oraz fundusze emerytalno-rentowe, bez gwarantowanej prawnie opieki społecznej);

- 3) **sektor instytucji rządowych i samorządowych**, do którego zaliczono podmioty gospodarki narodowej działające na zasadach określonych w ustawie „O finansach publicznych” (jednostki budżetowe, zakłady budżetowe i gospodarstwa pomocnicze jednostek budżetowych – łącznie z prowadzącymi działalność gospodarczą, środki specjalne jednostek budżetowych i fundusze celowe) oraz podmioty, których system finansowy został określony odrębnymi ustawami, a których podstawowym źródłem finansowania są dotacje z budżetu państwa (państwowe szkoły wyższe, samodzielne publiczne zakłady opieki zdrowotnej i agencje rządowe);
- 4) **sektor gospodarstw domowych**, który tworzą osoby fizyczne pracujące na własny rachunek w gospodarstwach indywidualnych w rolnictwie oraz osoby fizyczne pracujące na własny rachunek poza gospodarstwami indywidualnymi w rolnictwie z liczbą pracujących do 9 osób i prowadzące uproszczoną ewidencję księgową, a także osoby fizyczne uzyskujące dochód z pracy najemnej i niezarobkowych źródeł;
- 5) **sektor instytucji niekomercyjnych** obejmuje organizacje społeczne, partie polityczne, organizacje związków zawodowych, stowarzyszenia, fundacje oraz jednostki organizacji wyznaniowych.

10. Dane opracowano zgodnie z **każdorazowym stanem organizacyjnym gospodarki narodowej**.

Źródła danych

Wartość nakładów inwestycyjnych oraz wartość brutto środków trwałych w 2004 r. osób prawnych i jednostek organizacyjnych niemających osobowości prawnej z liczbą pracujących powyżej 9 osób (do 1998 r. – niezależnie od liczby pracujących) oraz osób fizycznych prowadzących działalność gospodarczą (z wyjątkiem gospodarstw indywidualnych w rolnictwie) i spółek cywilnych z liczbą pracujących powyżej 9 osób (do 1998 r. – powyżej 5 osób) – opracowano na podstawie sprawozdań rocznych:

- SP – roczna ankieta przedsiębiorstwa za 2004 r. ,
- F-03 – roczne sprawozdanie o stanie i ruchu środków trwałych za 2004 r. ,
- SG-01 – roczna statystyka gminy za 2004 r. – część 4 „Środki trwałe”.

Szacunkowo ustalono:

- wartość nakładów inwestycyjnych poniesionych przez: osoby prawne i jednostki organizacyjne niemające osobowości prawnej z liczbą pracujących do 9 osób, osoby fizyczne prowadzące działalność gospodarczą i spółki cywilne z liczbą pracujących do 9 osób (do 1998 r. – do 5 osób), gospodarstwa indywidualne w rolnictwie, a także wartość nakładów na indywidualne budownic-

two: mieszkaniowe, sakralne i rekreacyjne nieprzystosowane do stałego zamieszkania. Podstawę szacunku wartości nakładów inwestycyjnych w indywidualnym budownictwie stanowi kubatura budynków oddanych do użytku. Nakłady roczne obejmują pełną wartość budynków oddanych do użytku w danym roku, tj. nie uwzględniają różnicy stanów budownictwa niezakończonego w końcu i na początku danego roku,

- wartość środków trwałych osób prawnych i jednostek organizacyjnych niemających osobowości prawnej z liczbą pracujących do 9 osób, osób fizycznych prowadzących działalność gospodarczą i spółek cywilnych, z liczbą pracujących do 9 osób (do 1998 r. – 5 osób), gospodarstw indywidualnych w rolnictwie, budynków mieszkalnych stanowiących indywidualną własność prywatną, a także wartość dróg publicznych, ulic i placów, melioracji podstawowych i szczegółowych oraz budowli wodnych,
- wartość nakładów inwestycyjnych i środków trwałych fundacji, stowarzyszeń i organizacji społecznych, partii politycznych, samorządu gospodarczego i zawodowego oraz organizacji pracodawców.

*

*

*

Część I publikacji obejmuje informacje o wartości nakładów inwestycyjnych w gospodarce narodowej, natomiast część II – informacje o wartości środków trwałych w gospodarce narodowej.

Analytical notes

Investments

In 2004 the value of investment outlays in national economy was 120 467 mln zł, of which the value of outlays on:

- buildings and structures – 63 673 mln zł (52,9%);
- machinery, technical equipment and tools – 42 513 mln zł (35,3%);
- transport equipment – 13 418 mln zł (11,1%).

Increase of investment outlays observed in 2004 in comparison with 2003 was equal (at constant prices) 6,5%. Outlays on buildings and structures increased about 4,8%, on machinery, technical equipment and tools about 6,4% and on transport equipment about 17,3%. Increase of indices of investment outlays was observed in twelve and decrease in three sections.

The value of investment outlays and their indices are presented in table 1.

Table 1. Investment outlays in selected sections with the highest and the lowest indices in 2004.

Specification	in mln zł (current prices)	previous year = 100 (constant prices)
Total	120 467	106,5
of which:		
Financial intermediation	3 533	118,2
Public administration and defence; compulsory social security	4 005	113,8
Manufacturing	30 227	113,5
Agriculture	2 627	112,7
of which forestry	472	223,3
Other community, social and personal service activities	6 020	111,5
Real estate, renting and business activities	22 880	99,6
Electricity, gas and water supply	9 194	98,9
Hotels and restaurants	1 036	91,4

Index of investment outlays of units conducting activity in industry in 2004 was equal 109,5% and was higher than in previous year about 3,2%.

However, increase of investment outlays was observed in two from three sections that compose industry. That were: mining and quarrying as well as manufacturing. The increase was equal correspondingly 4,3% and 13,5%. In electricity, gas and water supply decrease of investment outlays equal 1,1% was observed.

With general 13,5% increase of investment outlays in manufacturing in comparison with 2003 decrease of outlays was observed in the following divisions: manufacture of medical, precision and optical instruments, watches and clocks (23,9%), manufacture of radio, television and communication equipment and apparatus (19,8%), publishing, printing and reproduction of recorded media (16,5%), manufacture of tobacco products (16,2%), manufacture of motor vehicles, trailers and semi-trailers (14,6%), processing of leather and manufacture of leather products (11,3%), manufacture of pulp and paper (3,8%). The highest increase of investment outlays was observed in the following divisions of manufacturing: manufacture of wood and wood, straw and wicker products (50,7%), manufacture of machinery and equipment n.e.c. (48,4%), manufacture of other non-metallic mineral products (41,1%), manufacture of basic metals (40,8%), manufacturing of furniture; manufacturing n.e.c. (36,8%).

In 2004 in comparison with previous year share of units of the private sector in total value of outlays decreased slightly from 68,3% in previous year to 68,1%; in public sector it was correspondingly: 31,7% and 31,9%. From outlays curried by units of the private sector – 34,9% those were outlays on manufacturing (32,4% in previous year), 25,6% on real estate, renting and business activities (27,7%), 14,2% on trade and repair (13,6%). Outlays curried in those sections were equal to 74,7% of the total amount of outlays in private sector.

In 2004 the highest share of private sector was observed in trade and repair – 97,6%, manufacturing – 94,8%, real estate, renting and business activities – 91,7%.

In 2004 initiated were 114 180 investments i.e. , about 24,8% more than in 2003. Total estimated value of the started investment was 47 860,4 mln zl and it was about 25,0% higher than in previous year.

Fixed assets

The value of fixed assets in national economy as of the 31 XII 2004 at current book-keeping prices was 1 747 889 mln zl of which:
– value of buildings and structures – 1 159 335 mln zl (66,3%);

- value of machinery, technical equipment and tools – 466 021 mln zł (26,7%);
- value of transport equipment – 106 288 mln zł (6,1%).

From total value of the capital stock in national economy 737 938 mln zł is for fixed assets of the public sector what is equal to 42,2% (43,4% in previous year) while 1 009 951 is for fixed assets of the private sector, i.e., 57,8% (56,6%).

Structure of the gross value of fixed assets in details is presented in table 2.

Table 2. Structure of the gross value of fixed assets in 2004.

Specification	Total	of which		
		buildings and structures	machinery, technical equipment and tools	transport equipment
	in percent			
By kind groups of fixed assets				
National economy	100,0	66,3	26,7	6,1
of which:				
Public sector	100,0	75,1	21,1	3,6
Private sector	100,0	59,9	30,7	7,9
By ownership sectors				
National economy	100,0	100,0	100,0	100,0
of which:				
Public sector	42,2	47,8	33,4	24,9
Private sector	57,8	52,2	66,6	75,1

In comparison with previous year the gross value of fixed assets in national economy (at constant prices) increased about 2,2% of which:

- value of buildings and structures – 1,7%;
- value of machinery, technical equipment and tools – 3,9%;
- value of transport equipment – 3,6%.

The highest indices of gross value of fixed assets were noticed in: construction – 107,3%, trade and repair – 106,5%, other community, social and personal service activities – 106,3%, health and social work – 104,1%. Lower than in previous year was the gross value of fixed assets in two kinds of activity. Those were agriculture, hunting and forestry where the value of fixed assets

decreased about 0,5% (1,2% in previous year) and mining and quarrying – decrease equal 0,3% (2,0% increase in previous year).

It is evaluated that fixed assets in national economy at the end of 2004 were depreciated in 45,9% of which:

- buildings and structures – 38,7%;
- machinery, technical equipment and tools – 60,9%;
- transport equipment – 52,7%.

The highest degree of consumption is recorded in units included in sections: agriculture, hunting and forestry – 69,4%, electricity, gas and water supply – 53,4%, mining and quarrying – 53,1%, transport, storage and communication – 51,8% and in fishing – 51,7%. On the contrary the lowest consumption was noticed in: hotels and restaurants – 29,0%, other community, social and personal service activities – 32,8%, trade and repair – 34,3%, construction – 35,5%, real estate, renting and business activities – 36,8% as well as education – 39,5%.

CZĘŚĆ I. NAKŁADY INWESTYCYJNE W GOSPODARCE NARODOWEJ
PART I. INVESTMENT OUTLAYS IN NATIONAL ECONOMY

TABL. 1. DYNAMIKA NAKŁADÓW INWESTYCYJNYCH W GOSPODARCE NARODOWEJ
INDICES OF INVESTMENT OUTLAYS IN NATIONAL ECONOMY

WYSZCZEGÓLNIENIE SPECIFICATION	2002	2003	2004		2002	2003	2004
	w tysiącach złotych in thousand zloty			w odse- tkach in percent			
	ceny bieżące current prices				rok poprzedni = 100 previous year=100		
OGÓŁEM..... TOTAL	109 265 864	110 859 777	120 466 705	100,0	90,0	100,6	106,5
w tym nakłady na: of which investment outlays on							
budynki i budowle..... buildings and structures	57 780 349	58 892 500	63 673 423	52,9	90,4	101,7	104,8
maszyny, urządzenia techniczne i narzędzia ^{a)} machinery, technical equipment and tools ^{a)}	38 838 138	39 029 717	42 513 130	35,3	91,4	98,9	106,4
środki transportu..... transport equipment	10 964 878	11 372 899	13 417 521	11,1	84,5	100,9	117,3
Rolnictwo, łowiectwo i leśnictwo..... Agriculture, hunting and forestry	2 263 978	2 231 538	2 627 375	2,2	95,6	98,7	112,7
Rybacktwo..... Fishing	13 912	13 471	21 494	0,0	78,0	94,3	153,4
Przemysł..... Industry	34 621 668	37 387 301	41 910 971	34,8	92,0	106,3	109,5
górnictwo mining and quarrying	2 307 963	2 300 880	2 490 705	2,1	94,4	98,4	104,3
przetwórstwo przemysłowe..... manufacturing	23 068 040	26 041 537	30 226 755	25,1	92,8	110,4	113,5
wytwarzanie i zaopatrywanie w energię elektryczną, gaz, wodę..... electricity, gas and water supply	9 245 665	9 044 884	9 193 511	7,6	89,6	97,7	98,9
Budownictwo..... Construction	8 157 069	8 588 249	9 075 471	7,5	93,8	103,9	104,8
Handel i naprawy*..... Trade and repair*	11 641 516	10 545 675	11 896 173	9,9	88,0	89,6	110,0
Hotele i restauracje..... Hotels and restaurants	1 104 358	1 131 699	1 035 661	0,9	67,2	100,5	91,4
Transport, gospodarka magazynowa i łączność..... Transport, storage and communication	11 759 373	11 121 737	11 424 894	9,5	74,0	94,1	101,8
Pośrednictwo finansowe..... Financial intermediation	4 334 818	2 960 252	3 532 812	2,9	88,4	67,9	118,2
Obsługa nieruchomości i firm*..... Real estate, renting and business activities	21 754 491	22 571 469	22 879 644	19,0	95,9	104,0	99,6
w tym budownictwo mieszkaniowe..... of which residential construction	14 997 852	15 399 269	16 062 595	13,3	98,1	102,9	101,9
Administracja publiczna i obrona narodowa; obowiązkowe ubezpieczenia społeczne i zdrowotne*..... Public administration and defence; compulsory social security	2 438 697	3 404 649	4 005 494	3,3	89,1	139,3	113,8
Edukacja..... Education	3 831 843	3 505 637	3 775 099	3,1	95,6	91,0	105,6
Ochrona zdrowia i pomoc społeczna..... Health and social work	2 120 572	2 156 724	2 262 012	1,9	88,4	100,4	102,9
Działalność usługowa komunalna, społeczna i indywidualna, pozostała..... Other community, social and personal service activities	5 223 569	5 241 376	6 019 605	5,0	95,4	100,1	111,5

* Nazwa skrócona, patrz uwagi metodyczne.

^{a)} Łącznie z przyrządami, ruchomościami i wyposażeniem.

* Abbreviated name, see methodological notes.

^{a)} Including instruments, moveables and endowments.

TABL. 2. NAKŁADY INWESTYCYJNE W GOSPODARCE NARODOWEJ WEDŁUG SEKTORÓW, SEKCJI I DZIAŁÓW W 2004 R.
(ceny bieżące)

INVESTMENT OUTLAYS IN NATIONAL ECONOMY BY SECTORS, SECTIONS AND DIVISIONS IN 2004
(current prices)

WYSZCZEGÓLNIENIE SPECIFICATION	Ogółem Total	W tym Of which		
		budynki i budowle buildings and structures	maszyny, urządzenia techniczne i narzędzia machinery, technical equipment and tools	środki transportu transport equipment
	w tysiącach złotych in thousand złoty			

OGÓŁEM
TOTAL

OGÓŁEM..... TOTAL	120 466 705	63 673 423	42 513 130	13 417 521
Rolnictwo, łowiectwo i leśnictwo..... Agriculture, hunting and forestry	2 627 375	1 189 258	741 568	342 067
Rolnictwo i łowiectwo*..... Agriculture and hunting*	2 155 360	844 492	680 570	280 812
Leśnictwo*..... Forestry*	472 015	344 766	60 998	61 255
Rybactwo..... Fishing	21 494	7 566	3 659	9 413
Przemysł..... Industry	41 910 971	15 135 477	24 277 598	2 282 676
Górnictwo Mining and quarrying	2 490 705	958 965	1 434 441	91 956
w tym górnictwo węgla kamiennego i brunatnego; wydobywanie torfu..... of which mining of coal and lignite; extraction of peat	1 658 837	624 561	986 411	44 712
Przetwórstwo przemysłowe..... Manufacturing	30 226 755	8 553 164	19 551 862	1 975 671
w tym: of which:				
produkcja artykułów spożywczych i napojów..... manufacture of food products and beverages	6 529 251	2 318 055	3 616 913	563 425
produkcja wyrobów tytoniowych..... manufacture of tobacco products	228 416	26 286	187 219	14 925
włókiennictwo..... manufacture of textiles	637 041	121 382	476 661	37 490
produkcja odzieży i wyrobów futrzarskich..... manufacture of wearing apparel and furriery*	245 573	106 825	95 939	42 012
produkcja skór wyprawionych i wyrobów z nich* processing of leather and manufacture of leather products*	88 122	28 428	45 568	13 901
produkcja drewna i wyrobów z drewna oraz ze słomy i wikliny*..... manufacture of wood and wood, straw and wicker products*	1 747 071	240 626	1 372 412	124 047

produkcja masy włóknistej oraz papieru* <i>manufacture of pulp and paper*</i>	948 326	180 731	723 058	40 201
działalność wydawnicza; poligrafia i reprodukcja zapisanych nośników informacji..... <i>publishing, printing and reproduction of recorded media</i>	674 489	126 810	494 940	49 589
produkcja koksu i produktów rafinacji ropy naftowej* <i>manufacture of coke, refined petroleum products*</i>	1 388 602	555 023	779 397	19 995
produkcja wyrobów chemicznych..... <i>manufacture of chemicals and chemical products</i>	2 591 413	1 284 438	1 131 816	154 754
produkcja wyrobów gumowych i z tworzyw sztucznych..... <i>manufacture of rubber and plastic products</i>	2 301 174	471 085	1 698 683	124 541
produkcja wyrobów z pozostałych surowców niemetalicznych <i>manufacture of other non-metallic mineral products</i>	2 201 102	560 554	1 469 329	162 231
produkcja metali..... <i>manufacture of basic metals</i>	832 680	185 056	610 692	33 481
produkcja wyrobów z metali*..... <i>manufacture of metal products*</i>	1 451 774	381 173	928 595	140 120
produkcja maszyn i urządzeń*..... <i>manufacture of machinery and equipment n.e.c.</i>	1 582 061	449 088	1 016 984	112 149
produkcja maszyn i aparatury elektrycznej*..... <i>manufacture of electrical machinery and apparatus n.e.c.</i>	839 748	212 027	586 848	41 115
produkcja sprzętu i urządzeń radiowych, telewizyjnych i tele- komunikacyjnych..... <i>manufacture of radio, television and communication equipment and apparatus</i>	529 462	82 714	437 391	9 179
produkcja instrumentów medycznych, precyzyjnych i optycznych, zegarów i zegarków..... <i>manufacture of medical, precision and optical instruments, watches and clocks</i>	205 832	39 151	132 737	33 713
produkcja pojazdów samochodowych, przyczep i naczep..... <i>manufacture of motor vehicles, trailers and semi-trailers</i>	3 375 349	600 149	2 688 911	79 518
produkcja pozostałego sprzętu transportowego..... <i>manufacture of other transport equipment</i>	358 442	94 289	234 479	30 117
produkcja mebli; pozostała działalność produkcyjna*..... <i>manufacture of furniture; manufacturing n.e.c.</i>	1 305 081	449 612	726 989	119 521
Wytwarzanie i zaopatrywanie w energię elektryczną, gaz, wodę <i>Electricity, gas and water supply</i>	9 193 511	5 623 348	3 291 295	215 049
wytwarzanie i zaopatrywanie w energię elektryczną, gaz, parę wodną i gorącą wodę..... <i>electricity, gas, steam and hot water supply</i>	7 016 915	3 665 006	3 145 512	155 332
pobór, uzdatnianie i rozprowadzanie wody..... <i>collection, purification and distribution of water</i>	2 176 596	1 958 342	145 783	59 717
Budownictwo..... Construction	9 075 471	7 538 733	961 074	544 765
Handel i naprawy*..... Trade and repair*	11 896 173	4 961 198	3 875 787	3 009 758
Sprzedaż i naprawa pojazdów samochodowych i motocykli; sprzedaż detaliczna paliw*..... <i>Sale, maintenance and repair of motor vehicles and motorcycles; retail of automotive fuel</i>	1 899 820	815 039	512 910	560 701
Handel hurtowy i komisowy*..... <i>Wholesale and commission trade*</i>	5 278 895	1 722 932	1 848 557	1 688 364
Handel detaliczny; naprawa artykułów użytku osobistego				

i domowego*.....	4 717 458	2 423 227	1 514 320	760 693
<i>Retail trade; repair of personal and household goods*</i>				
Hotele i restauracje.....	1 035 661	747 558	212 144	73 578
<i>Hotels and restaurants</i>				
Transport, gospodarka magazynowa i łączność.....	11 424 894	3 310 150	4 748 029	3 350 577
<i>Transport, storage and communication</i>				
w tym:				
of which:				
Transport lądowy i rurociągowy.....	5 238 966	2 090 801	361 029	2 787 729
<i>Land and pipeline transport</i>				
Działalność wspomagająca transport; działalność związana z turystyką.....	1 048 619	537 165	204 527	296 662
<i>Auxiliary transport activities; tourism organization*</i>				
Poczta i telekomunikacja.....	4 908 480	667 877	4 165 431	74 757
<i>Post and telecommunications</i>				
Pośrednictwo finansowe.....	3 532 812	546 838	1 727 092	1 237 600
<i>Financial intermediation</i>				
Pośrednictwo finansowe, z wyłączeniem ubezpieczeń i funduszków emerytalno-rentowych.....	3 090 500	491 210	1 513 512	1 064 845
<i>Financial intermediation, except insurance and pension funding</i>				
Ubezpieczenia oraz fundusze emerytalno-rentowe, bez gwarantowanej prawnie opieki społecznej.....	352 840	46 438	153 637	152 507
<i>Insurance and pension funding, except compulsory social security</i>				
Działalność pomocnicza związana z pośrednictwem finansowym i ubezpieczeniami.....	89 472	9 190	59 943	20 248
<i>Activities auxiliary to financial intermediation</i>				
Obsługa nieruchomości i firm*.....	22 879 644	18 748 734	2 469 575	1 588 696
<i>Real estate, renting and business activities</i>				
Obsługa nieruchomości.....	18 324 933	17 560 234	591 348	150 914
<i>Real estate activities</i>				
Wynajem maszyn i urządzeń bez obsługi oraz wypożyczanie artykułów użytku osobistego i domowego	1 130 486	63 066	358 195	688 148
<i>Renting of machinery and equipment without operator and of personal and household goods</i>				
Informatyka.....	478 280	80 972	300 261	96 845
<i>Computer and related activities</i>				
Działalność badawczo-rozwojowa.....	510 147	149 805	344 327	14 768
<i>Research and development</i>				
Działalność gospodarcza pozostała.....	2 435 798	894 657	875 444	638 021
<i>Other business activities</i>				
Administracja publiczna i obrona narodowa; obowiązkowe ubezpieczenia społeczne i zdrowotne*.....	4 005 494	2 769 601	871 641	340 675
<i>Public administration and defence; compulsory social security</i>				
Edukacja.....	3 775 099	2 952 978	699 633	94 501
<i>Education</i>				
Ochrona zdrowia i pomoc społeczna.....	2 262 012	1 007 805	970 155	273 288
<i>Health and social work</i>				
Działalność usługowa komunalna, społeczna i indywidualna, pozostała.....	6 019 605	4 757 527	955 175	269 927
<i>Other community, social and personal service activities</i>				
w tym:				
of which:				

Odprowadzanie i oczyszczanie ścieków, gospodarowanie odpadami, pozostałe usługi sanitarne i pokrewne.....	3 396 390	2 897 719	335 338	137 895
<i>Sewage and refuse disposal, sanitation and similar activities</i>				
Działalność związana z kulturą, rekreacją i sportem.....	2 157 002	1 517 852	531 702	96 444
<i>Recreational, cultural and sporting activities</i>				

* Nazwa skrócona, patrz uwagi metodyczne.

* *Abbreviated name, see methodological notes.*

TABL. 2. NAKŁADY INWESTYCYJNE W GOSPODARCE NARODOWEJ WEDŁUG SEKTORÓW, SEKCJI I DZIAŁÓW W 2004 R. (cd.)
INVESTMENT OUTLAYS IN NATIONAL ECONOMY BY SECTORS, SECTIONS AND DIVISIONS IN 2004 (cont.)

WYSZCZEGÓLNIENIE SPECIFICATION	Ogółem Total	W tym Of which		
		budynki i budowle buildings and structures	maszyny, urządzenia techniczne i narzędzia machinery, technical equipment and tools	środki transportu transport equipment
	w tysiącach złotych in thousand złoty			

SEKTOR PUBLICZNY
PUBLIC SECTOR

OGÓŁEM.....	38 432 935	26 600 164	9 389 204	2 184 491
TOTAL				
Rolnictwo, łowiectwo i leśnictwo.....	708 239	499 640	105 208	91 978
Agriculture, hunting and forestry				
Rolnictwo i łowiectwo*.....	252 126	156 324	51 035	38 350
Agriculture and hunting*				
Leśnictwo*.....	456 113	343 316	54 173	53 628
Forestry*				
Rybactwo.....	5 981	3 990	559	587
Fishing				
Przemysł.....	10 572 050	5 712 108	4 502 684	270 022
Industry				
Górnictwo	1 899 916	780 924	1 056 410	59 401
Mining and quarrying				
w tym górnictwo węgla kamiennego i brunatnego; wydobywanie torfu.....	1 646 177	619 322	979 224	44 486
of which mining of coal and lignite; extraction of peat				
Przetwórstwo przemysłowe.....	1 583 142	462 879	1 040 340	47 572
Manufacturing				
w tym: of which:				
produkcja artykułów spożywczych i napojów.....	169 045	39 307	121 685	6 994
manufacture of food products and beverages				
produkcja wyrobów tytoniowych.....	2 565	96	1 706	666
manufacture of tobacco products				
włókiennictwo.....	16 574	914	15 220	361
manufacture of textiles				
produkcja odzieży i wyrobów futrzarskich.....	7 734	848	6 576	310
manufacture of wearing apparel and furriery*				
produkcja skór wyprawionych i wyrobów z nich*	3 988	305	3 490	193
processing of leather and manufacture of leather products*				
produkcja drewna i wyrobów z drewna oraz ze słomy i wikliny*	23 361	5 889	16 694	770
manufacture of wood and wood, straw and wicker products*				
produkcja masy włóknistej oraz papieru*	129	4	119	6
manufacture of pulp and paper*				

działalność wydawnicza; poligrafia i reprodukcja zapisanych nośników informacji..... <i>publishing, printing and reproduction of recorded media</i>	56 259	1 370	52 031	2 848
produkcja koksu i produktów rafinacji ropy naftowej*..... <i>manufacture of coke, refined petroleum products*</i>	404 225	155 260	232 138	2 658
produkcja wyrobów chemicznych..... <i>manufacture of chemicals and chemical products</i>	444 397	162 893	256 769	8 244
produkcja wyrobów gumowych i z tworzyw sztucznych..... <i>manufacture of rubber and plastic products</i>	16 558	4 736	11 175	647
produkcja wyrobów z pozostałych surowców niemetalicznych..... <i>manufacture of other non-metallic mineral products</i>	19 119	5 209	12 426	1 448
produkcja metali..... <i>manufacture of basic metals</i>	60 683	22 589	37 339	752
produkcja wyrobów z metali*..... <i>manufacture of metal products*</i>	38 021	5 554	30 892	1 533
produkcja maszyn i urządzeń*..... <i>manufacture of machinery and equipment n.e.c.</i>	184 355	26 156	150 678	7 383
produkcja maszyn i aparatury elektrycznej*..... <i>manufacture of electrical machinery and apparatus n.e.c.</i>	22 309	5 361	15 071	1 877
produkcja sprzętu i urządzeń radiowych, telewizyjnych i telekomunikacyjnych..... <i>manufacture of radio, television and communication equipment and apparatus</i>	9 124	1 011	7 879	234
produkcja instrumentów medycznych, precyzyjnych i optycznych, zegarów i zegarków..... <i>manufacture of medical, precision and optical instruments, watches and clocks</i>	14 774	3 737	10 296	741
produkcja pojazdów samochodowych, przyczep i naczep..... <i>manufacture of motor vehicles, trailers and semi-trailers</i>	8 257	914	6 670	673
produkcja pozostałego sprzętu transportowego..... <i>manufacture of other transport equipment</i>	60 981	18 067	37 822	4 873
produkcja mebli; pozostała działalność produkcyjna*..... <i>manufacture of furniture; manufacturing n.e.c.</i>	3 731	1 150	2 359	222
Wytwarzanie i zaopatrywanie w energię elektryczną, gaz, wodę..... <i>Electricity, gas and water supply</i>	7 088 992	4 468 305	2 405 934	163 049
wytwarzanie i zaopatrywanie w energię elektryczną, gaz, parę wodną i gorącą wodę..... <i>electricity, gas, steam and hot water supply</i>	5 354 321	2 936 662	2 266 375	112 180
pobór, uzdatnianie i rozprowadzanie wody..... <i>collection, purification and distribution of water</i>	1 734 671	1 531 643	139 559	50 869
Budownictwo..... Construction	6 594 218	6 355 897	167 577	44 510
Handel i naprawy*..... Trade and repair*	242 794	121 058	85 580	35 281
Sprzedaż i naprawa pojazdów samochodowych i motocykli; sprzedaż detaliczna paliw*..... <i>Sale, maintenance and repair of motor vehicles and motorcycles; retail of automotive fuel</i>	77 676	35 502	28 784	12 917
Handel hurtowy i komisowy*..... <i>Wholesale and commission trade*</i>	136 916	76 980	39 806	19 775
Handel detaliczny; naprawa artykułów użytku osobistego i domowego*..... <i>Retail trade; repair of personal and household goods*</i>	28 202	8 576	16 990	2 589

Hotele i restauracje..... Hotels and restaurants	237 876	201 093	31 782	4 293
Transport, gospodarka magazynowa i łączność..... Transport, storage and communication	3 470 389	1 898 378	490 956	1 067 309
w tym: of which:				
Transport lądowy i rurociągowy..... <i>Land and pipeline transport</i>	2 508 346	1 474 376	196 432	839 528
Działalność wspomagająca transport; działalność związana z turystyką..... <i>Auxiliary transport activities; tourism organization*</i>	497 783	367 473	69 673	51 184
Poczta i telekomunikacja..... <i>Post and telecommunications</i>	265 872	49 098	214 036	2 504
Pośrednictwo finansowe..... Financial intermediation	860 346	142 255	688 556	28 316
Pośrednictwo finansowe, z wyłączeniem ubezpieczeń i funduszów emerytalno-rentowych..... <i>Financial intermediation, except insurance and pension funding</i>	786 004	140 081	634 560	10 144
Ubezpieczenia oraz fundusze emerytalno-rentowe, bez gwaranto- wanej prawnie opieki społecznej..... <i>Insurance and pension funding, except compulsory social security</i>	67 546	1 758	48 439	17 349
Działalność pomocnicza związana z pośrednictwem finansowym i ubezpieczeniami..... <i>Activities auxiliary to financial intermediation</i>	6 796	416	5 557	823
Obsługa nieruchomości i firm*..... Real estate, renting and business activities	1 888 041	1 285 088	537 626	43 776
Obsługa nieruchomości..... <i>Real estate activities</i>	1 111 414	994 116	90 756	13 414
Wynajem maszyn i urządzeń bez obsługi oraz wypożyczanie artykułów użytku osobistego i domowego <i>Renting of machinery and equipment without operator and of personal and household goods</i>	2 993	467	1 525	1 001
Informatyka..... <i>Computer and related activities</i>	13 463	1 550	10 536	1 377
Działalność badawczo-rozwojowa..... <i>Research and development</i>	481 935	137 333	333 660	9 695
Działalność gospodarcza pozostała..... <i>Other business activities</i>	278 236	151 622	101 149	18 289
Administracja publiczna i obrona narodowa; obowiązkowe ubezpieczenia społeczne i zdrowotne*..... Public administration and defence; compulsory social security	3 989 865	2 762 332	870 556	333 400
Edukacja..... Education	3 380 335	2 655 651	645 213	52 965
Ochrona zdrowia i pomoc społeczna..... Health and social work	1 665 600	798 389	758 327	99 332
Działalność usługowa komunalna, społeczna i indywidualna, pozostała..... Other community, social and personal service activities	4 817 201	4 164 285	504 580	112 722
w tym: of which:				
Odprowadzanie i oczyszczanie ścieków, gospodarowanie odpadami, pozostałe usługi sanitarne i pokrewne.....	3 198 754	2 841 363	251 350	81 508

<i>Sewage and refuse disposal, sanitation and similar activities</i>				
Działalność związana z kulturą, rekreacją i sportem.....	1 592 879	1 303 006	249 611	29 563
<i>Recreational, cultural and sporting activities</i>				

* Nazwa skrócona, patrz uwagi metodyczne.

* *Abbreviated name, see methodological notes.*

TABL. 2. NAKŁADY INWESTYCYJNE W GOSPODARCE NARODOWEJ WEDŁUG SEKTORÓW, SEKCJI I DZIAŁÓW W 2004 R. (cd.)
INVESTMENT OUTLAYS IN NATIONAL ECONOMY BY SECTORS, SECTIONS AND DIVISIONS IN 2004 (cont.)

WYSZCZEGÓLNIENIE SPECIFICATION	Ogółem Total	W tym Of which		
		budynki i budowle buildings and structures	maszyny, urządzenia techniczne i narzędzia machinery, technical equipment and tools	środki transportu transport equipment
	w tysiącach złotych in thousand złoty			

SEKTOR PUBLICZNY
PUBLIC SECTOR

OGÓŁEM.....	38 432 935	26 600 164	9 389 204	2 184 491
TOTAL				
 Rolnictwo, łowiectwo i leśnictwo.....	 708 239	 499 640	 105 208	 91 978
Agriculture, hunting and forestry				
Rolnictwo i łowiectwo*.....	252 126	156 324	51 035	38 350
<i>Agriculture and hunting*</i>				
Leśnictwo*.....	456 113	343 316	54 173	53 628
<i>Forestry*</i>				
Rybactwo.....	5 981	3 990	559	587
Fishing				
Przemysł.....	10 572 050	5 712 108	4 502 684	270 022
Industry				
Górnictwo	1 899 916	780 924	1 056 410	59 401
<i>Mining and quarrying</i>				
w tym górnictwo węgla kamiennego i brunatnego; wytwarzanie torfu.....	1 646 177	619 322	979 224	44 486
of which mining of coal and lignite; extraction of peat				
Przetwórstwo przemysłowe.....	1 583 142	462 879	1 040 340	47 572
<i>Manufacturing</i>				
w tym: of which:				
produkcja artykułów spożywczych i napojów.....	169 045	39 307	121 685	6 994
<i>manufacture of food products and beverages</i>				
produkcja wyrobów tytoniowych.....	2 565	96	1 706	666
<i>manufacture of tobacco products</i>				
włókiennictwo.....	16 574	914	15 220	361
<i>manufacture of textiles</i>				
produkcja odzieży i wyrobów futrzarskich.....	7 734	848	6 576	310
<i>manufacture of wearing apparel and furriery*</i>				
produkcja skór wyprawionych i wyrobów z nich*	3 988	305	3 490	193
<i>processing of leather and manufacture of leather products*</i>				
produkcja drewna i wyrobów z drewna oraz ze słomy i wikliny*	23 361	5 889	16 694	770
<i>manufacture of wood and wood, straw and wicker products*</i>				
produkcja masy włóknistej oraz papieru*	129	4	119	6
<i>manufacture of pulp and paper*</i>				

działalność wydawnicza; poligrafia i reprodukcja zapisanych nośników informacji..... <i>publishing, printing and reproduction of recorded media</i>	56 259	1 370	52 031	2 848
produkcja koksu i produktów rafinacji ropy naftowej*..... <i>manufacture of coke, refined petroleum products*</i>	404 225	155 260	232 138	2 658
produkcja wyrobów chemicznych..... <i>manufacture of chemicals and chemical products</i>	444 397	162 893	256 769	8 244
produkcja wyrobów gumowych i z tworzyw sztucznych..... <i>manufacture of rubber and plastic products</i>	16 558	4 736	11 175	647
produkcja wyrobów z pozostałych surowców niemetalicznych..... <i>manufacture of other non-metallic mineral products</i>	19 119	5 209	12 426	1 448
produkcja metali..... <i>manufacture of basic metals</i>	60 683	22 589	37 339	752
produkcja wyrobów z metali*..... <i>manufacture of metal products*</i>	38 021	5 554	30 892	1 533
produkcja maszyn i urządzeń*..... <i>manufacture of machinery and equipment n.e.c.</i>	184 355	26 156	150 678	7 383
produkcja maszyn i aparatury elektrycznej*..... <i>manufacture of electrical machinery and apparatus n.e.c.</i>	22 309	5 361	15 071	1 877
produkcja sprzętu i urządzeń radiowych, telewizyjnych i tele- komunikacyjnych..... <i>manufacture of radio, television and communication equipment and apparatus</i>	9 124	1 011	7 879	234
produkcja instrumentów medycznych, precyzyjnych i optycznych, zegarów i zegarków..... <i>manufacture of medical, precision and optical instruments, watches and clocks</i>	14 774	3 737	10 296	741
produkcja pojazdów samochodowych, przyczep i naczep..... <i>manufacture of motor vehicles, trailers and semi-trailers</i>	8 257	914	6 670	673
produkcja pozostałego sprzętu transportowego..... <i>manufacture of other transport equipment</i>	60 981	18 067	37 822	4 873
produkcja mebli; pozostała działalność produkcyjna*..... <i>manufacture of furniture; manufacturing n.e.c.</i>	3 731	1 150	2 359	222
Wytwarzanie i zaopatrywanie w energię elektryczną, gaz, wodę <i>Electricity, gas and water supply</i>	7 088 992	4 468 305	2 405 934	163 049
wytwarzanie i zaopatrywanie w energię elektryczną, gaz, parę wodną i gorącą wodę..... <i>electricity, gas, steam and hot water supply</i>	5 354 321	2 936 662	2 266 375	112 180
pobór, uzdatnianie i rozprowadzanie wody..... <i>collection, purification and distribution of water</i>	1 734 671	1 531 643	139 559	50 869
Budownictwo..... Construction	6 594 218	6 355 897	167 577	44 510
Handel i naprawy*..... Trade and repair*	242 794	121 058	85 580	35 281
Sprzedaż i naprawa pojazdów samochodowych i motocykli; sprzedaż detaliczna paliw*..... <i>Sale, maintenance and repair of motor vehicles and motorcycles; retail of automotive fuel</i>	77 676	35 502	28 784	12 917
Handel hurtowy i komisowy*..... <i>Wholesale and commission trade*</i>	136 916	76 980	39 806	19 775
Handel detaliczny; naprawa artykułów użytku osobistego i domowego*..... <i>Retail trade; repair of personal and household goods*</i>	28 202	8 576	16 990	2 589

Hotele i restauracje..... Hotels and restaurants	237 876	201 093	31 782	4 293
Transport, gospodarka magazynowa i łączność..... Transport, storage and communication	3 470 389	1 898 378	490 956	1 067 309
w tym: of which:				
Transport lądowy i rurociągowy..... Land and pipeline transport	2 508 346	1 474 376	196 432	839 528
Działalność wspomagająca transport; działalność związana z turystyką..... Auxiliary transport activities; tourism organization*	497 783	367 473	69 673	51 184
Poczta i telekomunikacja..... Post and telecommunications	265 872	49 098	214 036	2 504
Pośrednictwo finansowe..... Financial intermediation	860 346	142 255	688 556	28 316
Pośrednictwo finansowe, z wyłączeniem ubezpieczeń i funduszków emerytalno-rentowych..... Financial intermediation, except insurance and pension funding	786 004	140 081	634 560	10 144
Ubezpieczenia oraz fundusze emerytalno-rentowe, bez gwaranto- wanej prawnie opieki społecznej..... Insurance and pension funding, except compulsory social security	67 546	1 758	48 439	17 349
Działalność pomocnicza związana z pośrednictwem finansowym i ubezpieczeniami..... Activities auxiliary to financial intermediation	6 796	416	5 557	823
Obsługa nieruchomości i firm*..... Real estate, renting and business activities	1 888 041	1 285 088	537 626	43 776
Obsługa nieruchomości..... Real estate activities	1 111 414	994 116	90 756	13 414
Wynajem maszyn i urządzeń bez obsługi oraz wypożyczanie artykułów użytku osobistego i domowego Renting of machinery and equipment without operator and of personal and household goods	2 993	467	1 525	1 001
Informatyka..... Computer and related activities	13 463	1 550	10 536	1 377
Działalność badawczo-rozwojowa..... Research and development	481 935	137 333	333 660	9 695
Działalność gospodarcza pozostała..... Other business activities	278 236	151 622	101 149	18 289
Administracja publiczna i obrona narodowa; obowiązkowe ubezpieczenia społeczne i zdrowotne*..... Public administration and defence; compulsory social security	3 989 865	2 762 332	870 556	333 400
Edukacja..... Education	3 380 335	2 655 651	645 213	52 965
Ochrona zdrowia i pomoc społeczna..... Health and social work	1 665 600	798 389	758 327	99 332
Działalność usługowa komunalna, społeczna i indywidualna, pozostała..... Other community, social and personal service activities	4 817 201	4 164 285	504 580	112 722
w tym: of which:				
Odprowadzanie i oczyszczanie ścieków, gospodarowanie odpadami, pozostałe usługi sanitarne i pokrewne.....	3 198 754	2 841 363	251 350	81 508

<i>Sewage and refuse disposal, sanitation and similar activities</i>				
Działalność związana z kulturą, rekreacją i sportem.....	1 592 879	1 303 006	249 611	29 563
<i>Recreational, cultural and sporting activities</i>				

* Nazwa skrócona, patrz uwagi metodyczne.

* *Abbreviated name, see methodological notes.*

TABL. 2. NAKŁADY INWESTYCYJNE W GOSPODARCE NARODOWEJ WEDŁUG SEKTORÓW, SEKCJI I DZIAŁÓW W 2004 R.(dok.)
INVESTMENT OUTLAYS IN NATIONAL ECONOMY BY SECTORS, SECTIONS AND DIVISIONS IN 2004 (cont.)

WYSZCZEGÓLNIENIE SPECIFICATION	Ogółem Total	W tym Of which		
		budynki i budowle buildings and structures	maszyny, urządzenia techniczne i narzędzia machinery, technical equipment and tools	środki transportu transport equipment
	w tysiącach złotych in thousand zloty			

SEKTOR PRYWATNY PRIVATE SECTOR				
OGÓŁEM..... TOTAL	82 033 770	37 073 259	33 123 926	11 233 030
Rolnictwo, łowiectwo i leśnictwo..... Agriculture, hunting and forestry	1 919 136	689 618	636 360	250 089
Rolnictwo i łowiectwo*..... Agriculture and hunting*	1 903 234	688 168	629 535	242 462
Leśnictwo*..... Forestry*	15 902	1 450	6 825	7 627
Rybactwo..... Fishing	15 513	3 576	3 100	8 826
Przemysł..... Industry	31 338 921	9 423 369	19 774 914	2 012 654
Górnictwo Mining and quarrying	590 789	178 041	378 031	32 555
w tym górnictwo węgla kamiennego i brunatnego; wydobywanie torfu..... of which mining of coal and lignite; extraction of peat	12 660	5 239	7 187	226
Przetwórstwo przemysłowe..... Manufacturing	28 643 613	8 090 285	18 511 522	1 928 099
w tym: of which:				
produkcja artykułów spożywczych i napojów..... manufacture of food products and beverages	6 360 206	2 278 748	3 495 228	556 431
produkcja wyrobów tytoniowych..... manufacture of tobacco products	225 851	26 190	185 513	14 259
włókiennictwo..... manufacture of textiles	620 467	120 468	461 441	37 129
produkcja odzieży i wyrobów futrzarskich..... manufacture of wearing apparel and furriery*	237 839	105 977	89 363	41 702
produkcja skór wyprawionych i wyrobów z nich* processing of leather and manufacture of leather products*	84 134	28 123	42 078	13 708
produkcja drewna i wyrobów z drewna oraz ze słomy i wikliny*..... manufacture of wood and wood, straw and wicker products*	1 723 710	234 737	1 355 718	123 277
produkcja masy włóknistej oraz papieru*..... manufacture of pulp and paper*	948 197	180 727	722 939	40 195

działalność wydawnicza; poligrafia i reprodukcja zapisanych nośników informacji..... <i>publishing, printing and reproduction of recorded media</i>	618 230	125 440	442 909	46 741
produkcja koksu i produktów rafinacji ropy naftowej*..... <i>manufacture of coke, refined petroleum products*</i>	984 377	399 763	547 259	17 337
produkcja wyrobów chemicznych..... <i>manufacture of chemicals and chemical products</i>	2 147 016	1 121 545	875 047	146 510
produkcja wyrobów gumowych i z tworzyw sztucznych..... <i>manufacture of rubber and plastic products</i>	2 284 616	466 349	1 687 508	123 894
produkcja wyrobów z pozostałych surowców niemetalicznych <i>manufacture of other non-metallic mineral products</i>	2 181 983	555 345	1 456 903	160 783
produkcja metali..... <i>manufacture of basic metals</i>	771 997	162 467	573 353	32 729
produkcja wyrobów z metali*..... <i>manufacture of metal products*</i>	1 413 753	375 619	897 703	138 587
produkcja maszyn i urządzeń*..... <i>manufacture of machinery and equipment n.e.c.</i>	1 397 706	422 932	866 306	104 766
produkcja maszyn i aparatury elektrycznej*..... <i>manufacture of electrical machinery and apparatus n.e.c.</i>	817 439	206 666	571 777	39 238
produkcja sprzętu i urządzeń radiowych, telewizyjnych i tele- komunikacyjnych..... <i>manufacture of radio, television and communication equipment and apparatus</i>	520 338	81 703	429 512	8 945
produkcja instrumentów medycznych, precyzyjnych i optycznych, zegarów i zegarków..... <i>manufacture of medical, precision and optical instruments, watches and clocks</i>	191 058	35 414	122 441	32 972
produkcja pojazdów samochodowych, przyczep i naczep..... <i>manufacture of motor vehicles, trailers and semi-trailers</i>	3 367 092	599 235	2 682 241	78 845
produkcja pozostałego sprzętu transportowego..... <i>manufacture of other transport equipment</i>	297 461	76 222	196 657	25 244
produkcja mebli; pozostała działalność produkcyjna*..... <i>manufacture of furniture; manufacturing n.e.c.</i>	1 301 350	448 462	724 630	119 299
Wytwarzanie i zaopatrywanie w energię elektryczną, gaz, wodę <i>Electricity, gas and water supply</i>	2 104 519	1 155 043	885 361	52 000
wytwarzanie i zaopatrywanie w energię elektryczną, gaz, parę wodną i gorącą wodę..... <i>electricity, gas, steam and hot water supply</i>	1 662 594	728 344	879 137	43 152
pobór, uzdatnianie i rozprowadzanie wody..... <i>collection, purification and distribution of water</i>	441 925	426 699	6 224	8 848
Budownictwo..... Construction	2 481 253	1 182 836	793 497	500 255
Handel i naprawy*..... Trade and repair*	11 653 379	4 840 140	3 790 207	2 974 477
Sprzedaż i naprawa pojazdów samochodowych i motocykli; sprzedaż detaliczna paliw*..... <i>Sale, maintenance and repair of motor vehicles and motorcycles; retail of automotive fuel</i>	1 822 144	779 537	484 126	547 784
Handel hurtowy i komisowy*..... <i>Wholesale and commission trade*</i>	5 141 979	1 645 952	1 808 751	1 668 589
Handel detaliczny; naprawa artykułów użytku osobistego i domowego*..... <i>Retail trade; repair of personal and household goods*</i>	4 689 256	2 414 651	1 497 330	758 104

Hotele i restauracje..... Hotels and restaurants	797 785	546 465	180 362	69 285
Transport, gospodarka magazynowa i łączność..... Transport, storage and communication	7 954 505	1 411 772	4 257 073	2 283 268
w tym: of which:				
Transport lądowy i rurociągowy..... Land and pipeline transport	2 730 620	616 425	164 597	1 948 201
Działalność wspomagająca transport; działalność związana z turystyką..... Auxiliary transport activities; tourism organization*	550 836	169 692	134 854	245 478
Poczta i telekomunikacja..... Post and telecommunications	4 642 608	618 779	3 951 395	72 253
Pośrednictwo finansowe..... Financial intermediation	2 672 466	404 583	1 038 536	1 209 284
Pośrednictwo finansowe, z wyłączeniem ubezpieczeń i funduszów emerytalno-rentowych..... Financial intermediation, except insurance and pension funding	2 304 496	351 129	878 952	1 054 701
Ubezpieczenia oraz fundusze emerytalno-rentowe, bez gwaranto- wanej prawnie opieki społecznej..... Insurance and pension funding, except compulsory social security	285 294	44 680	105 198	135 158
Działalność pomocnicza związana z pośrednictwem finansowym i ubezpieczeniami..... Activities auxiliary to financial intermediation	82 676	8 774	54 386	19 425
Obsługa nieruchomości i firm*..... Real estate, renting and business activities	20 991 603	17 463 646	1 931 949	1 544 920
Obsługa nieruchomości..... Real estate activities	17 213 519	16 566 118	500 592	137 500
Wynajem maszyn i urządzeń bez obsługi oraz wypożyczanie artykułów użytku osobistego i domowego Renting of machinery and equipment without operator and of personal and household goods	1 127 493	62 599	356 670	687 147
Informatyka..... Computer and related activities	464 817	79 422	289 725	95 468
Działalność badawczo-rozwojowa..... Research and development	28 212	12 472	10 667	5 073
Działalność gospodarcza pozostała..... Other business activities	2 157 562	743 035	774 295	619 732
Administracja publiczna i obrona narodowa; obowiązkowe ubezpieczenia społeczne i zdrowotne*..... Public administration and defence; compulsory social security	15 629	7 269	1 085	7 275
Edukacja..... Education	394 764	297 327	54 420	41 536
Ochrona zdrowia i pomoc społeczna..... Health and social work	596 412	209 416	211 828	173 956
Działalność usługowa komunalna, społeczna i indywidualna, pozostała..... Other community, social and personal service activities	1 202 404	593 242	450 595	157 205
w tym: of which:				
Odprowadzanie i oczyszczanie ścieków, gospodarowanie odpadami, pozostałe usługi sanitarne i pokrewne.....	197 636	56 356	83 988	56 387

<i>Sewage and refuse disposal, sanitation and similar activities</i>				
Działalność związana z kulturą, rekreacją i sportem.....	564 123	214 846	282 091	66 881
<i>Recreational, cultural and sporting activities</i>				

* Nazwa skrócona, patrz uwagi metodyczne.

* *Abbreviated name, see methodological notes.*

TABL. 3. NAKŁADY INWESTYCYJNE WEDŁUG FORM PRAWNYCH W 2004 R. (ceny bieżące)
INVESTMENT OUTLAYS BY LEGAL FORMS IN 2004 (current prices)

WYSZCZEGÓLNIENIE SPECIFICATION	Ogółem Total	W tym Of which		
		budynki i budowle buildings and structures	maszyny, urządzenia techniczne i narzędzia machinery, technical equipment and tools	środki transportu transport equipment
	w tysiącach złotych in thousand zloty			
OGÓŁEM..... TOTAL	120 466 705	63 673 423	42 513 130	13 417 521

TABL. 4. NAKŁADY INWESTYCYJNE WEDŁUG REGIONÓW, WOJEWÓDZTW, SEKCJI I SEKTORÓW W 2004 R. (ceny bieżące)
INVESTMENT OUTLAYS BY REGIONS, VOIVODSHIPS, SECTIONS AND SECTORS IN 2004 (current prices)

Lp. No.	WOJEWÓDZTWA VOIVODSHIPS	Ogółem Total	W tym Of which				
			rolnictwo łowiectwo i leśnictwo agriculture, hunting and forestry	przemysł industry		budownictwo construction	handel i naprawy* trade and repair*
				ogółem total	w tym przetwórstwo przemysłowe of which manufacturing		
		w tysiącach złotych in thousand złoty					
OGÓŁEM TOTAL							
1	POLSKA..... POLAND	120 466 705	2 627 375	41 910 971	30 226 755	9 075 471	11 896 173
2	REGION CENTRALNY..... CENTRAL REGION	34 551 997	499 990	9 536 933	7 010 390	2 085 639	3 697 542
3	Łódzkie.....	7 266 153	157 656	3 187 968	2 120 401	582 910	454 560
4	Mazowieckie.....	27 285 844	342 334	6 348 965	4 889 989	1 502 729	3 242 982
5	REGION POŁUDNIOWY..... SOUTH REGION	23 543 246	241 880	9 170 777	6 149 181	1 530 274	2 775 287
6	Małopolskie.....	9 185 793	100 691	3 045 856	2 202 673	682 345	1 341 242
7	Śląskie.....	14 357 453	141 189	6 124 921	3 946 508	847 929	1 434 045
8	REGION WSCHODNI..... EAST REGION	14 753 339	551 389	4 752 164	3 299 005	1 360 822	1 213 813
9	Lubelskie.....	4 042 549	185 532	1 175 060	753 405	528 503	315 397
10	Podkarpackie.....	4 918 198	87 780	1 714 245	1 348 857	416 703	447 552
11	Świętokrzyskie.....	2 999 570	130 610	1 067 543	650 052	205 340	233 722
12	Podlaskie.....	2 793 022	147 467	795 316	546 691	210 276	217 142
13	REGION PÓŁNOCNO - ZACHODNI..... NORTH - WEST REGION	20 450 179	614 486	8 176 696	6 225 939	1 899 238	1 734 456
14	Wielkopolskie.....	12 774 864	335 879	5 213 215	3 999 723	1 399 419	1 041 811
15	Zachodniopomorskie.....	4 922 522	166 083	1 898 997	1 490 074	275 200	393 202
16	Lubuskie.....	2 752 793	112 524	1 064 484	736 142	224 619	299 443
17	REGION POŁUDNIOWO - ZACHODNI SOUTH - WEST REGION	12 745 490	215 679	5 531 887	3 898 172	1 148 737	1 128 105
18	Dolnośląskie.....	10 415 093	119 441	4 581 698	3 110 917	1 034 197	920 857
19	Opolskie.....	2 330 397	96 238	950 189	787 255	114 540	207 248
20	REGION PÓŁNOCNY..... NORTH REGION	14 422 454	503 951	4 742 514	3 644 068	1 050 761	1 346 970
21	Kujawsko-pomorskie.....	4 660 285	149 121	1 940 124	1 486 092	254 926	429 882
22	Warmińsko-mazurskie.....	3 092 408	198 494	1 001 330	790 438	299 136	263 570
23	Pomorskie.....	6 669 761	156 336	1 801 060	1 367 538	496 699	653 518

* Nazwa skrócona, patrz uwagi metodyczne.

* Abbreviated name, see methodological notes.

TABL. 4. NAKŁADY INWESTYCYJNE WEDŁUG REGIONÓW, WOJEWÓDZTW, SEKCJI I SEKTORÓW W 2004 R. (cd.)
INVESTMENT OUTLAYS BY REGIONS, VOIVODSHIPS, SECTIONS AND SECTORS IN 2004 (cont.)

Lp. No.	WOJEWÓDZTWA VOIVODSHIPS	W tym Of which						
		hotele i restauracje <i>hotels and restaurants</i>	transport, gospodarka magazynowa i łączność <i>transport, storage and communication</i>	pośrednictwo finansowe <i>financial intermediation</i>	obsługa nieruchomości i firm* <i>real estate, renting and business activities</i>	administracja publiczna i obrona narodowa; obowiązkowe ubezpieczenia społeczne i zdrowotne ^{a)}	edukacja <i>education</i>	ochrona zdrowia i pomoc społeczna <i>health and social work</i>
		w tysiącach złotych in thousand zloty						

OGÓŁEM (dok.)
TOTAL (cont.)

1	POLSKA..... POLAND	1 035 661	11 424 894	3 532 812	22 879 644	4 005 494	3 775 099	2 262 012
2	REGION CENTRALNY..... CENTRAL REGION	398 496	5 720 283	1 922 050	7 018 880	912 006	970 673	424 149
3	Łódzkie.....	49 841	392 034	114 498	1 487 614	153 923	275 482	86 140
4	Mazowieckie.....	348 655	5 328 249	1 807 552	5 531 266	758 083	695 191	338 009
5	REGION POŁUDNIOWY..... SOUTH REGION	178 823	1 391 193	348 094	4 315 083	1 077 157	720 937	452 193
6	Małopolskie.....	85 004	437 086	137 912	1 883 446	454 825	358 450	163 686
7	Śląskie.....	93 819	954 107	210 182	2 431 637	622 332	362 487	288 507
8	REGION WSCHODNI..... EAST REGION	95 345	963 712	177 021	3 037 026	713 821	626 073	404 805
9	Lubelskie.....	30 140	226 854	50 200	803 740	161 082	209 268	116 111
10	Podkarpackie.....	23 128	245 301	73 135	1 120 759	122 560	203 248	131 747
11	Świętokrzyskie.....	30 831	187 183	14 760	594 671	216 570	87 453	74 687
12	Podlaskie.....	11 246	304 374	38 926	517 856	213 609	126 104	82 260
13	REGION PÓŁNOCNO - ZACHODNI..... NORTH - WEST REGION	184 167	1 470 244	240 578	3 721 335	496 601	587 197	380 528
14	Wielkopolskie.....	68 066	940 475	169 064	2 305 582	168 664	431 468	171 093
15	Zachodniopomorskie.....	93 558	351 750	48 168	924 218	235 498	98 125	164 778
16	Lubuskie.....	22 543	178 019	23 346	491 535	92 439	57 604	44 657
17	REGION POŁUDNIOWO - ZACHODNI..... SOUTH - WEST REGION	87 832	747 758	409 969	1 764 636	394 362	432 491	197 589
18	Dolnośląskie.....	64 047	515 752	380 614	1 500 418	280 434	358 763	140 000
19	Opolskie.....	23 785	232 006	29 355	264 218	113 928	73 728	57 589
20	REGION PÓŁNOCNY..... NORTH REGION	90 998	1 131 704	435 100	3 022 684	411 547	437 728	402 748
21	Kujawsko-pomorskie.....	18 522	255 333	57 046	858 697	126 457	132 521	168 157
22	Warmińsko-mazurskie.....	35 299	160 962	51 964	596 317	115 360	99 368	100 655
23	Pomorskie.....	37 177	715 409	326 090	1 567 670	169 730	205 839	133 936

* Nazwa skrócona, patrz uwagi metodyczne.

* Abbreviated name, see methodological notes.

^{a)} public administration and defence; compulsory social security

TABL. 4. NAKŁADY INWESTYCYJNE WEDŁUG REGIONÓW, WOJEWÓDZTW, SEKCJI I SEKTORÓW W 2004 R. (cd.)
INVESTMENT OUTLAYS BY REGIONS, VOIVODSHIPS, SECTIONS AND SECTORS IN 2004 (cont.)

Lp. No.	WOJEWÓDZTWA VOIVODSHIPS	Ogółem Total	W tym Of which				
			rolnictwo i leśnictwo agriculture, hunting and forestry	przemysł industry		budownictwo construction	handel i naprawy* trade and repair*
				ogółem total	w tym przetwórstwo przemysłowe of which manufacturing		

SEKTOR PUBLICZNY
PUBLIC SECTOR

1	POLSKA..... POLAND	38 432 935	708 239	10 572 050	1 583 142	6 594 218	242 794
2	REGION CENTRALNY..... CENTRAL REGION	9 589 605	67 541	2 391 602	199 814	1 425 114	46 190
3	Łódzkie.....	2 571 113	21 076	1 089 285	63 832	468 656	6 326
4	Mazowieckie.....	7 018 492	46 465	1 302 317	135 982	956 458	39 864
5	REGION POŁUDNIOWY..... SOUTH REGION	8 261 184	83 266	2 955 239	496 532	1 089 816	62 278
6	Małopolskie.....	3 007 374	23 990	770 161	237 007	537 337	26 884
7	Śląskie.....	5 253 810	59 276	2 185 078	259 525	552 479	35 394
8	REGION WSCHODNI..... EAST REGION	5 677 519	148 739	1 328 598	262 897	1 112 708	17 784
9	Lubelskie.....	1 809 925	39 113	488 864	144 788	455 535	6 135
10	Podkarpackie.....	1 645 574	25 984	401 709	95 464	336 490	7 567
11	Świętokrzyskie.....	1 008 059	63 648	217 886	14 981	157 994	1 056
12	Podlaskie.....	1 213 961	19 994	220 139	7 664	162 689	3 026
13	REGION PÓŁNOCNO - ZACHODNI..... NORTH - WEST REGION	5 821 762	174 475	1 548 824	159 477	1 088 398	60 840
14	Wielkopolskie.....	3 366 763	84 078	953 164	48 765	674 518	13 709
15	Zachodniopomorskie.....	1 616 802	55 839	423 002	88 200	225 497	9 139
16	Lubuskie.....	838 197	34 558	172 658	22 512	188 383	37 992
17	REGION POŁUDNIOWO - ZACHODNI..... SOUTH - WEST REGION	4 448 101	59 317	1 240 104	226 973	1 048 545	10 239
18	Dolnośląskie.....	3 496 197	32 383	914 462	46 893	949 475	9 514
19	Opolskie.....	951 904	26 934	325 642	180 080	99 070	725
20	REGION PÓŁNOCNY..... NORTH REGION	4 634 764	174 901	1 107 683	237 449	829 637	45 463
21	Kujawsko-pomorskie.....	1 572 819	62 145	463 284	78 917	195 873	3 758
22	Warmińsko-mazurskie.....	1 065 071	53 007	207 632	21 225	266 636	3 879
23	Pomorskie.....	1 996 874	59 749	436 767	137 307	367 128	37 826

* Nazwa skrócona, patrz uwagi metodyczne.

* Abbreviated name, see methodological notes.

TABL. 4. NAKŁADY INWESTYCYJNE WEDŁUG REGIONÓW, WOJEWÓDZTW, SEKCJI I SEKTORÓW W 2004 R. (cd.)
INVESTMENT OUTLAYS BY REGIONS, VOIVODSHIPS, SECTIONS AND SECTORS IN 2004 (cont.)

Lp. No.	WOJEWÓDZTWA VOIVODSHIPS	W tym Of which						
		hotele i restaura- cje <i>hotels and restau- rants</i>	transport, gospodarka magazyno- wa i łączność <i>transport, storage and communi- cation</i>	pośredni- ctwo finansowe <i>financial interme- diation</i>	obsługa nierucho- mości i firm* <i>real estate, renting and business activities</i>	administracja publiczna i obrona narodowa; obowiązk- owe ubezpie- czenia społeczne i zdrowotne ^{*a)}	edukacja <i>education</i>	ochrona zdrowia i pomoc społeczna <i>health and social work</i>
		w tysiącach złotych in thousand złoty						
	SEKTOR PUBLICZNY(dok.) PUBLIC SECTOR (cont.)							
1	POLSKA..... POLAND	237 876	3 470 389	860 346	1 888 041	3 989 865	3 380 335	1 665 600
2	REGION CENTRALNY..... CENTRAL REGION	126 252	1 369 036	529 263	666 205	908 118	778 651	324 444
3	Łódzkie.....	5 401	135 538	17 031	88 646	151 741	244 011	70 548
4	Mazowieckie.....	120 851	1 233 498	512 232	577 559	756 377	534 640	253 896
5	REGION POŁUDNIOWY..... SOUTH REGION	50 460	399 916	92 682	391 738	1 072 232	671 436	324 781
6	Małopolskie.....	32 154	175 382	30 604	96 082	451 890	351 098	107 795
7	Śląskie.....	18 306	224 534	62 078	295 656	620 342	320 338	216 986
8	REGION WSCHODNI..... EAST REGION	9 873	483 493	74 034	164 289	711 725	548 176	302 252
9	Lubelskie.....	2 758	99 397	19 076	66 826	160 321	190 054	77 808
10	Podkarpackie.....	4 870	96 086	29 502	36 270	121 809	183 589	95 343
11	Świętokrzyskie.....	1 587	41 357	5 480	23 951	216 463	68 058	62 557
12	Podlaskie.....	658	246 653	19 976	37 242	213 132	106 475	66 544
13	REGION PÓŁNOCNO - ZACHODNI..... NORTH - WEST REGION	23 867	529 431	71 008	242 634	493 854	571 000	246 364
14	Wielkopolskie.....	2 366	349 408	47 449	137 409	166 322	420 103	77 175
15	Zachodniopomorskie.....	19 369	128 428	13 407	74 066	235 250	95 243	136 272
16	Lubuskie.....	2 132	51 595	10 152	31 159	92 282	55 654	32 917
17	REGION POŁUDNIOWO - ZACHODNI SOUTH - WEST REGION	4 582	356 771	38 932	194 493	393 631	412 124	159 021
18	Dolnośląskie.....	4 330	261 726	28 457	180 568	280 147	345 240	112 256
19	Opolskie.....	252	95 045	10 475	13 925	113 484	66 884	46 765
20	REGION PÓŁNOCNY..... NORTH REGION	22 842	331 742	54 427	228 682	410 305	398 948	308 738
21	Kujawsko-pomorskie.....	10 301	124 003	19 161	69 552	125 853	112 504	154 726
22	Warmińsko-mazurskie.....	11 071	35 812	14 861	33 450	115 315	93 952	74 845
23	Pomorskie.....	1 470	171 927	20 405	125 680	169 137	192 492	79 167

* Nazwa skrócona, patrz uwagi metodyczne.

* Abbreviated name, see methodological notes.

^{a)} public administration and defence; compulsory social security

TABL. 4. NAKŁADY INWESTYCYJNE WEDŁUG REGIONÓW, WOJEWÓDZTW, SEKCJI I SEKTORÓW W 2004 R. (cd.)
INVESTMENT OUTLAYS BY REGIONS, VOIVODSHIPS, SECTIONS AND SECTORS IN 2004 (cont.)

Lp. No.	WOJEWÓDZTWA VOIVODSHIPS	Ogółem Total	W tym Of which				
			rolnictwo łowiectwo i leśnictwo agriculture, hunting and forestry	przemysł industry		budownictwo construction	handel i naprawy* trade and repair*
				ogółem total	w tym przetwórstwo przemysłowe of which manufacturing		
SEKTOR PRYWATNY PRIVATE SECTOR							
1	POLSKA..... POLAND	82 033 770	1 919 136	31 338 921	28 643 613	2 481 253	11 653 379
2	REGION CENTRALNY..... CENTRAL REGION	24 962 392	432 449	7 145 331	6 810 576	660 525	3 651 352
3	Łódzkie.....	4 695 040	136 580	2 098 683	2 056 569	114 254	448 234
4	Mazowieckie.....	20 267 352	295 869	5 046 648	4 754 007	546 271	3 203 118
5	REGION POŁUDNIOWY..... SOUTH REGION	15 282 062	158 614	6 215 538	5 652 649	440 458	2 713 009
6	Małopolskie.....	6 178 419	76 701	2 275 695	1 965 666	145 008	1 314 358
7	Śląskie.....	9 103 643	81 913	3 939 843	3 686 983	295 450	1 398 651
8	REGION WSCHODNI..... EAST REGION	9 075 820	402 650	3 423 566	3 036 108	248 114	1 196 029
9	Lubelskie.....	2 232 624	146 419	686 196	608 617	72 968	309 262
10	Podkarpackie.....	3 272 624	61 796	1 312 536	1 253 393	80 213	439 985
11	Świętokrzyskie.....	1 991 511	66 962	849 657	635 071	47 346	232 666
12	Podlaskie.....	1 579 061	127 473	575 177	539 027	47 587	214 116
13	REGION PÓŁNOCNO - ZACHODNI..... NORTH - WEST REGION	14 628 417	440 011	6 627 872	6 066 462	810 840	1 673 616
14	Wielkopolskie.....	9 408 101	251 801	4 260 051	3 950 958	724 901	1 028 102
15	Zachodniopomorskie.....	3 305 720	110 244	1 475 995	1 401 874	49 703	384 063
16	Lubuskie.....	1 914 596	77 966	891 826	713 630	36 236	261 451
17	REGION POŁUDNIOWO - ZACHODNI..... SOUTH - WEST REGION	8 297 389	156 362	4 291 783	3 671 199	100 192	1 117 866
18	Dolnośląskie.....	6 918 896	87 058	3 667 236	3 064 024	84 722	911 343
19	Opolskie.....	1 378 493	69 304	624 547	607 175	15 470	206 523
20	REGION PÓŁNOCNY..... NORTH REGION	9 787 690	329 050	3 634 831	3 406 619	221 124	1 301 507
21	Kujawsko-pomorskie.....	3 087 466	86 976	1 476 840	1 407 175	59 053	426 124
22	Warmińsko-mazurskie.....	2 027 337	145 487	793 698	769 213	32 500	259 691
23	Pomorskie.....	4 672 887	96 587	1 364 293	1 230 231	129 571	615 692

* Nazwa skrócona, patrz uwagi metodyczne.

* Abbreviated name, see methodological notes.

TABL. 4. NAKŁADY INWESTYCYJNE WEDŁUG REGIONÓW, WOJEWÓDZTW, SEKCJI I SEKTORÓW W 2004 R. (dok.)
INVESTMENT OUTLAYS BY REGIONS, VOIVODSHIPS, SECTIONS AND SECTORS IN 2004 (cont.)

Lp. No.	WOJEWÓDZTWA VOIVODSHIPS	W tym Of which					
		hotele i restaura- cje <i>hotels and restau- rants</i>	transport, gospodarka magazyno- wa i łączność <i>transport, storage and communi- cation</i>	pośredni- ctwo finansowe <i>financial interme- diation</i>	obsługa nierucho- mości i firm* <i>real estate, renting and business activities</i>	edukacja <i>education</i>	ochrona zdrowia i pomoc społeczna <i>health and social work</i>
		w tysiącach złotych in thousand złoty					
	SEKTOR PRYWATNY(dok.) PRIVATE SECTOR (cont.)						
1	POLSKA..... POLAND	797 785	7 954 505	2 672 466	20 991 603	394 764	596 412
2	REGION CENTRALNY..... CENTRAL REGION	272 244	4 351 247	1 392 787	6 352 675	192 022	99 705
3	Łódzkie.....	44 440	256 496	97 467	1 398 968	31 471	15 592
4	Mazowieckie.....	227 804	4 094 751	1 295 320	4 953 707	160 551	84 113
5	REGION POŁUDNIOWY..... SOUTH REGION	128 363	991 277	255 412	3 923 345	49 501	127 412
6	Małopolskie.....	52 850	261 704	107 308	1 787 364	7 352	55 891
7	Śląskie.....	75 513	729 573	148 104	2 135 981	42 149	71 521
8	REGION WSCHODNI..... EAST REGION	85 472	480 219	102 987	2 872 737	77 897	102 553
9	Lubelskie.....	27 382	127 457	31 124	736 914	19 214	38 303
10	Podkarpackie.....	18 258	149 215	43 633	1 084 489	19 659	36 404
11	Świętokrzyskie.....	29 244	145 826	9 280	570 720	19 395	12 130
12	Podlaskie.....	10 588	57 721	18 950	480 614	19 629	15 716
13	REGION PÓŁNOCNO - ZACHODNI..... NORTH - WEST REGION	160 300	940 813	169 570	3 478 701	16 197	134 164
14	Wielkopolskie.....	65 700	591 067	121 615	2 168 173	11 365	93 918
15	Zachodniopomorskie.....	74 189	223 322	34 761	850 152	2 882	28 506
16	Lubuskie.....	20 411	126 424	13 194	460 376	1 950	11 740
17	REGION POŁUDNIOWO - ZACHODNI..... SOUTH - WEST REGION	83 250	390 987	371 037	1 570 143	20 367	38 568
18	Dolnośląskie.....	59 717	254 026	352 157	1 319 850	13 523	27 744
19	Opolskie.....	23 533	136 961	18 880	250 293	6 844	10 824
20	REGION PÓŁNOCNY..... NORTH REGION	68 156	799 962	380 673	2 794 002	38 780	94 010
21	Kujawsko-pomorskie.....	8 221	131 330	37 885	789 145	20 017	13 431
22	Warmińsko-mazurskie.....	24 228	125 150	37 103	562 867	5 416	25 810
23	Pomorskie.....	35 707	543 482	305 685	1 441 990	13 347	54 769

* Nazwa skrócona, patrz uwagi metodyczne.

* Abbreviated name, see methodological notes.

TABL. 5. NAKŁADY INWESTYCYJNE WEDŁUG SEKTORÓW INSTYTUCJONALNYCH W 2004 R. (ceny bieżące)

INVESTMENT OUTLAYS BY INSTITUTIONAL SECTORS IN 2004 (current prices)

WYSZCZEGÓLNIENIE SPECIFICATION	Ogółem Total	W tym Of which		
		budynki i budowle buildings and structures	maszyny, urządzenia techniczne i narzędzia machinery, technical equipment and tools	środki transportu transport equipment
	w tysiącach złotych in thousand zloty			
OGÓŁEM..... TOTAL	120 466 705	63 673 423	42 513 130	13 417 521
Sektor przedsiębiorstw..... Non-financial corporations sector	75 733 722	29 863 629	36 201 379	9 268 092
Rolnictwo, łowiectwo i leśnictwo..... Agriculture, hunting and forestry	1 055 534	542 960	296 595	174 445
Rybacktwo..... Fishing	12 394	7 486	1 848	2 204
Przemysł..... Industry	39 838 552	13 659 806	23 937 938	2 031 967
górnictwo..... mining and quarrying	2 452 009	941 548	1 426 275	78 843
przetwórstwo przemysłowe..... manufacturing	29 542 237	8 371 254	19 271 404	1 753 521
wytwarzanie i zaopatrywanie w energię elektryczną, gaz, wodę electricity, gas and water supply	7 844 306	4 347 004	3 240 259	199 603
Budownictwo..... Construction	2 233 691	1 215 382	724 454	289 186
Handel i naprawy*..... Trade and repair*	10 443 944	4 509 585	3 515 124	2 370 107
Hotele i restauracje..... Hotels and restaurants	728 303	539 737	155 901	30 926
Transport, gospodarka magazynowa i łączność..... Transport, storage and communication	10 639 739	3 083 527	4 676 858	2 863 591
Obsługa nieruchomości i firm*..... Real estate, renting and business activities	8 286 909	4 969 555	1 939 805	1 309 316
Edukacja..... Education	475 821	335 177	105 091	31 495
Ochrona zdrowia i pomoc społeczna..... Health and social work	640 969	329 254	290 646	19 673
Działalność usługowa komunalna, społeczna i indywidualna, pozostała Other community, social and personal service activities	1 377 866	671 160	557 119	145 182
Sektor instytucji finansowych i ubezpieczeniowych..... Financial corporations sector	3 521 881	546 536	1 717 913	1 236 444
Sektor instytucji rządowych i samorządowych..... General government sector	21 416 582	17 665 001	3 002 455	619 519
Sektor gospodarstw domowych..... Households sector	19 427 245	15 298 545	1 550 437	2 266 849
Sektor instytucji niekomercyjnych..... Non-profit institutions sector	367 275	299 712	40 946	26 617

* Nazwa skrócona, patrz uwagi metodyczne.

* Abbreviated name, see methodological notes.

TABL. 6. FINANSOWANIE NAKŁADÓW INWESTYCYJNYCH, FINANSOWYCH SKŁADNIKÓW MAJĄTKU TRWAŁEGO ORAZ WARTOŚCI NIEMATERIALNYCH I PRAWNYCH W PODMIOTACH GOSPODARCZYCH^{a)} W 2004 R. (ceny bieżące)

Financing of investment outlays, financial components of fixed capital and intangible fixed assets in economic units^{a)} in 2004 (current prices)

WYSZCZEGÓLNIENIE (a,b,c,d)** SPECIFICATION (a,b,c,d)**		Nakłady inwes- tycyjne <i>Investment outlays</i>	Z tego źródła finansowania <i>Of which finance resources</i>						nakłady niesfinan- sowane ^{c)} <i>non- financed outlays^{c)}</i>
			środki własne inwestora <i>investor's own resources</i>	środki budże- towe <i>budgetary resources</i>	kredyt bankowy krajowy <i>domestic bank credit</i>	środki z zagranicy <i>foreign resources</i>		inne źródła ^{b)} <i>other resources^{b)}</i>	
						razem <i>total</i>	w tym kredyt bankowy <i>of which bank credit</i>		
w tysiącach złotych <i>in thousand złoty</i>									
OGÓŁEM..... TOTAL	a	70 883 917	54 451 527	1 573 374	6 511 478	3 874 487	2 151 217	1 030 137	3 442 914
	b	63 967 823	49 151 199	1 553 764	5 776 673	3 494 947	1 938 959	836 686	3 154 554
	c	72 999 331	71 000 581	6 631	936 602	518 908	144 358	144 283	392 326
	d	5 089 616	4 513 443	11 532	78 972	121 904	95 499	13 815	349 950
Sektor publiczny..... Public sector	a	18 163 077	13 007 598	1 458 438	955 041	887 215	472 855	341 366	1 513 419
	b	17 327 917	12 368 404	1 451 670	917 151	883 262	469 180	254 799	1 452 631
	c	30 734 322	30 664 180	2 065	30 481	23 227	23 219	12 217	2 152
	d	1 271 771	1 240 986	10 237	3 301	1 398	99	697	15 152
Własność państwowa..... State ownership	a	13 464 125	9 880 342	1 068 673	573 632	722 925	407 177	179 596	1 038 957
	b	13 011 346	9 482 269	1 065 492	564 500	722 795	407 177	155 551	1 020 739
	c	25 273 249	25 211 051	2 065	23 000	23 219	23 219	11 949	1 965
	d	1 110 454	1 088 077	8 672	45	1 179	-	579	11 902
Własność jednostek samo- rządu terytorialnego..... Local self-government entities' ownership	a	3 188 612	2 022 260	373 342	273 415	142 564	44 206	160 267	216 764
	b	3 057 457	1 967 065	369 896	271 600	142 416	44 206	98 467	208 013
	c	19 208	18 946	-	-	8	-	254	-
	d	29 469	25 776	1 565	2	51	-	118	1 957
Własność mieszana z prze- wagą sektora publicznego "Mixed ownership" with a pre- dominance of capital (property) of public sector	a	1 510 340	1 104 996	16 423	107 994	21 726	21 472	1 503	257 698
	b	1 259 114	919 070	16 282	81 051	18 051	17 797	781	223 879
	c	5 441 865	5 434 183	-	7 481	-	-	14	187
	d	131 848	127 133	-	3 254	168	99	-	1 293
Sektor prywatny..... Private sector	a	52 720 840	41 443 929	114 936	5 556 437	2 987 272	1 678 362	688 771	1 929 495
	b	46 639 906	36 782 795	102 094	4 859 522	2 611 685	1 469 779	581 887	1 701 923
	c	42 265 009	40 336 401	4 566	906 121	495 681	121 139	132 066	390 174
	d	3 817 845	3 272 457	1 295	75 671	120 506	95 400	13 118	334 798

Własność prywatna krajowa	a	22 029 442	16 834 421	86 402	3 458 954	625 695	312 912	429 085	594 885
<i>Private domestic ownership</i>	b	18 537 792	14 211 212	73 560	2 888 284	589 089	305 433	373 249	402 398
	c	24 428 949	23 878 984	4 566	432 631	16 734	-	39 479	56 555
	d	1 169 546	1 067 175	1 075	34 278	43 179	37 736	4 119	19 720
w tym własność spółdzielni	a	2 534 704	1 945 817	26 035	324 654	55 006	4 415	124 455	58 737
<i>of which co-operativ's</i>	b	2 106 517	1 578 239	22 796	316 427	54 990	4 415	104 583	29 482
<i>ownership</i>	c	155 348	140 837	-	4 114	-	-	20	10 377
	d	28 654	27 997	106	259	62	-	98	132
Własność prywatna zagranic- zna.....	a	21 077 511	16 761 935	25 694	1 376 630	2 187 946	1 204 393	215 338	509 968
<i>Private foreign ownership</i>	b	18 957 647	15 156 804	25 694	1 275 910	1 848 998	1 003 289	165 590	484 651
	c	10 610 421	9 574 474	-	218 118	472 616	120 000	16 061	329 152
	d	1 046 772	956 115	192	13 863	41 119	22 935	7 908	27 575
Własność mieszana z prze- wagą sektora prywatnego	a	9 613 887	7 847 573	2 840	720 853	173 631	161 057	44 348	824 642
<i>"Mixed ownership" with a pre-</i>	b	9 144 467	7 414 779	2 840	695 328	173 598	161 057	43 048	814 874
<i>dominance of capital</i>	c	7 225 639	6 882 943	-	255 372	6 331	1 139	76 526	4 467
<i>(property) of private sector</i>	d	1 601 527	1 249 167	28	27 530	36 208	34 729	1 091	287 503

a) Dane dotyczą podmiotów z liczbą pracujących przekraczającą 49 osób. b) Dane obejmują fundusze celowe. c) (roboty w toku, faktury niezapłacone).

** a - nakłady inwestycyjne, b - w tym na nowe obiekty majątkowe i ulepszenie istniejących, c - finansowe składniki majątku trwałego, d - wartości niematerialne i prawne.

a) Data concerns units with number of employees exceeding 49 persons. b) Data includes appropriated funds. c) (non - finished work, non - paid invoices).

** a - investment outlays, b - of which on new capital items and the improvement of existing ones, c - financial components of fixed capital, d - intangible fixed assets

CZĘŚĆ II. WARTOŚĆ ŚRODKÓW TRWAŁYCH W GOSPODARCE NARODOWEJ
Part II. VALUE OF FIXED ASSETS IN NATIONAL ECONOMY

TABL. 1. DYNAMIKA WARTOŚCI BRUTTO ŚRODKÓW TRWAŁYCH WEDŁUG SEKCJI (ceny stałe)^{a)}

Stan w dniu 31 XII

INDICES OF GROSS VALUE OF FIXED ASSETS (constant prices)^{a)}

As of 31 XII

SEKCJE SECTIONS	1998	1999	2000	2001	2002	2003	2004			
	rok poprzedni = 100 <i>previous year = 100</i>						1990= = 100	1995= = 100	2000= =100	
OGÓŁEM..... TOTAL	103,9	103,9	104,2	102,7	102,3	101,8	102,2	145,6	133,4	109,4
Rolnictwo, łowiectwo i leśnictwo..... <i>Agriculture, hunting and forestry</i>	99,6	99,4	99,5	99,4	99,2	98,8	99,5	95,9	96,2	96,9
Rybacktwo..... <i>Fishing</i>	98,1	98,9	94,8	91,0	91,8	97,5	102,6	61,6	85,7	83,5
Przemysł..... <i>Industry</i>	103,2	103,6	103,3	102,4	102,5	102,0	102,3	142,3	132,9	109,6
górnictwo <i>mining and quarrying</i>	93,6	94,4	100,7	99,5	99,0	102,0	99,7	75,5	85,0	100,2
przetwórstwo przemysłowe..... <i>manufacturing</i>	104,1	105,4	103,7	103,5	103,4	103,7	103,2	157,1	145,8	114,6
wytwarzanie i zaopatrywanie w energię elektryczną, gaz, wodę..... <i>electricity, gas and water supply</i>	104,9	103,8	103,5	101,8	102,2	100,2	101,8	157,9	134,5	106,1
Budownictwo..... <i>Construction</i>	110,8	110,9	123,7	106,8	107,4	113,0	107,3	239,4	258,2	139,1
Handel i naprawy*..... <i>Trade and repair*</i>	117,7	118,9	116,2	111,5	106,3	107,0	106,5	404,9	279,6	135,0
Hotele i restauracje..... <i>Hotels and restaurants</i>	114,8	113,3	111,0	107,6	108,9	108,9	103,9	342,0	227,1	132,6
Transport, gospodarka magazynowa i łączność..... <i>Transport, storage and communication</i>	102,9	103,0	103,3	101,1	102,3	100,6	103,1	125,3	122,4	107,2
Pośrednictwo finansowe..... <i>Financial intermediation</i>	135,0	126,6	114,1	112,0	105,3	102,1	100,8	1 930	394,8	121,4
Obsługa nieruchomości i firm*..... <i>Real estate, renting and business activities</i>	102,7	102,5	103,2	102,3	101,1	100,7	101,0	139,0	122,7	105,1
Administracja publiczna i obrona narodowa; obowiązkowe ubezpieczenia społeczne i zdrowotne*..... <i>Public administration and defence; compulsory social security</i>	107,9	108,6	111,4	106,0	104,9	106,9	100,7	233,5	173,3	119,7
Edukacja..... <i>Education</i>	106,8	105,8	107,7	107,3	105,5	104,9	103,9	214,0	167,3	123,3
Ochrona zdrowia i pomoc społeczna..... <i>Health and social work</i>	109,3	104,2	105,3	104,0	103,9	102,5	104,1	221,7	164,1	115,3
Działalność usługowa komunalna, społeczna i indywidualna, pozostała..... <i>Other community, social and personal service activities</i>	110,8	109,7	111,5	107,9	106,1	106,8	106,3	327,8	231,7	130,0

^{a)} Wskaźniki dynamiki środków trwałych obliczono przyjmując za podstawę wartość brutto środków trwałych według stanu na 1 I.

* Nazwa skrócona, patrz uwagi metodyczne.

^{a)} *The gross value of fixed assets, as of 1 I, was used as a base for calculating indices.*

* *Abbreviated name, see methodological notes.*

TABL. 2. STAN I RUCH ŚRODKÓW TRWAŁYCH - WARTOŚĆ BRUTTO W 2004 R. (bieżące ceny ewidencyjne)
STATE AND FLOWS OF FIXED ASSETS - GROSS VALUE IN 2004 (current book-keeping prices)

WYSZCZEGÓLNIENIE SPECIFICATION	Stan w dniu 1 I As of 1 I	Uzyskane z działalności inwestycyjnej Obtained from investment activity	Zlikwidowane Liquidated	Stan w dniu 31 XII As of 31 XII
	w tysiącach złotych in thousand zloty			
OGÓŁEM TOTAL				
OGÓŁEM..... TOTAL	1 664 758 300	122 383 846	11 557 461	1 747 888 672
Budynki i budowle..... Buildings and structures	1 109 754 199	61 860 820	3 973 896	1 159 334 995
Maszyny, urządzenia techniczne i narzędzia..... Machinery, technical equipment and tools	438 401 077	45 412 855	6 354 493	466 021 080
Środki transportu..... Transport equipment	100 470 401	14 715 656	910 490	106 287 983
Pozostałe..... Other	16 132 623	394 515	318 582	16 244 614
ROLNICTWO, ŁOWIECTWO I LEŚNICTWO..... AGRICULTURE, HUNTING AND FORESTRY	114 435 197	2 890 252	1 232 288	115 596 063
Budynki i budowle..... Buildings and structures	71 402 567	1 224 142	440 122	71 861 335
Maszyny, urządzenia techniczne i narzędzia..... Machinery, technical equipment and tools	14 811 402	893 884	331 818	15 243 488
Środki transportu..... Transport equipment	12 835 355	415 588	145 900	13 015 110
Pozostałe..... Other	15 385 873	356 638	314 448	15 476 130
RYBACTWO..... FISHING	295 218	22 782	2 149	313 346
Budynki i budowle..... Buildings and structures	108 534	6 537	133	113 354
Maszyny, urządzenia techniczne i narzędzia..... Machinery, technical equipment and tools	31 217	3 839	340	34 695
Środki transportu..... Transport equipment	130 067	11 313	1 676	138 851
Pozostałe..... Other	25 400	1 093	-	26 446
PRZEMYSŁ..... INDUSTRY	528 846 984	42 303 664	4 819 284	555 436 336
Budynki i budowle..... Buildings and structures	246 327 240	13 213 476	1 399 256	256 196 133
Maszyny, urządzenia techniczne i narzędzia..... Machinery, technical equipment and tools	265 576 602	26 367 026	3 250 042	281 433 029
Środki transportu..... Transport equipment	16 764 112	2 716 505	168 389	17 624 268
Pozostałe..... Other	179 030	6 657	1 597	182 906
GÓRNICTWO..... MINING AND QUARRYING	37 210 855	2 194 392	653 670	37 954 332
Budynki i budowle..... Buildings and structures	18 574 139	556 370	192 434	18 615 823
Maszyny, urządzenia techniczne i narzędzia..... Machinery, technical equipment and tools	17 350 849	1 538 732	441 652	18 018 852
Środki transportu..... Transport equipment	1 266 221	99 219	19 570	1 299 828
Pozostałe..... Other	19 646	71	14	19 829
PRZETWÓRSTWO PRZEMYSŁOWE.....	281 003 625	31 409 782	2 720 828	298 552 196

MANUFACTURING				
Budynki i budowle.....	98 374 597	7 621 004	521 926	103 789 902
<i>Buildings and structures</i>				
Maszyny, urządzenia techniczne i narzędzia.....	168 932 840	21 405 068	2 060 500	180 340 199
<i>Machinery, technical equipment and tools</i>				
Środki transportu.....	13 634 650	2 377 524	136 826	14 358 151
<i>Transport equipment</i>				
Pozostałe.....	61 538	6 186	1 576	63 944
<i>Other</i>				
WYTWARZANIE I ZAOPATRYWANIE W ENERGIĘ ELEKTRYCZNĄ, GAZ, WODĘ.....				
ELECTRICITY, GAS AND WATER SUPPLY	210 632 504	8 699 490	1 444 786	218 929 808
<i>ELECTRICITY, GAS AND WATER SUPPLY</i>				
Budynki i budowle.....	129 378 504	5 036 102	684 896	133 790 408
<i>Buildings and structures</i>				
Maszyny, urządzenia techniczne i narzędzia.....	79 292 913	3 423 226	747 890	83 073 978
<i>Machinery, technical equipment and tools</i>				
Środki transportu.....	1 863 241	239 762	11 993	1 966 289
<i>Transport equipment</i>				
Pozostałe.....	97 846	400	7	99 133
<i>Other</i>				
BUDOWNICTWO.....				
CONSTRUCTION	25 273 312	4 059 722	264 579	27 823 176
<i>CONSTRUCTION</i>				
Budynki i budowle.....	12 768 651	2 407 116	48 059	14 951 274
<i>Buildings and structures</i>				
Maszyny, urządzenia techniczne i narzędzia.....	7 641 405	991 155	165 948	7 946 051
<i>Machinery, technical equipment and tools</i>				
Środki transportu.....	4 848 334	660 611	50 251	4 910 700
<i>Transport equipment</i>				
Pozostałe.....	14 922	840	321	15 151
<i>Other</i>				
HANDEL I NAPRAWY*				
TRADE AND REPAIR*	84 263 658	12 341 855	701 208	91 745 421
<i>TRADE AND REPAIR*</i>				
Budynki i budowle.....	41 950 157	4 881 165	129 952	45 988 428
<i>Buildings and structures</i>				
Maszyny, urządzenia techniczne i narzędzia.....	26 029 860	4 220 013	454 068	28 203 568
<i>Machinery, technical equipment and tools</i>				
Środki transportu.....	16 233 759	3 236 904	116 376	17 493 933
<i>Transport equipment</i>				
Pozostałe.....	49 882	3 773	812	59 492
<i>Other</i>				
HOTELE I RESTAURACJE.....				
HOTELS AND RESTAURANTS	11 951 499	1 165 354	52 037	12 746 069
<i>HOTELS AND RESTAURANTS</i>				
Budynki i budowle.....	9 082 130	886 699	13 514	9 756 789
<i>Buildings and structures</i>				
Maszyny, urządzenia techniczne i narzędzia.....	2 473 437	204 592	34 774	2 540 472
<i>Machinery, technical equipment and tools</i>				
Środki transportu.....	384 794	73 991	3 744	437 613
<i>Transport equipment</i>				
Pozostałe.....	11 138	72	5	11 195
<i>Other</i>				
TRANSPORT, GOSPODARKA MAGAZYNOWA I ŁĄCZNOŚĆ.....				
TRANSPORT, STORAGE AND COMMUNICATION	303 549 179	18 725 297	1 293 022	321 593 107
<i>TRANSPORT, STORAGE AND COMMUNICATION</i>				
Budynki i budowle.....	223 411 775	10 033 537	362 403	235 561 360
<i>Buildings and structures</i>				
Maszyny, urządzenia techniczne i narzędzia.....	50 449 234	4 887 764	714 248	53 873 567
<i>Machinery, technical equipment and tools</i>				
Środki transportu.....	29 636 455	3 803 460	216 010	32 098 209
<i>Transport equipment</i>				
Pozostałe.....	51 715	536	361	59 971
<i>Other</i>				
POŚREDNICTWO FINANSOWE.....				
FINANCIAL INTERMEDIATION	31 912 559	3 586 750	551 844	32 645 031
<i>FINANCIAL INTERMEDIATION</i>				
Budynki i budowle.....	12 272 268	576 880	84 961	12 341 603

<i>Buildings and structures</i>				
Maszyzny, urządzenia techniczne i narzędzia..... <i>Machinery, technical equipment and tools</i>	15 819 115	1 742 697	447 140	16 381 279
Środki transportu..... <i>Transport equipment</i>	3 815 845	1 267 173	19 743	3 916 807
Pozostałe..... <i>Other</i>	5 331	-	-	5 342
OBSŁUGA NIERUCHOMOŚCI I FIRM*..... REAL ESTATE, RENTING AND BUSINESS ACTIVITIES	391 272 330	22 681 963	1 767 590	405 143 376
Budynki i budowle..... <i>Buildings and structures</i>	365 537 853	18 874 857	1 312 277	378 688 114
Maszyzny, urządzenia techniczne i narzędzia..... <i>Machinery, technical equipment and tools</i>	17 791 325	2 362 418	337 892	18 696 771
Środki transportu..... <i>Transport equipment</i>	7 669 303	1 435 632	116 777	7 501 192
Pozostałe..... <i>Other</i>	273 849	9 056	644	257 299
ADMINISTRACJA PUBLICZNA I OBRONA NARODOWA; OBOWIĄZKOWE UBEZPIECZENIA SPOŁECZNE I ZDROWOTNE*..... PUBLIC ADMINISTRATION AND DEFENCE COMPULSORY SOCIAL SECURITY	59 443 751	5 479 415	311 867	61 721 779
Budynki i budowle..... <i>Buildings and structures</i>	46 314 674	3 686 530	87 410	46 684 932
Maszyzny, urządzenia techniczne i narzędzia..... <i>Machinery, technical equipment and tools</i>	9 543 524	1 316 530	194 458	10 933 025
Środki transportu..... <i>Transport equipment</i>	3 535 433	462 608	29 964	4 039 688
Pozostałe..... <i>Other</i>	50 120	13 747	35	64 134
EDUKACJA..... EDUCATION	46 886 893	3 047 420	178 573	50 360 115
Budynki i budowle..... <i>Buildings and structures</i>	36 859 927	2 352 098	29 792	39 539 011
Maszyzny, urządzenia techniczne i narzędzia..... <i>Machinery, technical equipment and tools</i>	8 554 059	611 419	142 362	9 286 428
Środki transportu..... <i>Transport equipment</i>	1 439 944	83 494	6 328	1 501 215
Pozostałe..... <i>Other</i>	32 963	409	91	33 461
OCHRONA ZDROWIA I POMOC SPOŁECZNA..... HEALTH AND SOCIAL WORK	28 463 530	2 135 292	215 163	30 707 775
Budynki i budowle..... <i>Buildings and structures</i>	15 428 425	849 606	14 359	16 475 974
Maszyzny, urządzenia techniczne i narzędzia..... <i>Machinery, technical equipment and tools</i>	11 910 151	1 005 885	193 396	12 869 556
Środki transportu..... <i>Transport equipment</i>	1 108 815	279 690	7 404	1 346 809
Pozostałe..... <i>Other</i>	16 139	111	4	15 436
DZIAŁALNOŚĆ USŁUGOWA KOMUNALNA, SPOŁECZNA I INDYWIDUALNA, POZOSTAŁA..... OTHER COMMUNITY, SOCIAL AND PERSONAL SERVICE ACTIVITIES	38 164 190	3 944 080	167 857	42 057 078
Budynki i budowle..... <i>Buildings and structures</i>	28 289 998	2 868 177	51 658	31 176 688
Maszyzny, urządzenia techniczne i narzędzia..... <i>Machinery, technical equipment and tools</i>	7 769 746	805 633	88 007	8 579 151
Środki transportu..... <i>Transport equipment</i>	2 068 185	268 687	27 928	2 263 588
Pozostałe.....	36 261	1 583	264	37 651

Other

* Nazwa skrócona, patrz uwagi metodyczne.

* *Abbreviated name, see methodological notes.*

TABL. 2. STAN I RUCH ŚRODKÓW TRWAŁYCH - WARTOŚĆ BRUTTO W 2004 R. (cd.)
STATE AND FLOWS OF FIXED ASSETS - GROSS VALUE IN 2004 (cont.)

WYSZCZEGÓLNIENIE SPECIFICATION	Stan w dniu 1 I As of 1 I	Uzyskane z działalności inwestycyjnej Obtained from investment activity	Zlikwidowane Liquidated	Stan w dniu 31 XII As of 31 XII
	w tysiącach złotych in thousand złoty			
SEKTOR PUBLICZNY PUBLIC SECTOR				
OGÓŁEM..... TOTAL	706 810 025	36 959 108	3 722 390	737 937 916
Budynki i budowle..... Buildings and structures	532 680 418	25 023 011	1 314 666	554 172 926
Maszyny, urządzenia techniczne i narzędzia..... Machinery, technical equipment and tools	147 497 055	9 596 997	2 109 512	155 803 691
Środki transportu..... Transport equipment	25 201 223	2 308 593	295 715	26 469 367
Pozostałe..... Other	1 431 329	30 507	2 497	1 491 932
ROLNICTWO, ŁOWIECTWO I LEŚNICTWO..... AGRICULTURE, HUNTING AND FORESTRY	15 071 111	669 037	130 633	15 358 197
Budynki i budowle..... Buildings and structure	12 534 412	470 391	100 653	12 655 799
Maszyny, urządzenia techniczne i narzędzia..... Machinery, technical equipment and tools	1 240 908	106 275	25 810	1 304 528
Środki transportu..... Transport equipment	409 167	79 638	2 523	452 707
Pozostałe..... Other	886 624	12 733	1 647	945 163
RYBACTWO..... FISHING	145 953	5 636	276	149 791
Budynki i budowle..... Buildings and structures	72 118	3 300	113	74 142
Maszyny, urządzenia techniczne i narzędzia..... Machinery, technical equipment and tools	12 095	647	140	12 612
Środki transportu..... Transport equipment	56 320	844	23	56 819
Pozostałe..... Other	5 420	845	-	6 218
PRZEMYSŁ..... INDUSTRY	239 550 530	9 835 498	1 839 799	247 502 319
Budynki i budowle..... Buildings and structure	140 338 780	4 879 332	647 613	144 187 670
Maszyny, urządzenia techniczne i narzędzia..... Machinery, technical equipment and tools	95 682 148	4 669 636	1 156 908	99 692 402
Środki transportu..... Transport equipment	3 415 359	286 260	35 265	3 505 665
Pozostałe..... Other	114 243	270	13	116 582
GÓRNICTWO..... MINING AND QUARRYING	26 801 530	1 484 644	438 195	27 478 461
Budynki i budowle..... Buildings and structures	13 641 136	414 596	145 831	13 693 737
Maszyny, urządzenia techniczne i narzędzia..... Machinery, technical equipment and tools	12 242 462	1 017 350	277 575	12 846 360
Środki transportu..... Transport equipment	900 843	52 698	14 789	921 149
Pozostałe..... Other	17 089	-	-	17 215
PRZETWÓRSTWO PRZEMYSŁOWE.....	37 423 085	1 693 183	312 408	37 937 913

MANUFACTURING				
Budynki i budowle.....	16 056 635	511 199	97 174	16 076 453
<i>Buildings and structures</i>				
Maszyny, urządzenia techniczne i narzędzia.....	20 516 300	1 130 653	203 805	21 030 961
<i>Machinery, technical equipment and tools</i>				
Środki transportu.....	847 430	51 107	11 419	826 857
<i>Transport equipment</i>				
Pozostałe.....	2 720	224	10	3 642
<i>Other</i>				
WYTWARZANIE I ZAOPATRYWANIE W ENERGIĘ ELEKTRYCZNĄ, GAZ, WODĘ.....				
ELECTRICITY, GAS AND WATER SUPPLY	175 325 915	6 657 671	1 089 196	182 085 945
<i>ELECTRICITY, GAS AND WATER SUPPLY</i>				
Budynki i budowle.....	110 641 009	3 953 537	404 608	114 417 480
<i>Buildings and structure</i>				
Maszyny, urządzenia techniczne i narzędzia.....	62 923 386	2 521 633	675 528	65 815 081
<i>Machinery, technical equipment and tools</i>				
Środki transportu.....	1 667 086	182 455	9 057	1 757 659
<i>Transport equipment</i>				
Pozostałe.....	94 434	46	3	95 725
<i>Other</i>				
BUDOWNICTWO.....				
CONSTRUCTION	5 642 390	402 060	29 371	6 170 233
<i>CONSTRUCTION</i>				
Budynki i budowle.....	4 717 764	339 166	9 261	5 236 851
<i>Buildings and structures</i>				
Maszyny, urządzenia techniczne i narzędzia.....	624 330	42 461	14 643	634 696
<i>Machinery, technical equipment and tools</i>				
Środki transportu.....	299 590	20 427	5 447	297 972
<i>Transport equipment</i>				
Pozostałe.....	706	6	20	714
<i>Other</i>				
HANDEL I NAPRAWY*				
TRADE AND REPAIR*	2 229 750	250 031	21 859	2 394 412
<i>TRADE AND REPAIR*</i>				
Budynki i budowle.....	1 386 383	148 358	5 331	1 500 167
<i>Buildings and structures</i>				
Maszyny, urządzenia techniczne i narzędzia.....	617 846	70 282	15 054	652 463
<i>Machinery, technical equipment and tools</i>				
Środki transportu.....	223 990	31 383	1 463	240 344
<i>Transport equipment</i>				
Pozostałe.....	1 531	8	11	1 438
<i>Other</i>				
HOTELE I RESTAURACJE.....				
HOTELS AND RESTAURANTS	1 407 378	156 599	6 747	1 491 318
<i>HOTELS AND RESTAURANTS</i>				
Budynki i budowle.....	1 172 921	141 268	2 302	1 265 258
<i>Buildings and structures</i>				
Maszyny, urządzenia techniczne i narzędzia.....	202 132	12 100	3 690	193 782
<i>Machinery, technical equipment and tools</i>				
Środki transportu.....	32 086	3 231	754	32 040
<i>Transport equipment</i>				
Pozostałe.....	239	-	1	238
<i>Other</i>				
TRANSPORT, GOSPODARKA MAGAZYNOWA I ŁĄCZNOŚĆ.....				
TRANSPORT, STORAGE AND COMMUNICATION	207 299 141	10 322 482	368 930	219 950 302
<i>TRANSPORT, STORAGE AND COMMUNICATION</i>				
Budynki i budowle.....	189 283 080	8 715 025	178 873	200 518 779
<i>Buildings and structures</i>				
Maszyny, urządzenia techniczne i narzędzia.....	4 854 842	473 802	56 675	5 181 331
<i>Machinery, technical equipment and tools</i>				
Środki transportu.....	13 112 765	1 133 648	133 085	14 193 938
<i>Transport equipment</i>				
Pozostałe.....	48 454	7	297	56 254
<i>Other</i>				
POŚREDNICTWO FINANSOWE.....				
FINANCIAL INTERMEDIATION	8 057 652	908 737	135 935	8 728 429
<i>FINANCIAL INTERMEDIATION</i>				
Budynki i budowle.....	3 547 353	192 769	5 800	3 766 453

<i>Buildings and structures</i>				
Maszyzny, urządzenia techniczne i narzędzia..... <i>Machinery, technical equipment and tools</i>	4 304 706	687 574	128 059	4 740 724
Środki transportu..... <i>Transport equipment</i>	205 428	28 394	2 076	221 087
Pozostałe..... <i>Other</i>	165	-	-	165
OBSŁUGA NIERUCHOMOŚCI I FIRM*..... REAL ESTATE, RENTING AND BUSINESS ACTIVITIES	69 791 258	2 129 560	398 439	68 814 418
Budynki i budowle..... <i>Buildings and structures</i>	60 537 272	1 515 293	198 796	60 059 706
Maszyzny, urządzenia techniczne i narzędzia..... <i>Machinery, technical equipment and tools</i>	7 560 922	550 470	137 904	7 734 212
Środki transportu..... <i>Transport equipment</i>	1 451 434	62 651	61 608	802 515
Pozostałe..... <i>Other</i>	241 630	1 146	131	217 985
ADMINISTRACJA PUBLICZNA I OBRONA NARODOWA; OBOWIĄZKOWE UBEZPIECZENIA SPOŁECZNE I ZDROWOTNE*..... PUBLIC ADMINISTRATION AND DEFENCE; COMPULSORY SOCIAL SECURITY	59 209 551	5 463 631	309 940	61 473 853
Budynki i budowle..... <i>Buildings and structures</i>	46 186 400	3 679 261	87 155	46 549 644
Maszyzny, urządzenia techniczne i narzędzia..... <i>Machinery, technical equipment and tools</i>	9 491 341	1 315 434	193 586	10 880 700
Środki transportu..... <i>Transport equipment</i>	3 481 690	455 189	29 164	3 979 375
Pozostałe..... <i>Other</i>	50 120	13 747	35	64 134
EDUKACJA..... EDUCATION	44 368 448	2 643 883	166 521	47 448 713
Budynki i budowle..... <i>Buildings and structures</i>	35 423 084	2 052 282	27 369	37 792 988
Maszyzny, urządzenia techniczne i narzędzia..... <i>Machinery, technical equipment and tools</i>	7 905 323	552 813	134 501	8 589 663
Środki transportu..... <i>Transport equipment</i>	1 008 238	38 686	4 573	1 034 055
Pozostałe..... <i>Other</i>	31 803	102	78	32 007
OCHRONA ZDROWIA I POMOC SPOŁECZNA..... HEALTH AND SOCIAL WORK	24 795 719	1 490 637	204 543	26 405 453
Budynki i budowle..... <i>Buildings and structures</i>	14 114 030	610 506	11 390	14 905 086
Maszyzny, urządzenia techniczne i narzędzia..... <i>Machinery, technical equipment and tools</i>	10 091 515	787 765	187 475	10 831 087
Środki transportu..... <i>Transport equipment</i>	574 459	92 258	5 674	654 272
Pozostałe..... <i>Other</i>	15 715	108	4	15 008
DZIAŁALNOŚĆ USŁUGOWA KOMUNALNA, SPOŁECZNA I INDYWIDUALNA, POZOSTAŁA..... OTHER COMMUNITY, SOCIAL AND PERSONAL SERVICE ACTIVITIES	29 241 144	2 681 317	109 397	32 050 478
Budynki i budowle..... <i>Buildings and structures</i>	23 366 821	2 276 060	40 010	25 660 383
Maszyzny, urządzenia techniczne i narzędzia..... <i>Machinery, technical equipment and tools</i>	4 908 947	327 738	55 067	5 355 491
Środki transportu..... <i>Transport equipment</i>	930 697	75 984	14 060	998 578
Pozostałe.....	34 679	1 535	260	36 026

Other

* Nazwa skrócona, patrz uwagi metodyczne.

* *Abbreviated name, see methodological notes.*

TABL. 2. STAN I RUCH ŚRODKÓW TRWAŁYCH - WARTOŚĆ BRUTTO W 2004 R. (dok.)
STATE AND FLOWS OF FIXED ASSETS - GROSS VALUE IN 2004 (cont.)

WYSZCZEGÓLNIENIE SPECIFICATION	Stan w dniu 1 I As of 1 I	Uzyskane z działalności inwestycyjnej Obtained from investment activity	Zlikwidowane Liquidated	Stan w dniu 31 XII As of 31 XII
	w tysiącach złotych in thousand złoty			
SECTOR PRYWATNY PRIVATE SECTOR				
OGÓŁEM..... TOTAL	957 948 275	85 424 738	7 835 071	1 009 950 756
Budynki i budowle..... Buildings and structures	577 073 781	36 837 809	2 659 230	605 162 069
Maszyny, urządzenia techniczne i narzędzia..... Machinery, technical equipment and tools	290 904 022	35 815 858	4 244 981	310 217 389
Środki transportu..... Transport equipment	75 269 178	12 407 063	614 775	79 818 616
Pozostałe..... Other	14 701 294	364 008	316 085	14 752 682
ROLNICTWO, ŁOWIECTWO I LEŚNICTWO..... AGRICULTURE, HUNTING AND FORESTRY	99 364 086	2 221 215	1 101 655	100 237 866
Budynki i budowle..... Buildings and structures	58 868 155	753 751	339 469	59 205 536
Maszyny, urządzenia techniczne i narzędzia..... Machinery, technical equipment and tools	13 570 494	787 609	306 008	13 938 960
Środki transportu..... Transport equipment	12 426 188	335 950	143 377	12 562 403
Pozostałe..... Other	14 499 249	343 905	312 801	14 530 967
RYBACTWO..... FISHING	149 265	17 146	1 873	163 555
Budynki i budowle..... Buildings and structures	36 416	3 237	20	39 212
Maszyny, urządzenia techniczne i narzędzia..... Machinery, technical equipment and tools	19 122	3 192	200	22 083
Środki transportu..... Transport equipment	73 747	10 469	1 653	82 032
Pozostałe..... Other	19 980	248	-	20 228
PRZEMYSŁ..... INDUSTRY	289 296 454	32 468 166	2 979 485	307 934 017
Budynki i budowle..... Buildings and structures	105 988 460	8 334 144	751 643	112 008 463
Maszyny, urządzenia techniczne i narzędzia..... Machinery, technical equipment and tools	169 894 454	21 697 390	2 093 134	181 740 627
Środki transportu..... Transport equipment	13 348 753	2 430 245	133 124	14 118 603
Pozostałe..... Other	64 787	6 387	1 584	66 324
GÓRNICTWO..... MINING AND QUARRYING	10 409 325	709 748	215 475	10 475 871
Budynki i budowle..... Buildings and structures	4 933 003	141 774	46 603	4 922 086
Maszyny, urządzenia techniczne i narzędzia..... Machinery, technical equipment and tools	5 108 387	521 382	164 077	5 172 492
Środki transportu..... Transport equipment	365 378	46 521	4 781	378 679
Pozostałe..... Other	2 557	71	14	2 614
PRZETWÓRSTWO PRZEMYSŁOWE.....	243 580 540	29 716 599	2 408 420	260 614 283

MANUFACTURING				
Budynki i budowle.....	82 317 962	7 109 805	424 752	87 713 449
<i>Buildings and structures</i>				
Maszyny, urządzenia techniczne i narzędzia.....	148 416 540	20 274 415	1 856 695	159 309 238
<i>Machinery, technical equipment and tools</i>				
Środki transportu.....	12 787 220	2 326 417	125 407	13 531 294
<i>Transport equipment</i>				
Pozostałe.....	58 818	5 962	1 566	60 302
<i>Other</i>				
WYTWARZANIE I ZAOPATRYWANIE W ENERGIĘ ELEKTRYCZNĄ, GAZ, WODĘ.....				
ELECTRICITY, GAS AND WATER SUPPLY	35 306 589	2 041 819	355 590	36 843 863
<i>ELECTRICITY, GAS AND WATER SUPPLY</i>				
Budynki i budowle.....	18 737 495	1 082 565	280 288	19 372 928
<i>Buildings and structures</i>				
Maszyny, urządzenia techniczne i narzędzia.....	16 369 527	901 593	72 362	17 258 897
<i>Machinery, technical equipment and tools</i>				
Środki transportu.....	196 155	57 307	2 936	208 630
<i>Transport equipment</i>				
Pozostałe.....	3 412	354	4	3 408
<i>Other</i>				
BUDOWNICTWO.....				
CONSTRUCTION	19 630 922	3 657 662	235 208	21 652 943
<i>CONSTRUCTION</i>				
Budynki i budowle.....	8 050 887	2 067 950	38 798	9 714 423
<i>Buildings and structures</i>				
Maszyny, urządzenia techniczne i narzędzia.....	7 017 075	948 694	151 305	7 311 355
<i>Machinery, technical equipment and tools</i>				
Środki transportu.....	4 548 744	640 184	44 804	4 612 728
<i>Transport equipment</i>				
Pozostałe.....	14 216	834	301	14 437
<i>Other</i>				
HANDEL I NAPRAWY*				
TRADE AND REPAIR*	82 033 908	12 091 824	679 349	89 351 009
<i>TRADE AND REPAIR*</i>				
Budynki i budowle.....	40 563 774	4 732 807	124 621	44 488 261
<i>Buildings and structures</i>				
Maszyny, urządzenia techniczne i narzędzia.....	25 412 014	4 149 731	439 014	27 551 105
<i>Machinery, technical equipment and tools</i>				
Środki transportu.....	16 009 769	3 205 521	114 913	17 253 589
<i>Transport equipment</i>				
Pozostałe.....	48 351	3 765	801	58 054
<i>Other</i>				
HOTELE I RESTAURACJE.....				
HOTELS AND RESTAURANTS	10 544 121	1 008 755	45 290	11 254 751
<i>HOTELS AND RESTAURANTS</i>				
Budynki i budowle.....	7 909 209	745 431	11 212	8 491 531
<i>Buildings and structures</i>				
Maszyny, urządzenia techniczne i narzędzia.....	2 271 305	192 492	31 084	2 346 690
<i>Machinery, technical equipment and tools</i>				
Środki transportu.....	352 708	70 760	2 990	405 573
<i>Transport equipment</i>				
Pozostałe.....	10 899	72	4	10 957
<i>Other</i>				
TRANSPORT, GOSPODARKA MAGAZYNOWA I ŁĄCZNOŚĆ.....				
TRANSPORT, STORAGE AND COMMUNICATION	96 250 038	8 402 815	924 092	101 642 805
<i>TRANSPORT, STORAGE AND COMMUNICATION</i>				
Budynki i budowle.....	34 128 695	1 318 512	183 530	35 042 581
<i>Buildings and structures</i>				
Maszyny, urządzenia techniczne i narzędzia.....	45 594 392	4 413 962	657 573	48 692 236
<i>Machinery, technical equipment and tools</i>				
Środki transportu.....	16 523 690	2 669 812	82 925	17 904 271
<i>Transport equipment</i>				
Pozostałe.....	3 261	529	64	3 717
<i>Other</i>				
POŚREDNICTWO FINANSOWE.....				
FINANCIAL INTERMEDIATION	23 854 907	2 678 013	415 909	23 916 602
<i>FINANCIAL INTERMEDIATION</i>				
Budynki i budowle.....	8 724 915	384 111	79 161	8 575 150

<i>Buildings and structures</i>				
Maszyzny, urządzenia techniczne i narzędzia..... <i>Machinery, technical equipment and tools</i>	11 514 409	1 055 123	319 081	11 640 555
Środki transportu..... <i>Transport equipment</i>	3 610 417	1 238 779	17 667	3 695 720
Pozostałe..... <i>Other</i>	5 166	-	-	5 177
OBSŁUGA NIERUCHOMOŚCI I FIRM*..... REAL ESTATE, RENTING AND BUSINESS ACTIVITIES	321 481 072	20 552 403	1 369 151	336 328 958
Budynki i budowle..... <i>Buildings and structures</i>	305 000 581	17 359 564	1 113 481	318 628 408
Maszyzny, urządzenia techniczne i narzędzia..... <i>Machinery, technical equipment and tools</i>	10 230 403	1 811 948	199 988	10 962 559
Środki transportu..... <i>Transport equipment</i>	6 217 869	1 372 981	55 169	6 698 677
Pozostałe..... <i>Other</i>	32 219	7 910	513	39 314
ADMINISTRACJA PUBLICZNA I OBRONA NARODOWA; OBOWIĄZKOWE UBEZPIECZENIA SPOŁECZNE I ZDROWOTNE*..... PUBLIC ADMINISTRATION AND DEFENCE; COMPULSORY SOCIAL SECURITY	234 200	15 784	1 927	247 926
Budynki i budowle..... <i>Buildings and structures</i>	128 274	7 269	255	135 288
Maszyzny, urządzenia techniczne i narzędzia..... <i>Machinery, technical equipment and tools</i>	52 183	1 096	872	52 325
Środki transportu..... <i>Transport equipment</i>	53 743	7 419	800	60 313
Pozostałe..... <i>Other</i>	-	-	-	-
EDUKACJA..... EDUCATION	2 518 445	403 537	12 052	2 911 402
Budynki i budowle..... <i>Buildings and structures</i>	1 436 843	299 816	2 423	1 746 023
Maszyzny, urządzenia techniczne i narzędzia..... <i>Machinery, technical equipment and tools</i>	648 736	58 606	7 861	696 765
Środki transportu..... <i>Transport equipment</i>	431 706	44 808	1 755	467 160
Pozostałe..... <i>Other</i>	1 160	307	13	1 454
OCHRONA ZDROWIA I POMOC SPOŁECZNA..... HEALTH AND SOCIAL WORK	3 667 811	644 655	10 620	4 302 322
Budynki i budowle..... <i>Buildings and structures</i>	1 314 395	239 100	2 969	1 570 888
Maszyzny, urządzenia techniczne i narzędzia..... <i>Machinery, technical equipment and tools</i>	1 818 636	218 120	5 921	2 038 469
Środki transportu..... <i>Transport equipment</i>	534 356	187 432	1 730	692 537
Pozostałe..... <i>Other</i>	424	3	-	428
DZIAŁALNOŚĆ USŁUGOWA KOMUNALNA, SPOŁECZNA I INDYWIDUALNA, POZOSTAŁA..... OTHER COMMUNITY, SOCIAL AND PERSONAL SERVICE ACTIVITIES	8 923 046	1 262 763	58 460	10 006 600
Budynki i budowle..... <i>Buildings and structures</i>	4 923 177	592 117	11 648	5 516 305
Maszyzny, urządzenia techniczne i narzędzia..... <i>Machinery, technical equipment and tools</i>	2 860 799	477 895	32 940	3 223 660
Środki transportu..... <i>Transport equipment</i>	1 137 488	192 703	13 868	1 265 010
Pozostałe.....	1 582	48	4	1 625

Other

* Nazwa skrócona, patrz uwagi metodyczne.

* *Abbreviated name, see methodological notes.*

TABL. 3 . WARTOŚĆ BRUTTO ŚRODKÓW TRWAŁYCH UZYSKANYCH Z DZIAŁALNOŚCI INWESTYCYJNEJ WEDŁUG GRUP ŚRODKÓW TRWAŁYCH W 2004 R. (bieżące ceny ewidencyjne)
GROSS VALUE OF FIXED ASSETS OBTAINED FROM INVESTMENT ACTIVITY BY GROUPS OF FIXED ASSETS IN 2004
(current book-keeping prices)

Lp. No.	WYSZCZEGÓLNIENIE SPECIFICATION	Ogółem Total	W tym Of which		
			budynki i budowle <i>buildings and structures</i>	maszyny, urządzenia techniczne i narzędzia <i>machinery, technical equipment and tools</i>	środki transportu <i>transport equipment</i>
	a - uzyskane z działalności inwestycyjnej w tys. zł b - w odsetkach a - obtained from investment activity in thous. zł b - in percent				

**OGÓŁEM
TOTAL**

1	OGÓŁEM.....	a	122 383 846	61 860 820	45 412 855	14 715 656
2	TOTAL	b	100,0	100,0	100,0	100,0
3	Rolnictwo, łowiectwo i leśnictwo.....	a	2 890 252	1 224 142	893 884	415 588
4	Agriculture, hunting and forestry	b	2,4	2,0	2,0	2,8
5	Rybacktwo.....	a	22 782	6 537	3 839	11 313
6	Fishing	b	0,0	0,0	0,0	0,1
7	Przemysł.....	a	42 303 664	13 213 476	26 367 026	2 716 505
8	Industry	b	34,6	21,4	58,0	18,5
9	górnictwo.....	a	2 194 392	556 370	1 538 732	99 219
10	mining and quarrying	b	1,8	0,9	3,4	0,7
11	przetwórstwo przemysłowe.....	a	31 409 782	7 621 004	21 405 068	2 377 524
12	manufacturing	b	25,7	12,3	47,1	16,2
13	wytwarzanie i zaopatrywanie w energię elektryczną, gaz, wodę	a	8 699 490	5 036 102	3 423 226	239 762
14	electricity, gas and water supply	b	7,1	8,2	7,5	1,6
15	Budownictwo.....	a	4 059 722	2 407 116	991 155	660 611
16	Construction	b	3,3	3,9	2,2	4,5
17	Handel i naprawy*.....	a	12 341 855	4 881 165	4 220 013	3 236 904
18	Trade and repair*	b	10,1	7,9	9,3	22,0
19	Hotele i restauracje.....	a	1 165 354	886 699	204 592	73 991
20	Hotels and restaurants	b	1,0	1,4	0,5	0,5
21	Transport, gospodarka magazynowa i łączność.....	a	18 725 297	10 033 537	4 887 764	3 803 460
22	Transport, storage and communication	b	15,3	16,2	10,8	25,8
23	Pośrednictwo finansowe.....	a	3 586 750	576 880	1 742 697	1 267 173
24	Financial intermediation	b	2,9	0,9	3,8	8,6
25	Obsługa nieruchomości i firm*.....	a	22 681 963	18 874 857	2 362 418	1 435 632
26	Real estate, renting and business activities	b	18,5	30,5	5,2	9,8
27	Administracja publiczna i obrona narodowa; obowiązkowe ubezpieczenia społeczne i zdrowotne*	a	5 479 415	3 686 530	1 316 530	462 608
28	Public administration and defence; compulsory social security	b	4,5	6,0	2,9	3,1
29	Edukacja.....	a	3 047 420	2 352 098	611 419	83 494
30	Education	b	2,5	3,8	1,3	0,6
31	Ochrona zdrowia i pomoc społeczna.....	a	2 135 292	849 606	1 005 885	279 690

32	<i>Health and social work</i>	b	1,7	1,4	2,2	1,9
33	Działalność usługowa komunalna, społeczna	a	3 944 080	2 868 177	805 633	268 687
34	i indywidualna, pozostała	b	3,2	4,6	1,8	1,8
	<i>Other community, social and personal service activities</i>					

* Nazwa skrócona, patrz uwagi metodyczne.

* *Abbreviated name, see methodological notes.*

TABL. 3 . WARTOŚĆ BRUTTO ŚRODKÓW TRWAŁYCH UZYSKANYCH Z DZIAŁALNOŚCI INWESTYCYJNEJ WEDŁUG GRUP ŚRODKÓW TRWAŁYCH W 2004 R. (cd.)
GROSS VALUE OF FIXED ASSETS OBTAINED FROM INVESTMENT ACTIVITY BY GROUPS OF FIXED ASSETS IN 2004
(cont.)

Lp. No.	WYSZCZEGÓLNIENIE SPECIFICATION	Ogółem Total	W tym Of which		
			budynki i budowle <i>buildings and structures</i>	maszyny, urządzenia techniczne i narzędzia <i>machinery, technical equipment and tools</i>	środki transportu <i>transport equipment</i>
	a - uzyskane z działalności inwestycyjnej w tys. zł b - w odsetkach a - obtained from investment activity in thous. zł b - in percent				

SEKTOR PUBLICZNY
PUBLIC SECTOR

1	OGÓŁEM.....	a	36 959 108	25 023 011	9 596 997	2 308 593
2	TOTAL	b	100,0	100,0	100,0	100,0
3	Rolnictwo, łowiectwo i leśnictwo.....	a	669 037	470 391	106 275	79 638
4	Agriculture, hunting and forestry	b	1,8	1,9	1,1	3,5
5	Rybacktwo.....	a	5 636	3 300	647	844
6	Fishing	b	0,0	0,0	0,0	0,0
7	Przemysł.....	a	9 835 498	4 879 332	4 669 636	286 260
8	Industry	b	26,6	19,5	48,7	12,4
9	górnictwo.....	a	1 484 644	414 596	1 017 350	52 698
10	mining and quarrying	b	4,0	1,7	10,6	2,3
11	przetwórstwo przemysłowe.....	a	1 693 183	511 199	1 130 653	51 107
12	manufacturing	b	4,6	2,0	11,8	2,2
13	wytwarzanie i zaopatrywanie w energię elektryczną, gaz, wodę	a	6 657 671	3 953 537	2 521 633	182 455
14	electricity, gas and water supply	b	18,0	15,8	26,3	7,9
15	Budownictwo.....	a	402 060	339 166	42 461	20 427
16	Construction	b	1,1	1,3	0,5	0,9
17	Handel i naprawy*.....	a	250 031	148 358	70 282	31 383
18	Trade and repair*	b	0,7	0,6	0,7	1,4
19	Hotele i restauracje.....	a	156 599	141 268	12 100	3 231
20	Hotels and restaurants	b	0,4	0,6	0,1	0,1
21	Transport, gospodarka magazynowa i łączność.....	a	10 322 482	8 715 025	473 802	1 133 648
22	Transport, storage and communication	b	27,9	34,8	4,9	49,1
23	Pośrednictwo finansowe.....	a	908 737	192 769	687 574	28 394
24	Financial intermediation	b	2,5	0,8	7,2	1,2
25	Obsługa nieruchomości i firm*.....	a	2 129 560	1 515 293	550 470	62 651
26	Real estate, renting and business activities	b	5,8	6,1	5,7	2,7
27	Administracja publiczna i obrona narodowa; obowiązkowe ubezpieczenia społeczne i zdrowotne*	a	5 463 631	3 679 261	1 315 434	455 189
28	Public administration and defence; compulsory social security	b	14,8	14,7	13,7	19,7
29	Edukacja.....	a	2 643 883	2 052 282	552 813	38 686
30	Education	b	7,1	8,2	5,8	1,7
31	Ochrona zdrowia i pomoc społeczna.....	a	1 490 637	610 506	787 765	92 258

32	<i>Health and social work</i>	b	4,0	2,4	8,2	4,0
33	Działalność usługowa komunalna, społeczna	a	2 681 317	2 276 060	327 738	75 984
34	i indywidualna, pozostała	b	7,3	9,1	3,4	3,3
	<i>Other community, social and personal service activities</i>					

* Nazwa skrócona, patrz uwagi metodyczne.

* *Abbreviated name, see methodological notes.*

TABL. 3 . WARTOŚĆ BRUTTO ŚRODKÓW TRWAŁYCH UZYSKANYCH Z DZIAŁALNOŚCI INWESTYCYJNEJ WEDŁUG GRUP ŚRODKÓW TRWAŁYCH W 2004 R. (dok.)
GROSS VALUE OF FIXED ASSETS OBTAINED FROM INVESTMENT ACTIVITY BY GROUPS OF FIXED ASSETS IN 2004
(cont.)

Lp. No.	WYSZCZEGÓLNIENIE SPECIFICATION	Ogółem Total	W tym Of which		
			budynki i budowle <i>buildings and structures</i>	maszyny, urządzenia techniczne i narzędzia <i>machinery, technical equipment and tools</i>	środki transportu <i>transport equipment</i>
	a - uzyskane z działalności inwestycyjnej w tys. zł b - w odsetkach a - obtained from investment activity in thous. zł b - in percent				

SEKTOR PRYWATNY
PRIVATE SECTOR

1	OGÓŁEM.....	a	85 424 738	36 837 809	35 815 858	12 407 063
2	TOTAL	b	100,0	100,0	100,0	100,0
3	Rolnictwo, łowiectwo i leśnictwo.....	a	2 221 215	753 751	787 609	335 950
4	<i>Agriculture, hunting and forestry</i>	b	2,6	2,1	2,2	2,7
5	Rybacktwo.....	a	17 146	3 237	3 192	10 469
6	<i>Fishing</i>	b	0,0	0,0	0,0	0,1
7	Przemysł.....	a	32 468 166	8 334 144	21 697 390	2 430 245
8	<i>Industry</i>	b	38,0	22,6	60,6	19,7
9	górnictwo.....	a	709 748	141 774	521 382	46 521
10	<i>mining and quarrying</i>	b	0,8	0,4	1,5	0,4
11	przetwórstwo przemysłowe.....	a	29 716 599	7 109 805	20 274 415	2 326 417
12	<i>manufacturing</i>	b	34,8	19,3	56,6	18,8
13	wytwarzanie i zaopatrywanie w energię elektryczną, gaz, wodę	a	2 041 819	1 082 565	901 593	57 307
14	<i>electricity, gas and water supply</i>	b	2,4	2,9	2,5	0,5
15	Budownictwo.....	a	3 657 662	2 067 950	948 694	640 184
16	<i>Construction</i>	b	4,3	5,6	2,7	5,1
17	Handel i naprawy*.....	a	12 091 824	4 732 807	4 149 731	3 205 521
18	<i>Trade and repair*</i>	b	14,1	12,9	11,6	25,8
19	Hotele i restauracje.....	a	1 008 755	745 431	192 492	70 760
20	<i>Hotels and restaurants</i>	b	1,2	2,0	0,5	0,6
21	Transport, gospodarka magazynowa i łączność.....	a	8 402 815	1 318 512	4 413 962	2 669 812
22	<i>Transport, storage and communication</i>	b	9,8	3,6	12,3	21,5
23	Pośrednictwo finansowe.....	a	2 678 013	384 111	1 055 123	1 238 779
24	<i>Financial intermediation</i>	b	3,1	1,0	2,9	10,0
25	Obsługa nieruchomości i firm*.....	a	20 552 403	17 359 564	1 811 948	1 372 981
26	<i>Real estate, renting and business activities</i>	b	24,1	47,1	5,1	11,1
27	Administracja publiczna i obrona narodowa; obowiązkowe ubezpieczenia społeczne i zdrowotne*	a	15 784	7 269	1 096	7 419
28	<i>Public administration and defence; compulsory social security</i>	b	0,0	0,0	0,0	0,0
29	Edukacja.....	a	403 537	299 816	58 606	44 808
30	<i>Education</i>	b	0,5	0,8	0,2	0,4
31	Ochrona zdrowia i pomoc społeczna.....	a	644 655	239 100	218 120	187 432

32	<i>Health and social work</i>	b	0,8	0,7	0,6	1,5
33	Działalność usługowa komunalna, społeczna	a	1 262 763	592 117	477 895	192 703
34	i indywidualna, pozostała	b	1,5	1,6	1,3	1,5
	<i>Other community, social and personal service activities</i>					

* Nazwa skrócona, patrz uwagi metodyczne.

* *Abbreviated name, see methodological notes.*

TABL. 4. INWESTYCJE NOWE WEDŁUG GRUP ŚRODKÓW TRWAŁYCH W 2004 R. (bieżące ceny ewidencyjne)

NEW INVESTMENTS BY GROUPS OF FIXED ASSETS IN 2004 (current book-keeping prices)

Lp. No.	WYSZCZEGÓLNIENIE SPECIFICATION	Ogółem Total	W tym Of which		
			budynki i budowle <i>buildings and structures</i>	maszyny, urządzenia techniczne i narzędzia <i>machinery, technical equipment and tools</i>	środki transportu <i>transport equipment</i>
	a - uzyskane z działalności inwestycyjnej w tys. zł b - w odsetkach a - obtained from investment activity in thous. zł b - in percent				

OGÓŁEM
TOTAL

1	OGÓŁEM.....	a	114 666 200	58 785 373	42 607 049	12 898 088
2	TOTAL	b	100,0	100,0	100,0	100,0
3	Rolnictwo, łowiectwo i leśnictwo.....	a	2 573 050	1 139 135	756 771	326 706
4	Agriculture, hunting and forestry	b	2,2	1,9	1,8	2,5
5	Rybacktwo.....	a	20 099	5 933	3 739	9 582
6	Fishing	b	0,0	0,0	0,0	0,1
7	Przemysł.....	a	38 998 598	12 035 581	24 635 356	2 322 074
8	Industry	b	34,1	20,5	57,8	18,1
9	górnictwo.....	a	2 133 790	542 823	1 503 209	87 758
10	mining and quarrying	b	1,9	0,9	3,5	0,7
11	przetwórstwo przemysłowe.....	a	28 265 960	6 519 761	19 733 894	2 007 110
12	manufacturing	b	24,7	11,1	46,3	15,6
13	wytwarzanie i zaopatrywanie w energię elektryczną, gaz, wodę	a	8 598 848	4 972 997	3 398 253	227 206
14	electricity, gas and water supply	b	7,5	8,5	8,0	1,8
15	Budownictwo.....	a	3 690 110	2 335 867	832 013	522 063
16	Construction	b	3,2	4,0	2,0	4,1
17	Handel i naprawy*.....	a	10 632 481	4 154 285	3 728 860	2 748 108
18	Trade and repair*	b	9,3	7,1	8,7	21,3
19	Hotele i restauracje.....	a	1 077 832	819 350	191 782	66 628
20	Hotels and restaurants	b	0,9	1,4	0,5	0,5
21	Transport, gospodarka magazynowa i łączność.....	a	18 107 099	9 965 542	4 848 191	3 293 325
22	Transport, storage and communication	b	15,8	16,9	11,4	25,5
23	Pośrednictwo finansowe.....	a	3 412 954	458 563	1 717 940	1 236 451
24	Financial intermediation	b	3,0	0,8	4,0	9,6
25	Obsługa nieruchomości i firm*.....	a	22 017 645	18 433 940	2 226 221	1 355 395
26	Real estate, renting and business activities	b	19,2	31,3	5,2	10,5
27	Administracja publiczna i obrona narodowa; obowiązkowe ubezpieczenia społeczne i zdrowotne*	a	5 296 300	3 518 166	1 313 693	451 276
28	Public administration and defence; compulsory social security	b	4,6	6,0	3,1	3,5
29	Edukacja.....	a	2 997 195	2 312 287	605 867	78 648
30	Education	b	2,6	3,9	1,4	0,6
31	Ochrona zdrowia i pomoc społeczna.....	a	2 062 867	806 310	993 076	263 375
32	Health and social work	b	1,8	1,4	2,3	2,0
33	Działalność usługowa komunalna, społeczna	a	3 779 970	2 800 414	753 540	224 457

34	i indywidualna, pozostała <i>Other community, social and personal service activities</i>	b	3,3	4,8	1,8	1,7
----	---	---	-----	-----	-----	-----

* Nazwa skrócona, patrz uwagi metodyczne.

* *Abbreviated name, see methodological notes.*

TABL. 4. INWESTYCJE NOWE WEDŁUG GRUP WEDŁUG GRUP ŚRODKÓW TRWAŁYCH W 2004 R. (cd.)

NEW INVESTMENTS BY GROUPS OF FIXED ASSETS IN 2004 (cont.)

Lp. No.	WYSZCZEGÓLNIENIE SPECIFICATION	Ogółem Total	W tym Of which		
			budynki i budowle buildings and structures	maszyny, urządzenia techniczne i narzędzia machinery, technical equipment and tools	środki transportu transport equipment
	a - uzyskane z działalności inwestycyjnej w tys. zł b - w odsetkach a - obtained from investment activity in thous. zł b - in percent				

SEKTOR PUBLICZNY

PUBLIC SECTOR

1	OGÓŁEM.....	a	36 081 857	24 472 167	9 398 123	2 185 058
2	TOTAL	b	100,0	100,0	100,0	100,0
3	Rolnictwo, łowiectwo i leśnictwo.....	a	648 166	461 997	101 214	75 593
4	Agriculture, hunting and forestry	b	1,8	1,9	1,1	3,5
5	Rybacktwo.....	a	5 536	3 292	642	757
6	Fishing	b	0,0	0,0	0,0	0,0
7	Przemysł.....	a	9 566 574	4 749 753	4 545 632	270 927
8	Industry	b	26,5	19,4	48,4	12,4
9	górnictwo.....	a	1 471 643	413 994	1 007 195	50 454
10	mining and quarrying	b	4,1	1,7	10,7	2,3
11	przetwórstwo przemysłowe.....	a	1 510 396	432 756	1 031 646	45 770
12	manufacturing	b	4,2	1,8	11,0	2,1
13	wytwarzanie i zaopatrywanie w energię elektryczną, gaz, wodę	a	6 584 535	3 903 003	2 506 791	174 703
14	electricity, gas and water supply	b	18,2	15,9	26,7	8,0
15	Budownictwo.....	a	390 012	337 157	36 272	16 577
16	Construction	b	1,1	1,4	0,4	0,8
17	Handel i naprawy*.....	a	171 608	93 552	52 771	25 285
18	Trade and repair*	b	0,5	0,4	0,6	1,2
19	Hotele i restauracje.....	a	152 500	137 721	11 740	3 039
20	Hotels and restaurants	b	0,4	0,6	0,1	0,1
21	Transport, gospodarka magazynowa i łączność.....	a	10 244 884	8 707 476	470 075	1 067 326
22	Transport, storage and communication	b	28,4	35,6	5,0	48,8
23	Pośrednictwo finansowe.....	a	852 983	137 648	687 311	28 024
24	Financial intermediation	b	2,4	0,6	7,3	1,3
25	Obsługa nieruchomości i firm*.....	a	2 052 100	1 451 354	541 745	57 855
26	Real estate, renting and business activities	b	5,7	5,9	5,8	2,6
27	Administracja publiczna i obrona narodowa; obowiązkowe ubezpieczenia społeczne i zdrowotne*	a	5 280 671	3 510 897	1 312 608	444 001
28	Public administration and defence; compulsory social security	b	14,6	14,3	14,0	20,3
29	Edukacja.....	a	2 630 651	2 044 122	548 792	37 635
30	Education	b	7,3	8,3	5,8	1,7
31	Ochrona zdrowia i pomoc społeczna.....	a	1 478 253	603 223	783 907	91 020
32	Health and social work	b	4,1	2,5	8,3	4,2
33	Działalność usługowa komunalna, społeczna	a	2 607 919	2 233 975	305 414	67 019
34	i indywidualna, pozostała	b	7,2	9,1	3,2	3,1

| *Other community, social and personal service activities* | | | |

* Nazwa skrócona, patrz uwagi metodyczne.

* *Abbreviated name, see methodological notes.*

TABL. 4. INWESTYCJE NOWE WEDŁUG GRUP WEDŁUG GRUP ŚRODKÓW TRWAŁYCH W 2004 R. (dok.)

NEW INVESTMENTS BY GROUPS OF FIXED ASSETS IN 2004 (cont.)

Lp. No.	WYSZCZEGÓLNIENIE SPECIFICATION	Ogółem Total	W tym Of which		
			budynki i budowle buildings and structures	maszyny, urządzenia techniczne i narzędzia machinery, technical equipment and tools	środki transportu transport equipment
	a - uzyskane z działalności inwestycyjnej w tys. zł b - w odsetkach a - obtained from investment activity in thous. zł b - in percent				

SEKTOR PRYWATNY
PRIVATE SECTOR

1	OGÓŁEM.....	a	78 584 343	34 313 206	33 208 926	10 713 030
2	TOTAL	b	100,0	100,0	100,0	100,0
3	Rolnictwo, łowiectwo i leśnictwo.....	a	1 924 884	677 138	655 557	251 113
4	Agriculture, hunting and forestry	b	2,5	2,0	2,0	2,3
5	Rybacktwo.....	a	14 563	2 641	3 097	8 825
6	Fishing	b	0,0	0,0	0,0	0,1
7	Przemysł.....	a	29 432 024	7 285 828	20 089 724	2 051 147
8	Industry	b	37,4	21,2	60,5	19,1
9	górnictwo.....	a	662 147	128 829	496 014	37 304
10	mining and quarrying	b	0,8	0,4	1,5	0,3
11	przetwórstwo przemysłowe.....	a	26 755 564	6 087 005	18 702 248	1 961 340
12	manufacturing	b	34,0	17,7	56,3	18,3
13	wytwarzanie i zaopatrywanie w energię elektryczną, gaz, wodę	a	2 014 313	1 069 994	891 462	52 503
14	electricity, gas and water supply	b	2,6	3,1	2,7	0,5
15	Budownictwo.....	a	3 300 098	1 998 710	795 741	505 486
16	Construction	b	4,2	5,8	2,4	4,7
17	Handel i naprawy*.....	a	10 460 873	4 060 733	3 676 089	2 722 823
18	Trade and repair*	b	13,3	11,8	11,1	25,4
19	Hotele i restauracje.....	a	925 332	681 629	180 042	63 589
20	Hotels and restaurants	b	1,2	2,0	0,5	0,6
21	Transport, gospodarka magazynowa i łączność.....	a	7 862 215	1 258 066	4 378 116	2 225 999
22	Transport, storage and communication	b	10,0	3,7	13,2	20,8
23	Pośrednictwo finansowe.....	a	2 559 971	320 915	1 030 629	1 208 427
24	Financial intermediation	b	3,3	0,9	3,1	11,3
25	Obsługa nieruchomości i firm*.....	a	19 965 545	16 982 586	1 684 476	1 297 540
26	Real estate, renting and business activities	b	25,4	49,5	5,1	12,1
27	Administracja publiczna i obrona narodowa; obowiązkowe ubezpieczenia społeczne i zdrowotne*	a	15 629	7 269	1 085	7 275
28	Public administration and defence; compulsory social security	b	0,0	0,0	0,0	0,1
29	Edukacja.....	a	366 544	268 165	57 075	41 013
30	Education	b	0,5	0,8	0,2	0,4
31	Ochrona zdrowia i pomoc społeczna.....	a	584 614	203 087	209 169	172 355
32	Health and social work	b	0,7	0,6	0,6	1,6
33	Działalność usługowa komunalna, społeczna	a	1 172 051	566 439	448 126	157 438

34	i indywidualna, pozostała <i>Other community, social and personal service activities</i>	b	1,5	1,7	1,3	1,5
----	---	---	-----	-----	-----	-----

* Nazwa skrócona, patrz uwagi metodyczne.

* *Abbreviated name, see methodological notes.*

TABL. 5 . ZAKUP UŻYWANYCH ŚRODKÓW TRWAŁYCH WEDŁUG GRUP ŚRODKÓW TRWAŁYCH W 2004 R. (bieżące ceny ewidencyjne)

PURCHASE OF SECOND - HAND FIXED ASSETS BY GROUPS OF FIXED ASSETS IN 2004 (current book-keeping prices)

Lp. No.	WYSZCZEGÓLNIENIE SPECIFICATION	Ogółem Total	W tym Of which		
			budynki i budowle <i>buildings and structures</i>	maszyny, urządzenia techniczne i narzędzia <i>machinery, technical equipment and tools</i>	środki transportu <i>transport equipment</i>
	a - uzyskane z działalności inwestycyjnej w tys. zł b - w odsetkach a - obtained from investment activity in thous. zł b - in percent				

**OGÓŁEM
TOTAL**

1	OGÓŁEM.....	a	7 717 646	3 075 447	2 805 806	1 817 568
2	TOTAL	b	100,0	100,0	100,0	100,0
3	Rolnictwo, łowiectwo i leśnictwo.....	a	317 202	85 007	137 113	88 882
4	<i>Agriculture, hunting and forestry</i>	b	4,1	2,8	4,9	4,9
5	Rybacktwo.....	a	2 683	604	100	1 731
6	<i>Fishing</i>	b	0,0	0,0	0,0	0,1
7	Przemysł.....	a	3 305 066	1 177 895	1 731 670	394 431
8	<i>Industry</i>	b	42,8	38,3	61,8	21,7
9	górnictwo.....	a	60 602	13 547	35 523	11 461
10	<i>mining and quarrying</i>	b	0,8	0,4	1,3	0,6
11	przetwórstwo przemysłowe.....	a	3 143 822	1 101 243	1 671 174	370 414
12	<i>manufacturing</i>	b	40,7	35,8	59,6	20,4
13	wytwarzanie i zaopatrywanie w energię elektryczną, gaz, wodę	a	100 642	63 105	24 973	12 556
14	<i>electricity, gas and water supply</i>	b	1,3	2,1	0,9	0,7
15	Budownictwo.....	a	369 612	71 249	159 142	138 548
16	<i>Construction</i>	b	4,8	2,3	5,7	7,6
17	Handel i naprawy*.....	a	1 709 374	726 880	491 153	488 796
18	<i>Trade and repair*</i>	b	22,2	23,6	17,5	26,9
19	Hotele i restauracje.....	a	87 522	67 349	12 810	7 363
20	<i>Hotels and restaurants</i>	b	1,1	2,2	0,4	0,4
21	Transport, gospodarka magazynowa i łączność.....	a	618 198	67 995	39 573	510 135
22	<i>Transport, storage and communication</i>	b	8,0	2,2	1,4	28,1
23	Pośrednictwo finansowe.....	a	173 796	118 317	24 757	30 722
24	<i>Financial intermediation</i>	b	2,3	3,9	0,9	1,7
25	Obsługa nieruchomości i firm*.....	a	664 318	440 917	136 197	80 237
26	<i>Real estate, renting and business activities</i>	b	8,6	14,3	4,8	4,4
27	Administracja publiczna i obrona narodowa; obowiązkowe ubezpieczenia społeczne i zdrowotne*	a	183 115	168 364	2 837	11 332
28	<i>Public administration and defence; compulsory social security</i>	b	2,4	5,5	0,1	0,6
29	Edukacja.....	a	50 225	39 811	5 552	4 846
30	<i>Education</i>	b	0,7	1,3	0,2	0,3
31	Ochrona zdrowia i pomoc społeczna.....	a	72 425	43 296	12 809	16 315

32	<i>Health and social work</i>	b	0,9	1,4	0,4	0,9
33	Działalność usługowa komunalna, społeczna	a	164 110	67 763	52 093	44 230
34	i indywidualna, pozostała	b	2,1	2,2	1,9	2,4
	<i>Other community, social and personal service activities</i>					

* Nazwa skrócona, patrz uwagi metodyczne.

* *Abbreviated name, see methodological notes.*

TABL. 5. ZAKUP UŻYWANYCH ŚRODKÓW TRWAŁYCH WEDŁUG GRUP ŚRODKÓW TRWAŁYCH W 2004 R. (cd.)

PURCHASE OF SECOND - HAND FIXED ASSETS BY GROUPS OF FIXED ASSETS IN 2004 (cont.)

Lp. No.	WYSZCZEGÓLNIENIE SPECIFICATION	Ogółem Total	W tym Of which		
			budynki i budowle buildings and structures	maszyny, urządzenia techniczne i narzędzia machinery, technical equipment and tools	środki transportu transport equipment
	a - uzyskane z działalności inwestycyjnej w tys. zł b - w odsetkach a - obtained from investment activity in thous. zł b - in percent				

SEKTOR PUBLICZNY

PUBLIC SECTOR

1	OGÓŁEM.....	a	877 251	550 844	198 874	123 535
2	TOTAL	b	100,0	100,0	100,0	100,0
3	Rolnictwo, łowiectwo i leśnictwo.....	a	20 871	8 394	5 061	4 045
4	Agriculture, hunting and forestry	b	2,4	1,5	2,6	3,3
5	Rybacktwo.....	a	100	8	5	87
6	Fishing	b	0,0	0,0	0,0	0,1
7	Przemysł.....	a	268 924	129 579	124 004	15 333
8	Industry	b	30,6	23,5	62,4	12,4
9	górnictwo.....	a	13 001	602	10 155	2 244
10	mining and quarrying	b	1,5	0,1	5,1	1,8
11	przetwórstwo przemysłowe.....	a	182 787	78 443	99 007	5 337
12	manufacturing	b	20,8	14,2	49,8	4,3
13	wytwarzanie i zaopatrywanie w energię elektryczną,	a	73 136	50 534	14 842	7 752
14	gaz, wodę	b	8,3	9,2	7,5	6,3
	electricity, gas and water supply					
15	Budownictwo.....	a	12 048	2 009	6 189	3 850
16	Construction	b	1,4	0,4	3,1	3,1
17	Handel i naprawy*.....	a	78 423	54 806	17 511	6 098
18	Trade and repair*	b	8,9	10,0	8,8	4,9
19	Hotele i restauracje.....	a	4 099	3 547	360	192
20	Hotels and restaurants	b	0,5	0,6	0,2	0,1
21	Transport, gospodarka magazynowa i łączność.....	a	77 598	7 549	3 727	66 322
22	Transport, storage and communication	b	8,8	1,4	1,9	53,7
23	Pośrednictwo finansowe.....	a	55 754	55 121	263	370
24	Financial intermediation	b	6,4	10,0	0,1	0,3
25	Obsługa nieruchomości i firm*.....	a	77 460	63 939	8 725	4 796
26	Real estate, renting and business activities	b	8,8	11,6	4,4	3,9
27	Administracja publiczna i obrona narodowa; obowiązkowe	a	182 960	168 364	2 826	11 188
28	ubezpieczenia społeczne i zdrowotne*	b	20,9	30,6	1,4	9,1
	Public administration and defence; compulsory social security					
29	Edukacja.....	a	13 232	8 160	4 021	1 051
30	Education	b	1,5	1,5	2,0	0,8
31	Ochrona zdrowia i pomoc społeczna.....	a	12 384	7 283	3 858	1 238
32	Health and social work	b	1,4	1,3	1,9	1,0
33	Działalność usługowa komunalna, społeczna	a	73 398	42 085	22 324	8 965

34	i indywidualna, pozostała <i>Other community, social and personal service activities</i>	b	8,4	7,6	11,2	7,3
----	---	---	-----	-----	------	-----

* Nazwa skrócona, patrz uwagi metodyczne.

* *Abbreviated name, see methodological notes.*

TABL. 5. ZAKUP UŻYWANYCH ŚRODKÓW TRWAŁYCH WEDŁUG GRUP ŚRODKÓW TRWAŁYCH W 2004 R. (dok.)
PURCHASE OF SECOND - HAND FIXED ASSETS BY GROUPS OF FIXED ASSETS IN 2004 (cont.)

Lp. No.	WYSZCZEGÓLNIENIE SPECIFICATION	Ogółem Total	W tym Of which		
			budynki i budowle <i>buildings and structures</i>	maszyny, urządzenia techniczne i narzędzia <i>machinery, technical equipment and tools</i>	środki transportu <i>transport equipment</i>
	a - uzyskane z działalności inwestycyjnej w tys. zł b - w odsetkach a - obtained from investment activity in thous. zł b - in percent				

SEKTOR PRYWATNY
PRIVATE SECTOR

1	OGÓŁEM.....	a	6 840 395	2 524 603	2 606 932	1 694 033
2	TOTAL	b	100,0	100,0	100,0	100,0
3	Rolnictwo, łowiectwo i leśnictwo.....	a	296 331	76 613	132 052	84 837
4	Agriculture, hunting and forestry	b	4,3	3,1	5,1	5,0
5	Rybacktwo.....	a	2 583	596	95	1 644
6	Fishing	b	0,0	0,0	0,0	0,1
7	Przemysł.....	a	3 036 142	1 048 316	1 607 666	379 098
8	Industry	b	44,4	41,5	61,7	22,4
9	górnictwo.....	a	47 601	12 945	25 368	9 217
10	mining and quarrying	b	0,7	0,5	1,0	0,5
11	przetwórstwo przemysłowe.....	a	2 961 035	1 022 800	1 572 167	365 077
12	manufacturing	b	43,3	40,5	60,3	21,6
13	wytwarzanie i zaopatrywanie w energię elektryczną,	a	27 506	12 571	10 131	4 804
14	gaz, wodę	b	0,4	0,5	0,4	0,3
	electricity, gas and water supply					
15	Budownictwo.....	a	357 564	69 240	152 953	134 698
16	Construction	b	5,2	2,8	5,9	7,9
17	Handel i naprawy*.....	a	1 630 951	672 074	473 642	482 698
18	Trade and repair*	b	23,9	26,6	18,2	28,5
19	Hotele i restauracje.....	a	83 423	63 802	12 450	7 171
20	Hotels and restaurants	b	1,2	2,5	0,5	0,4
21	Transport, gospodarka magazynowa i łączność.....	a	540 600	60 446	35 846	443 813
22	Transport, storage and communication	b	7,9	2,4	1,4	26,2
23	Pośrednictwo finansowe.....	a	118 042	63 196	24 494	30 352
24	Financial intermediation	b	1,7	2,5	0,9	1,8
25	Obsługa nieruchomości i firm*.....	a	586 858	376 978	127 472	75 441
26	Real estate, renting and business activities	b	8,6	14,9	4,9	4,5
27	Administracja publiczna i obrona narodowa; obowiązkowe	a	155	-	11	144
28	ubezpieczenia społeczne i zdrowotne*	b	0,0	0,0	0,0	0,0
	Public administration and defence; compulsory social security					
29	Edukacja.....	a	36 993	31 651	1 531	3 795
30	Education	b	0,6	1,3	0,0	0,2
31	Ochrona zdrowia i pomoc społeczna.....	a	60 041	36 013	8 951	15 077
32	Health and social work	b	0,9	1,4	0,3	0,9
33	Działalność usługowa komunalna, społeczna	a	90 712	25 678	29 769	35 265

34	i indywidualna, pozostała <i>Other community, social and personal service activities</i>	b	1,3	1,0	1,1	2,1
----	---	---	-----	-----	-----	-----

* Nazwa skrócona, patrz uwagi metodyczne.

* *Abbreviated name, see methodological notes.*

TABL. 6. WARTOŚĆ BRUTTO ŚRODKÓW TRWAŁYCH ZLIKWIDOWANYCH W 2004 R. (bieżące ceny ewidencyjne)
GROSS VALUE OF LIQUIDATED FIXED ASSETS IN 2004 (current book-keeping prices)

WYSZCZEGÓLNIENIE SPECIFICATION	Ogółem Total	W tym Of which		
		budynki i budowle buildings and structures	maszyny, urządzenia techniczne i narzędzia machinery, technical equipment and tools	środki transportu transport equipment
a - zlikwidowane w tys. zł b - w odsetkach a - liquidated in thous. zł b - in percent				
OGÓŁEM TOTAL				
OGÓŁEM..... TOTAL	a b	11 557 461 100,0	3 973 896 100,0	6 354 493 100,0
Rolnictwo, łowiectwo i leśnictwo..... Agriculture, hunting and forestry	a b	1 232 288 10,7	440 122 11,1	331 818 5,2
Rybacktwo..... Fishing	a b	2 149 0,0	133 0,0	340 0,0
Przemysł..... Industry	a b	4 819 284 41,7	1 399 256 35,2	3 250 042 51,2
górnictwo..... mining and quarrying	a b	653 670 5,7	192 434 4,9	441 652 7,0
przetwórstwo przemysłowe..... manufacturing	a b	2 720 828 23,5	521 926 13,1	2 060 500 32,4
wytwarzanie i zaopatrywanie w energię elektryczną, gaz, wodę electricity, gas and water supply	a b	1 444 786 12,5	684 896 17,2	747 890 11,8
Budownictwo..... Construction	a b	264 579 2,3	48 059 1,2	165 948 2,6
Handel i naprawy*..... Trade and repair*	a b	701 208 6,1	129 952 3,3	454 068 7,2
Hotele i restauracje..... Hotels and restaurants	a b	52 037 0,4	13 514 0,3	34 774 0,6
Transport, gospodarka magazynowa i łączność..... Transport, storage and communication	a b	1 293 022 11,2	362 403 9,1	714 248 11,2
Pośrednictwo finansowe..... Financial intermediation	a b	551 844 4,8	84 961 2,1	447 140 7,0
Obsługa nieruchomości i firm*..... Real estate, renting and business activities	a b	1 767 590 15,3	1 312 277 33,0	337 892 5,3
Administracja publiczna i obrona narodowa; obowiązkowe ubezpieczenia społeczne i zdrowotne* Public administration and defence; compulsory social security	a b	311 867 2,7	87 410 2,2	194 458 3,1
Edukacja..... Education	a b	178 573 1,5	29 792 0,8	142 362 2,2
Ochrona zdrowia i pomoc społeczna..... Health and social work	a b	215 163 1,9	14 359 0,4	193 396 3,0
Działalność usługowa komunalna, społeczna i indywidualna, pozostała Other community, social and personal service activities	a b	167 857 1,4	51 658 1,3	88 007 1,4

* Nazwa skrócona, patrz uwagi metodyczne.

* Abbreviated name, see methodological notes.

TABL. 6. WARTOŚĆ BRUTTO ŚRODKÓW TRWAŁYCH ZLIKWIDOWANYCH W 2004 R. (cd.)

GROSS VALUE OF LIQUIDATED FIXED ASSETS IN 2004 (cont.)

WYSZCZEGÓLNIENIE SPECIFICATION		Ogółem Total	W tym Of which		
			budynki i budowle buildings and structures	maszyny, urządzenia techniczne i narzędzia machinery, technical equipment and tools	środki transportu transport equipment
a - zlikwidowane w tys. zł b - w odsetkach a - liquidated in thous. zł b - in percent					
SEKTOR PUBLICZNY PUBLIC SECTOR					
OGÓŁEM.....	a	3 722 390	1 314 666	2 109 512	295 715
TOTAL.....	b	100,0	100,0	100,0	100,0
Rolnictwo, łowiectwo i leśnictwo.....	a	130 633	100 653	25 810	2 523
Agriculture, hunting and forestry	b	3,5	7,7	1,2	0,8
Rybacktwo.....	a	276	113	140	23
Fishing	b	0,0	0,0	0,0	0,0
Przemysł.....	a	1 839 799	647 613	1 156 908	35 265
Industry	b	49,5	49,3	54,9	12,0
górnictwo.....	a	438 195	145 831	277 575	14 789
mining and quarrying	b	11,8	11,1	13,2	5,0
przetwórstwo przemysłowe.....	a	312 408	97 174	203 805	11 419
manufacturing	b	8,4	7,4	9,7	3,9
wytwarzanie i zaopatrywanie w energię elektryczną, gaz, wodę	a	1 089 196	404 608	675 528	9 057
electricity, gas and water supply	b	29,3	30,8	32,0	3,1
Budownictwo.....	a	29 371	9 261	14 643	5 447
Construction	b	0,8	0,7	0,7	1,8
Handel i naprawy*.....	a	21 859	5 331	15 054	1 463
Trade and repair*	b	0,6	0,4	0,7	0,5
Hotele i restauracje.....	a	6 747	2 302	3 690	754
Hotels and restaurants	b	0,2	0,2	0,2	0,3
Transport, gospodarka magazynowa i łączność.....	a	368 930	178 873	56 675	133 085
Transport, storage and communication	b	9,9	13,6	2,7	45,0
Pośrednictwo finansowe.....	a	135 935	5 800	128 059	2 076
Financial intermediation	b	3,6	0,4	6,0	0,7
Obsługa nieruchomości i firm*.....	a	398 439	198 796	137 904	61 608
Real estate, renting and business activities	b	10,7	15,1	6,5	20,8
Administracja publiczna i obrona narodowa; obowiązkowe	a	309 940	87 155	193 586	29 164
ubezpieczenia społeczne i zdrowotne*	b	8,3	6,6	9,2	9,9
Public administration and defence; compulsory social security					
Edukacja.....	a	166 521	27 369	134 501	4 573
Education	b	4,5	2,1	6,4	1,5
Ochrona zdrowia i pomoc społeczna.....	a	204 543	11 390	187 475	5 674
Health and social work	b	5,5	0,9	8,9	1,9
Działalność usługowa komunalna, społeczna i indywidualna,	a	109 397	40 010	55 067	14 060
pozostała	b	2,9	3,0	2,6	4,8
Other community, social and personal service activities					

* Nazwa skrócona, patrz uwagi metodyczne.

* Abbreviated name, see methodological notes.

TABL. 6. WARTOŚĆ BRUTTO ŚRODKÓW TRWAŁYCH ZLIKWIDOWANYCH W 2004 R. (dok.)

GROSS VALUE OF LIQUIDATED FIXED ASSETS IN 2004 (cont.)

WYSZCZEGÓLNIENIE SPECIFICATION		Ogółem Total	W tym Of which		
			budynki i budowle buildings and structures	maszyny, urządzenia techniczne i narzędzia machinery, technical equipment and tools	środki transportu transport equipment
a - zlikwidowane w tys. zł b - w odsetkach a - liquidated in thous. zł b - in percent					
SEKTOR PRYWATNY PRIVATE SECTOR					
OGÓŁEM.....	a	7 835 071	2 659 230	4 244 981	614 775
TOTAL	b	100,0	100,0	100,0	100,0
Rolnictwo, łowiectwo i leśnictwo..... Agriculture, hunting and forestry	a	1 101 655	339 469	306 008	143 377
	b	14,1	12,8	7,2	23,3
Rybactwo..... Fishing	a	1 873	20	200	1 653
	b	0,0	0,0	0,0	0,2
Przemysł..... Industry	a	2 979 485	751 643	2 093 134	133 124
	b	38,0	28,3	49,3	21,7
górnictwo..... mining and quarrying	a	215 475	46 603	164 077	4 781
	b	2,8	1,8	3,9	0,8
przetwórstwo przemysłowe..... manufacturing	a	2 408 420	424 752	1 856 695	125 407
	b	30,7	16,0	43,7	20,4
wytwarzanie i zaopatrywanie w energię elektryczną, gaz, wodę electricity, gas and water supply	a	355 590	280 288	72 362	2 936
	b	4,5	10,5	1,7	0,5
Budownictwo..... Construction	a	235 208	38 798	151 305	44 804
	b	3,0	1,4	3,6	7,3
Handel i naprawy*..... Trade and repair*	a	679 349	124 621	439 014	114 913
	b	8,7	4,7	10,4	18,7
Hotele i restauracje..... Hotels and restaurants	a	45 290	11 212	31 084	2 990
	b	0,6	0,4	0,7	0,5
Transport, gospodarka magazynowa i łączność..... Transport, storage and communication	a	924 092	183 530	657 573	82 925
	b	11,8	6,9	15,5	13,5
Pośrednictwo finansowe..... Financial intermediation	a	415 909	79 161	319 081	17 667
	b	5,3	3,0	7,5	2,9
Obsługa nieruchomości i firm*..... Real estate, renting and business activities	a	1 369 151	1 113 481	199 988	55 169
	b	17,5	41,9	4,7	9,0
Administracja publiczna i obrona narodowa; obowiązkowe ubezpieczenia społeczne i zdrowotne* Public administration and defence; compulsory social security	a	1 927	255	872	800
	b	0,0	0,0	0,0	0,1
Edukacja..... Education	a	12 052	2 423	7 861	1 755
	b	0,2	0,1	0,2	0,3
Ochrona zdrowia i pomoc społeczna..... Health and social work	a	10 620	2 969	5 921	1 730
	b	0,1	0,1	0,1	0,3
Działalność usługowa komunalna, społeczna i indywidualna, pozostała Other community, social and personal service activities	a	58 460	11 648	32 940	13 868
	b	0,7	0,4	0,8	2,2

* Nazwa skrócona, patrz uwagi metodyczne.

* Abbreviated name, see methodological notes.

TABL. 7. WARTOŚĆ BRUTTO ŚRODKÓW TRWAŁYCH WEDŁUG SEKCJI I DZIAŁÓW W 2004 R. (bieżące ceny ewidencyjne)
Stan w dniu 31 XII
GROSS VALUE OF FIXED ASSETS BY SECTIONS AND DIVISIONS IN 2004 (current book-keeping prices)
As of 31 XII

WYSZCZEGÓLNIENIE SPECIFICATION	Ogółem Total	W tym Of which		
		budynki i budowle buildings and structures	maszyny, urządzenia techniczne i narzędzia machinery, technical equipment and tools	środki transportu transport equipment
		w tysiącach złotych	in thousand zloty	
OGÓŁEM..... TOTAL	1 747 888 672	1 159 334 995	466 021 080	106 287 983
Rolnictwo, łowiectwo i leśnictwo..... <i>Agriculture, hunting and forestry</i>	115 596 063	71 861 335	15 243 488	13 015 110
Rolnictwo i łowiectwo*..... <i>Agriculture and hunting*</i>	110 935 387	68 238 062	14 674 978	12 702 020
Leśnictwo*..... <i>Forestry*</i>	4 660 676	3 623 273	568 510	313 090
Rybactwo..... <i>Fishing</i>	313 346	113 354	34 695	138 851
Przemysł..... <i>Industry</i>	555 436 336	256 196 133	281 433 029	17 624 268
Górnictwo <i>Mining and quarrying</i>	37 954 332	18 615 823	18 018 852	1 299 828
w tym górnictwo węgla kamiennego i brunatnego; wydobywanie torfu..... <i>of which mining of coal and lignite; extraction of peat</i>	26 380 109	13 206 403	12 418 537	737 892
Przetwórstwo przemysłowe..... <i>Manufacturing</i>	298 552 196	103 789 902	180 340 199	14 358 151
produkcja artykułów spożywczych i napojów..... <i>manufacture of food products and beverages</i>	53 513 198	19 382 960	29 716 138	4 388 619
produkcja wyrobów tytoniowych..... <i>manufacture of tobacco products</i>	2 834 596	798 097	1 951 108	85 365
włókiennictwo..... <i>manufacture of textiles</i>	7 344 015	2 041 027	5 034 603	267 624
produkcja odzieży i wyrobów futrzarskich..... <i>manufacture of wearing apparel and furriery*</i>	3 144 298	1 279 463	1 528 834	335 520
produkcja skór wyprawionych i wyrobów z nich* <i>processing of leather and manufacture of leather products*</i>	1 453 498	606 198	731 770	115 503
produkcja drewna i wyrobów z drewna oraz ze słomy i wikliny* <i>manufacture of wood and wood, straw and wicker products*</i>	10 369 997	2 502 268	7 127 117	740 023
produkcja masy włóknistej oraz papieru*..... <i>manufacture of pulp and paper*</i>	11 666 236	3 070 009	8 292 627	291 255
działalność wydawnicza; poligrafia i reprodukcja zapisanych nośników informacji..... <i>publishing, printing and reproduction of recorded media</i>	8 806 996	2 169 713	6 113 468	523 267
produkcja koksu i produktów rafinacji ropy naftowej* <i>manufacture of coke, refined petroleum products*</i>	19 262 650	9 511 353	9 583 303	167 542
produkcja wyrobów chemicznych..... <i>manufacture of chemicals and chemical products</i>	31 327 435	12 615 721	17 652 498	1 055 169

produkcja wyrobów gumowych i z tworzyw sztucznych..... <i>manufacture of rubber and plastic products</i>	17 181 723	5 034 297	11 401 812	743 613
produkcja wyrobów z pozostałych surowców niemetalicznych <i>manufacture of other non-metallic mineral products</i>	25 583 338	8 140 235	16 076 014	1 362 672
produkcja metali..... <i>manufacture of basic metals</i>	16 987 433	7 278 355	9 431 961	272 115
produkcja wyrobów z metali*..... <i>manufacture of metal products*</i>	13 216 872	4 372 387	7 918 582	924 403
produkcja maszyn i urządzeń*..... <i>manufacture of machinery and equipment n.e.c.</i>	16 560 439	5 930 085	9 951 208	677 841
produkcja maszyn biurowych i komputerów..... <i>manufacture of office machinery and computers</i>	279 205	127 629	114 678	36 871
produkcja maszyn i aparatury elektrycznej*..... <i>manufacture of electrical machinery and apparatus n.e.c.</i>	9 275 129	2 836 305	6 100 861	337 452
produkcja sprzętu i urządzeń radiowych, telewizyjnych i tele- komunikacyjnych..... <i>manufacture of radio, television and communication equipment and apparatus</i>	4 053 584	1 026 911	2 872 830	153 836
produkcja instrumentów medycznych, precyzyjnych i optycznych, zegarów i zegarków..... <i>manufacture of medical, precision and optical instruments, watches and clocks</i>	2 633 171	846 538	1 620 898	165 639
produkcja pojazdów samochodowych, przyczep i naczep..... <i>manufacture of motor vehicles, trailers and semi-trailers</i>	27 274 240	7 654 427	19 272 636	345 550
produkcja pozostałego sprzętu transportowego..... <i>manufacture of other transport equipment</i>	6 130 146	2 627 629	3 023 618	478 895
produkcja mebli; pozostała działalność produkcyjna*..... <i>manufacture of furniture; manufacturing n.e.c.</i>	8 640 520	3 599 766	4 280 412	757 703
przetwarzanie odpadów <i>recycling</i>	1 013 477	338 529	543 223	131 674
Wytwarzanie i zaopatrywanie w energię elektryczną, gaz, wodę <i>Electricity, gas and water supply</i>	218 929 808	133 790 408	83 073 978	1 966 289
wytwarzanie i zaopatrywanie w energię elektryczną, gaz, parę wodną i gorącą wodę..... <i>electricity, gas, steam and hot water supply</i>	174 005 684	92 937 095	79 677 627	1 360 711
pobór, uzdatnianie i rozprowadzanie wody..... <i>collection, purification and distribution of water</i>	44 924 124	40 853 313	3 396 351	605 578
Budownictwo..... <i>Construction</i>	27 823 176	14 951 274	7 946 051	4 910 700
Handel i naprawy*..... <i>Trade and repair*</i>	91 745 421	45 988 428	28 203 568	17 493 933
w tym: of which:				
Handel hurtowy i komisowy*..... <i>Wholesale and commission trade*</i>	44 112 214	19 856 884	13 801 785	10 403 419
Handel detaliczny; naprawa artykułów użytku osobistego i domowego*..... <i>Retail trade; repair of personal and household goods*</i>	35 277 924	19 116 376	11 160 532	4 993 414
Hotele i restauracje..... <i>Hotels and restaurants</i>	12 746 069	9 756 789	2 540 472	437 613
Transport, gospodarka magazynowa i łączność..... <i>Transport, storage and communication</i>	321 593 107	235 561 360	53 873 567	32 098 209
w tym: of which:				
Transport lądowy i rurociągowy..... <i>Land and pipeline transport</i>	56 744 635	25 882 529	3 767 132	27 092 189

Transport wodny..... <i>Water transport</i>	1 498 871	225 710	73 201	1 199 957
Poczta i telekomunikacja..... <i>Post and telecommunications</i>	75 028 178	27 099 979	47 152 237	775 558
Pośrednictwo finansowe..... <i>Financial intermediation</i>	32 645 031	12 341 603	16 381 279	3 916 807
Obsługa nieruchomości i firm*..... <i>Real estate, renting and business activities</i>	405 143 376	378 688 114	18 696 771	7 501 192
w tym: <i>of which:</i>				
Obsługa nieruchomości..... <i>Real estate activities</i>	365 014 354	358 315 083	5 660 094	857 049
Informatyka..... <i>Computer and related activities</i>	2 826 714	695 798	1 650 479	477 696
Administracja publiczna i obrona narodowa; obowiązkowe ubezpieczenia społeczne i zdrowotne*..... <i>Public administration and defence; compulsory social security</i>	61 721 779	46 684 932	10 933 025	4 039 688
Edukacja..... <i>Education</i>	50 360 115	39 539 011	9 286 428	1 501 215
Ochrona zdrowia i pomoc społeczna..... <i>Health and social work</i>	30 707 775	16 475 974	12 869 556	1 346 809
Działalność usługowa komunalna, społeczna i indywidualna, pozostała..... <i>Other community, social and personal service activities</i>	42 057 078	31 176 688	8 579 151	2 263 588
w tym: <i>of which:</i>				
Odprowadzanie i oczyszczanie ścieków, gospodarowanie odpadami, pozostałe usługi sanitarne i pokrewne..... <i>Sewage and refuse disposal, sanitation and similar activities</i>	19 725 976	16 015 206	2 377 231	1 309 489
Działalność związana z kulturą, rekreacją i sportem..... <i>Recreational, cultural and sporting activities</i>	17 807 015	11 933 427	5 268 570	593 311

* Nazwa skrócona, patrz uwagi metodyczne.

* Abbreviated name, see methodological notes.

TABL. 8. WARTOŚĆ NETTO ŚRODKÓW TRWAŁYCH WEDŁUG SEKCJI I DZIAŁÓW W 2004 R. (bieżące ceny ewidencyjne)

Stan w dniu 31 XII

NET VALUE OF FIXED ASSETS BY SECTIONS AND DIVISIONS IN 2004 (current book-keeping prices)

As of 31 XII

WYSZCZEGÓLNIENIE SPECIFICATION	Ogółem Total	W tym Of which		
		budynki i budowle buildings and structures	maszyny, urządzenia techniczne i narzędzia machinery, technical equipment and tools	środki transportu transport equipment
		w tysiącach złotych	in thousand zloty	
OGÓŁEM..... TOTAL	900 498 750	663 977 202	182 102 383	50 222 003
Rolnictwo, łowiectwo i leśnictwo..... <i>Agriculture, hunting and forestry</i>	33 386 395	25 941 427	2 911 535	948 457
Rolnictwo i łowiectwo*..... <i>Agriculture and hunting*</i>	30 998 334	23 957 452	2 758 927	815 761
Leśnictwo*..... <i>Forestry*</i>	2 388 061	1 983 975	152 608	132 696
Rybnictwo..... <i>Fishing</i>	151 400	60 046	13 944	54 430
Przemysł..... <i>Industry</i>	275 143 970	155 788 927	111 472 869	7 739 074
Górnictwo <i>Mining and quarrying</i>	17 814 432	11 725 628	5 701 543	376 968
w tym górnictwo węgla kamiennego i brunatnego; wydobywanie torfu..... <i>of which mining of coal and lignite; extraction of peat</i>	13 430 353	9 440 982	3 795 450	184 135
Przetwórstwo przemysłowe..... <i>Manufacturing</i>	155 284 664	70 833 473	77 646 230	6 744 877
produkcja artykułów spożywczych i napojów..... <i>manufacture of food products and beverages</i>	30 493 537	14 428 664	13 864 568	2 176 708
produkcja wyrobów tytoniowych..... <i>manufacture of tobacco products</i>	1 664 887	623 841	1 004 997	36 042
włókiennictwo..... <i>manufacture of textiles</i>	3 086 568	1 230 830	1 729 170	125 823
produkcja odzieży i wyrobów futrzarskich..... <i>manufacture of wearing apparel and furriery*</i>	1 671 094	928 014	567 351	175 308
produkcja skór wyprawionych i wyrobów z nich* <i>processing of leather and manufacture of leather products*</i>	730 881	409 883	261 267	59 712
produkcja drewna i wyrobów z drewna oraz ze słomy i wikliny* <i>manufacture of wood and wood, straw and wicker products*</i>	5 793 319	1 831 278	3 611 436	350 072
produkcja masy włóknistej oraz papieru*..... <i>manufacture of pulp and paper*</i>	5 326 129	2 006 658	3 166 264	141 464
działalność wydawnicza; poligrafia i reprodukcja zapisanych nośników informacji..... <i>publishing, printing and reproduction of recorded media</i>	4 816 190	1 694 466	2 864 948	256 335
produkcja koksu i produktów rafinacji ropy naftowej* <i>manufacture of coke, refined petroleum products*</i>	8 577 206	5 394 752	3 129 778	52 224
produkcja wyrobów chemicznych..... <i>manufacture of chemicals and chemical products</i>	13 637 853	6 908 956	6 246 653	478 472

produkcja wyrobów gumowych i z tworzyw sztucznych..... <i>manufacture of rubber and plastic products</i>	9 228 979	3 754 111	5 108 221	364 774
produkcja wyrobów z pozostałych surowców niemetalicznych <i>manufacture of other non-metallic mineral products</i>	13 514 792	5 531 688	7 385 499	593 487
produkcja metali..... <i>manufacture of basic metals</i>	9 502 461	5 254 418	4 135 995	107 056
produkcja wyrobów z metali*..... <i>manufacture of metal products*</i>	6 819 571	3 207 889	3 181 686	428 527
produkcja maszyn i urządzeń*..... <i>manufacture of machinery and equipment n.e.c.</i>	6 759 844	3 598 458	2 868 515	291 676
produkcja maszyn biurowych i komputerów..... <i>manufacture of office machinery and computers</i>	166 445	105 712	39 924	20 784
produkcja maszyn i aparatury elektrycznej*..... <i>manufacture of electrical machinery and apparatus n.e.c.</i>	4 893 096	1 957 484	2 774 187	160 940
produkcja sprzętu i urządzeń radiowych, telewizyjnych i tele- komunikacyjnych..... <i>manufacture of radio, television and communication equipment and apparatus</i>	2 159 847	817 091	1 253 674	89 077
produkcja instrumentów medycznych, precyzyjnych i optycznych, zegarów i zegarków..... <i>manufacture of medical, precision and optical instruments, watches and clocks</i>	1 223 937	542 249	600 867	80 753
produkcja pojazdów samochodowych, przyczep i naczep..... <i>manufacture of motor vehicles, trailers and semi-trailers</i>	16 927 141	6 125 480	10 619 513	180 635
produkcja pozostałego sprzętu transportowego..... <i>manufacture of other transport equipment</i>	2 543 489	1 388 360	1 035 749	119 376
produkcja mebli; pozostała działalność produkcyjna*..... <i>manufacture of furniture; manufacturing n.e.c.</i>	5 163 930	2 840 405	1 930 258	390 693
przetwarzanie odpadów <i>recycling</i>	583 468	252 786	265 710	64 939
Wytwarzanie i zaopatrywanie w energię elektryczną, gaz, wodę <i>Electricity, gas and water supply</i>	102 044 874	73 229 826	28 125 096	617 229
wytwarzanie i zaopatrywanie w energię elektryczną, gaz, parę wodną i gorącą wodę..... <i>electricity, gas, steam and hot water supply</i>	73 626 298	46 571 227	26 611 084	416 663
pobór, uzdatnianie i rozprowadzanie wody..... <i>collection, purification and distribution of water</i>	28 418 576	26 658 599	1 514 012	200 566
Budownictwo..... <i>Construction</i>	17 957 464	12 467 950	2 999 810	2 475 643
Handel i naprawy*..... <i>Trade and repair*</i>	60 296 675	36 234 448	13 459 417	10 547 817
w tym: of which:				
Handel hurtowy i komisowy*..... <i>Wholesale and commission trade*</i>	28 178 838	15 723 544	6 401 551	6 007 057
Handel detaliczny; naprawa artykułów użytku osobistego i domowego*..... <i>Retail trade; repair of personal and household goods*</i>	23 653 734	14 826 213	5 600 648	3 220 126
Hotele i restauracje <i>Hotels and restaurants</i>	9 046 244	7 648 387	1 153 885	232 926
Transport, gospodarka magazynowa i łączność..... <i>Transport, storage and communication</i>	118 468 131	77 329 287	23 497 948	17 588 168
w tym: of which:				
Transport lądowy i rurociągowy..... <i>Land and pipeline transport</i>	37 063 593	19 993 287	1 534 552	15 533 289

Transport wodny <i>Water transport</i>	336 932	135 579	14 207	187 144
Poczta i telekomunikacja..... <i>Post and telecommunications</i>	39 598 293	18 346 512	20 883 882	367 548
Pośrednictwo finansowe..... <i>Financial intermediation</i>	18 432 596	9 437 336	6 403 542	2 587 344
Obsługa nieruchomości i firm*..... <i>Real estate, renting and business activities</i>	255 967 028	244 527 732	6 645 359	4 617 315
w tym: of which:				
Obsługa nieruchomości..... <i>Real estate activities</i>	235 920 495	233 562 014	1 893 603	341 235
Informatyka..... <i>Computer and related activities</i>	1 346 874	573 081	514 118	257 034
Administracja publiczna i obrona narodowa; obowiązkowe ubezpieczenia społeczne i zdrowotne*..... <i>Public administration and defence; compulsory social security</i>	36 257 075	31 335 204	3 462 243	1 400 186
Edukacja..... <i>Education</i>	30 478 148	27 831 663	2 115 251	506 232
Ochrona zdrowia i pomoc społeczna..... <i>Health and social work</i>	16 635 629	11 664 831	4 183 008	772 989
Działalność usługowa komunalna, społeczna i indywidualna, pozostała..... <i>Other community, social and personal service activities</i>	28 277 995	23 709 964	3 783 572	751 422
w tym: of which:				
Odprowadzanie i oczyszczanie ścieków, gospodarowanie odpadami, pozostałe usługi sanitarne i pokrewne..... <i>Sewage and refuse disposal, sanitation and similar activities</i>	13 802 514	12 168 796	1 111 390	500 173
Działalność związana z kulturą, rekreacją i sportem..... <i>Recreational, cultural and sporting activities</i>	11 382 745	8 950 032	2 258 359	165 101

* Nazwa skrócona, patrz uwagi metodyczne.

Uwaga. W dziale "Rolnictwo i łowiectwo" - nie ujęto wartości inwentarza żywego (stada podstawowego). W sekcji "Transport, gospodarka magazynowa i łączność" - nie ujęto wartości poboczy i podbudowy dróg publicznych, ulic i placów.

* Abbreviated name, see methodological notes.

Note. In the division "Agriculture and hunting", the value of livestock (basic herd) was not included. In the section "Transport, storage and communication", the value of shoulders and foundations of public roads, streets and squares was not included.

TABL. 9. STOPIEŃ ZUŻYCIA ŚRODKÓW TRWAŁYCH WEDŁUG SEKCJI I DZIAŁÓW W 2004 R.

Stan w dniu 31 XII

DEGREE OF CONSUMPTION OF FIXED ASSETS BY SECTIONS AND DIVISIONS IN 2004

As of 31 XII

WYSZCZEGÓLNIENIE SPECIFICATION	Ogółem Total	W tym Of which		
		budynki i budowle <i>buildings and structures</i>	maszyny, urządzenia techniczne i narzędzia <i>machinery, technical equipment and tools</i>	środki transportu <i>transport equipment</i>
		w odsetkach in percent		
OGÓŁEM..... TOTAL	45,9	38,7	60,9	52,7
Rolnictwo, łowiectwo i leśnictwo..... <i>Agriculture, hunting and forestry</i>	69,4	63,9	80,9	92,7
Rolnictwo i łowiectwo*..... <i>Agriculture and hunting*</i>	70,3	64,9	81,2	93,6
Leśnictwo*..... <i>Forestry*</i>	48,8	45,2	73,2	57,6
Rybacktwo..... <i>Fishing</i>	51,7	47,0	59,8	60,8
Przemysł..... <i>Industry</i>	50,5	39,2	60,4	56,1
Górnictwo..... <i>Mining and quarrying</i>	53,1	37,0	68,4	71,0
w tym górnictwo węgla kamiennego i brunatnego; wydobywanie torfu..... <i>of which mining of coal and lignite; extraction of peat</i>	49,1	28,5	69,4	75,0
Przetwórstwo przemysłowe..... <i>Manufacturing</i>	48,0	31,8	56,9	53,0
produkcja artykułów spożywczych i napojów..... <i>manufacture of food products and beverages</i>	43,0	25,6	53,3	50,4
produkcja wyrobów tytoniowych..... <i>manufacture of tobacco products</i>	41,3	21,8	48,5	57,8
włókiennictwo..... <i>manufacture of textiles</i>	58,0	39,7	65,7	53,0
produkcja odzieży i wyrobów futrzarskich..... <i>manufacture of wearing apparel and furriery*</i>	46,9	27,5	62,9	47,8
produkcja skór wyprawionych i wyrobów z nich*..... <i>processing of leather and manufacture of leather products*</i>	49,7	32,4	64,3	48,3
produkcja drewna i wyrobów z drewna oraz ze słomy i wikliny*..... <i>manufacture of wood and wood, straw and wicker products*</i>	44,1	26,8	49,3	52,7
produkcja masy włóknistej oraz papieru*..... <i>manufacture of pulp and paper*</i>	54,3	34,6	61,8	51,4
działalność wydawnicza; poligrafia i reprodukcja zapisanych nośników informacji..... <i>publishing, printing and reproduction of recorded media</i>	45,3	21,9	53,1	51,0
produkcja koksu i produktów rafinacji ropy naftowej*..... <i>manufacture of coke, refined petroleum products*</i>	55,5	43,3	67,3	68,8

produkcja wyrobów chemicznych..... <i>manufacture of chemicals and chemical products</i>	56,5	45,2	64,6	54,7
produkcja wyrobów gumowych i z tworzyw sztucznych..... <i>manufacture of rubber and plastic products</i>	46,3	25,4	55,2	50,9
produkcja wyrobów z pozostałych surowców niemetalicznych <i>manufacture of other non-metallic mineral products</i>	47,2	32,0	54,1	56,4
produkcja metali..... <i>manufacture of basic metals</i>	44,1	27,8	56,1	60,7
produkcja wyrobów z metali*..... <i>manufacture of metal products*</i>	48,4	26,6	59,8	53,6
produkcja maszyn i urządzeń*..... <i>manufacture of machinery and equipment n.e.c.</i>	59,2	39,3	71,2	57,0
produkcja maszyn biurowych i komputerów..... <i>manufacture of office machinery and computers</i>	40,4	17,2	65,2	43,6
produkcja maszyn i aparatury elektrycznej*..... <i>manufacture of electrical machinery and apparatus n.e.c.</i>	47,2	31,0	54,5	52,3
produkcja sprzętu i urządzeń radiowych, telewizyjnych i tele- komunikacyjnych..... <i>manufacture of radio, television and communication equipment and apparatus</i>	46,7	20,4	56,4	42,1
produkcja instrumentów medycznych, precyzyjnych i optycznych, zegarów i zegarków..... <i>manufacture of medical, precision and optical instruments, watches and clocks</i>	53,5	35,9	62,9	51,2
produkcja pojazdów samochodowych, przyczep i naczep..... <i>manufacture of motor vehicles, trailers and semi-trailers</i>	37,9	20,0	44,9	47,7
produkcja pozostałego sprzętu transportowego..... <i>manufacture of other transport equipment</i>	58,5	47,2	65,7	75,1
produkcja mebli; pozostała działalność produkcyjna*..... <i>manufacture of furniture; manufacturing n.e.c.</i>	40,2	21,1	54,9	48,4
przetwarzanie odpadów <i>recycling</i>	42,4	25,3	51,1	50,7
Wytwarzanie i zaopatrywanie w energię elektryczną, gaz, wodę <i>Electricity, gas and water supply</i>	53,4	45,3	66,1	68,6
wytwarzanie i zaopatrywanie w energię elektryczną, gaz, parę wodną i gorącą wodę..... <i>electricity, gas, steam and hot water supply</i>	57,7	49,9	66,6	69,4
pobór, uzdatnianie i rozprowadzanie wody..... <i>collection, purification and distribution of water</i>	36,7	34,7	55,4	66,9
Budownictwo..... <i>Construction</i>	35,5	16,6	62,2	49,6
Handel i naprawy*..... <i>Trade and repair*</i>	34,3	21,2	52,3	39,7
w tym: of which:				
Handel hurtowy i komisowy*..... <i>Wholesale and commission trade*</i>	36,1	20,8	53,6	42,3
Handel detaliczny; naprawa artykułów użytku osobistego i domowego*..... <i>Retail trade; repair of personal and household goods*</i>	33,0	22,4	49,8	35,5
Hotele i restauracje..... <i>Hotels and restaurants</i>	29,0	21,6	54,6	46,8
Transport, gospodarka magazynowa i łączność..... <i>Transport, storage and communication</i>	51,8	51,6	56,4	45,2
w tym: of which:				

Transport lądowy i rurociągowy..... <i>Land and pipeline transport</i>	34,7	22,8	59,3	42,7
Transport wodny <i>Water transport</i>	77,5	39,9	80,6	84,4
Poczta i telekomunikacja..... <i>Post and telecommunications</i>	47,2	32,3	55,7	52,6
Pośrednictwo finansowe..... <i>Financial intermediation</i>	43,5	23,5	60,9	33,9
Obsługa nieruchomości i firm*..... <i>Real estate, renting and business activities</i>	36,8	35,4	64,5	38,4
w tym: <i>of which:</i>				
Obsługa nieruchomości..... <i>Real estate activities</i>	35,4	34,8	66,5	60,2
Informatyka..... <i>Computer and related activities</i>	52,4	17,6	68,9	46,2
Administracja publiczna i obrona narodowa; obowiązkowe ubezpieczenia społeczne i zdrowotne*..... <i>Public administration and defence; compulsory social security</i>	41,3	32,9	68,3	65,3
Edukacja..... <i>Education</i>	39,5	29,6	77,2	66,3
Ochrona zdrowia i pomoc społeczna..... <i>Health and social work</i>	45,8	29,2	67,5	42,6
Działalność usługowa komunalna, społeczna i indywidualna, pozostała..... <i>Other community, social and personal service activities</i>	32,8	23,9	55,9	66,8
w tym: <i>of which:</i>				
Odprowadzanie i oczyszczanie ścieków, gospodarowanie odpadami, pozostałe usługi sanitarne i pokrewne..... <i>Sewage and refuse disposal, sanitation and similar activities</i>	30,0	24,0	53,2	61,8
Działalność związana z kulturą, rekreacją i sportem..... <i>Recreational, cultural and sporting activities</i>	36,1	25,0	57,1	72,2

* Nazwa skrócona, patrz uwagi metodyczne.

Uwaga. W dziale "Rolnictwo i łowiectwo" - nie ujęto wartości inwentarza żywego (stada podstawowego). W sekcji "Transport, gospodarka magazynowa i łączność" - nie ujęto wartości poboczy i podbudowy dróg publicznych, ulic i placów.

* Abbreviated name, see methodological notes.

Note. In the division "Agriculture and hunting", the value of livestock (basic herd) was not included. In the division "Transport, storage and communication", the value of shoulders and foundations of public roads, streets and squares was not included.

TABL. 10. WARTOŚĆ BRUTTO ŚRODKÓW TRWAŁYCH WEDŁUG REGIONÓW, WOJEWÓDZTW, SEKCJI I SEKTORÓW W 2004 R.
(bieżące ceny ewidencyjne)

GROSS VALUE OF FIXED ASSETS BY REGIONS, VOIVODSHIPS, SECTIONS AND SECTORS IN 2004

(current book-keeping prices)

Lp. No.	WOJEWÓDZTWA VOIVODSHIPS	Ogółem Total	W tym Of which				
			rolnictwo łowiectwo i leśnictwo agriculture, hunting and forestry	przemysł industry		budownictwo construction	handel i naprawy* trade and repair*
				ogółem total	w tym przetwórstwo przemysłowe of which manufacturing		
w tysiącach złotych in thousand zloty							
OGÓŁEM TOTAL							
1	POLSKA..... POLAND	1 747 888 672	115 819 875	536 536 022	295 737 578	27 379 862	95 643 266
2	REGION CENTRALNY..... CENTRAL REGION	482 117 278	23 857 391	132 250 239	63 706 763	5 385 999	32 952 313
3	Łódzkie.....	103 909 949	8 572 716	38 374 204	17 545 000	883 560	4 028 399
4	Mazowieckie.....	378 207 329	15 284 675	93 876 035	46 161 763	4 502 439	28 923 914
5	REGION POŁUDNIOWY..... SOUTH REGION	335 742 890	10 835 567	128 929 077	68 299 555	6 460 167	20 020 975
6	Małopolskie.....	125 498 916	5 845 178	34 505 433	21 979 866	3 344 697	10 881 913
7	Śląskie.....	210 243 974	4 990 389	94 423 644	46 319 689	3 115 470	9 139 062
8	REGION WSCHODNI..... EAST REGION	250 919 846	28 011 025	67 286 442	38 661 185	2 452 270	10 334 803
9	Lubelskie.....	79 388 583	10 461 341	17 578 581	9 851 494	839 994	3 223 639
10	Podkarpackie.....	74 035 939	5 889 719	23 866 276	14 783 344	640 739	3 042 791
11	Świętokrzyskie.....	49 460 383	4 626 194	16 380 922	8 910 887	543 723	2 277 224
12	Podlaskie.....	48 034 941	7 033 771	9 460 663	5 115 460	427 814	1 791 149
13	REGION PÓŁNOCNO - ZACHODNI..... NORTH - WEST REGION	271 564 924	22 911 767	78 972 885	49 224 354	7 705 080	14 707 360
14	Wielkopolskie.....	153 880 906	14 186 045	46 654 254	31 134 082	6 336 773	9 467 924
15	Zachodniopomorskie.....	76 848 020	6 277 748	19 965 899	10 834 602	876 755	3 243 610
16	Lubuskie.....	40 835 998	2 447 974	12 352 732	7 255 670	491 552	1 995 826
17	REGION POŁUDNIOWO - ZACHODNI..... SOUTH - WEST REGION	183 194 578	10 797 922	69 115 176	32 910 917	2 288 256	7 845 372
18	Dolnośląskie.....	133 714 635	6 893 863	48 962 586	23 643 986	1 900 961	6 065 830
19	Opolskie.....	49 479 943	3 904 059	20 152 590	9 266 931	387 295	1 779 542
20	REGION PÓŁNOCNY..... NORTH REGION	224 349 156	19 406 203	59 982 203	42 934 804	3 088 090	9 782 443
21	Kujawsko-pomorskie.....	76 545 602	7 259 874	25 202 122	18 452 203	1 468 601	3 389 995
22	Warmińsko-mazurskie.....	54 059 622	6 837 092	10 765 571	7 339 329	385 378	2 130 090
23	Pomorskie.....	93 743 932	5 309 237	24 014 510	17 143 272	1 234 111	4 262 358

* Nazwa skrócona, patrz uwagi metodyczne.

* Abbreviated name, see methodological notes.

TABL. 10. WARTOŚĆ BRUTTO ŚRODKÓW TRWAŁYCH WEDŁUG REGIONÓW, WOJEWÓDZTW, SEKCJI I SEKTORÓW W 2004 R.
(cd.)

GROSS VALUE OF FIXED ASSETS BY REGIONS, VOIVODSHIPS, SECTIONS AND SECTORS IN 2004 (cont.)

Lp. No.	WOJEWÓDZTWA VOIVODSHIPS	W tym Of which						
		hotele i restaura- cje hotels and restau- rants	transport, gospodarka magazyno-wa i łączność transport, storage and communi- cation	pośredni- ctwo finansowe financial interme- diation	obsługa nierucho- mości i firm* real estate, renting and business activities	administracja publiczna i obrona narodowa; obowiązkowe ubezpie- czenia społeczne i zdrowotne ^{*a)}	edukacja education	ochrona zdrowia i pomoc społeczna health and social work
		w tysiącach złotych in thousand zloty						
		OGÓŁEM (dok.) TOTAL (cont.)						
1	POLSKA..... POLAND	13 338 553	320 380 876	32 709 131	409 587 183	61 720 383	50 299 027	30 710 190
2	REGION CENTRALNY..... CENTRAL REGION	4 148 257	103 244 290	16 679 510	115 179 829	15 543 007	11 585 352	5 917 526
3	Łódzkie.....	419 398	14 246 556	915 720	25 618 713	2 948 902	3 129 035	1 801 580
4	Mazowieckie.....	3 728 859	88 997 734	15 763 790	89 561 116	12 594 105	8 456 317	4 115 946
5	REGION POŁUDNIOWY..... SOUTH REGION	2 942 622	39 271 831	5 912 749	82 006 824	11 549 785	10 109 067	6 885 669
6	Małopolskie.....	1 519 736	16 528 513	2 846 837	32 041 092	5 486 709	4 939 716	2 718 195
7	Śląskie.....	1 422 886	22 743 318	3 065 912	49 965 732	6 063 076	5 169 351	4 167 474
8	REGION WSCHODNI..... EAST REGION	935 283	50 924 161	1 790 107	60 499 265	8 741 895	8 015 962	5 458 486
9	Lubelskie.....	256 341	16 272 233	797 000	20 874 847	2 761 577	2 607 813	1 576 036
10	Podkarpackie.....	341 414	12 846 798	437 414	17 839 630	2 553 418	2 392 929	1 713 619
11	Świętokrzyskie.....	166 261	10 505 309	214 024	9 875 587	1 448 814	1 417 757	1 168 543
12	Podlaskie.....	171 267	11 299 821	341 669	11 909 201	1 978 086	1 597 463	1 000 288
13	REGION PÓŁNOCNO - ZACHODNI.... NORTH - WEST REGION	2 173 614	50 638 663	2 590 996	58 766 264	10 692 664	8 208 929	4 512 286
14	Wielkopolskie.....	835 116	25 389 919	1 579 825	32 737 059	4 045 421	5 079 785	2 191 161
15	Zachodniopomorskie.....	1 086 366	17 089 180	693 445	16 755 829	4 588 233	2 174 030	1 564 322
16	Lubuskie.....	252 132	8 159 564	317 726	9 273 376	2 059 010	955 114	756 803
17	REGION POŁUDNIOWO - ZACHODNI SOUTH - WEST REGION	1 314 403	30 099 006	3 083 306	37 425 770	7 447 966	5 269 573	3 613 111
18	Dolnośląskie.....	1 145 450	20 691 183	2 792 251	28 324 644	6 351 890	4 160 660	2 908 271
19	Opolskie.....	168 953	9 407 823	291 055	9 101 126	1 096 076	1 108 913	704 840
20	REGION PÓŁNOCNY..... NORTH REGION	1 824 374	46 202 925	2 652 463	55 709 231	7 745 066	7 110 144	4 323 112
21	Kujawsko-pomorskie.....	311 301	13 046 344	613 124	17 058 315	1 945 796	2 387 423	1 708 699
22	Warmińsko-mazurskie.....	584 398	14 167 355	419 279	12 781 998	1 952 826	1 584 734	986 715
23	Pomorskie.....	928 675	18 989 226	1 620 060	25 868 918	3 846 444	3 137 987	1 627 698

* Nazwa skrócona, patrz uwagi metodyczne.

* Abbreviated name, see methodological notes.

a) public administration and defence; compulsory social security

TABL. 10. WARTOŚĆ BRUTTO ŚRODKÓW TRWAŁYCH WEDŁUG REGIONÓW, WOJEWÓDZTW, SEKCJI I SEKTORÓW W 2004 R.
(cd.)

GROSS VALUE OF FIXED ASSETS BY REGIONS, VOIVODSHIPS, SECTIONS AND SECTORS IN 2004 (cont.)

Lp. No.	WOJEWÓDZTWA VOIVODSHIPS	Ogółem Total	W tym Of which				
			rolnictwo łowiectwo i leśnictwo agriculture, hunting and forestry	przemysł industry		budownictwo construction	handel i naprawy* trade and repair*
				ogółem total	w tym przetwórstwo przemysłowe of which manufacturing		

SEKTOR PUBLICZNY
PUBLIC SECTOR

1	POLSKA..... POLAND	737 937 916	15 401 960	236 420 447	38 423 343	6 323 545	3 693 838
2	REGION CENTRALNY..... CENTRAL REGION	196 063 336	1 132 781	64 647 932	5 096 934	504 973	744 956
3	Łódzkie.....	46 583 011	502 536	21 195 692	1 328 683	108 749	143 122
4	Mazowieckie.....	149 480 325	630 245	43 452 240	3 768 251	396 224	601 834
5	REGION POŁUDNIOWY..... SOUTH REGION	137 759 150	1 182 785	59 552 549	10 412 242	2 420 536	971 146
6	Małopolskie.....	46 665 136	478 087	13 074 806	3 651 524	1 788 078	202 472
7	Śląskie.....	91 094 014	704 698	46 477 743	6 760 718	632 458	768 674
8	REGION WSCHODNI..... EAST REGION	105 470 670	1 837 635	28 500 854	6 843 902	396 632	609 327
9	Lubelskie.....	34 918 031	528 087	10 341 024	3 650 050	219 663	128 720
10	Podkarpackie.....	32 232 497	808 507	10 127 420	2 321 804	64 242	311 464
11	Świętokrzyskie.....	17 921 108	236 513	4 487 743	629 103	59 899	120 618
12	Podlaskie.....	20 399 034	264 528	3 544 667	242 945	52 828	48 525
13	REGION PÓŁNOCNO - ZACHODNI..... NORTH - WEST REGION	119 077 701	5 017 465	31 543 127	4 916 313	1 794 050	513 248
14	Wielkopolskie.....	57 784 670	2 348 015	15 047 939	1 296 137	1 512 913	223 672
15	Zachodniopomorskie.....	42 240 591	2 236 546	11 805 615	3 263 348	130 206	86 493
16	Lubuskie.....	19 052 440	432 904	4 689 573	356 828	150 931	203 083
17	REGION POŁUDNIOWO - ZACHODNI..... SOUTH - WEST REGION	85 477 588	2 469 515	31 328 619	3 760 849	330 006	149 768
18	Dolnośląskie.....	58 607 982	1 768 513	18 238 024	1 117 391	301 642	124 924
19	Opolskie.....	26 869 606	701 002	13 090 595	2 643 458	28 364	24 844
20	REGION PÓŁNOCNY..... NORTH REGION	94 089 471	3 761 779	20 847 366	7 393 103	877 348	705 393
21	Kujawsko-pomorskie.....	31 141 657	1 258 664	8 835 626	2 931 734	694 289	71 908
22	Warmińsko-mazurskie.....	23 932 892	1 372 802	3 415 387	271 803	49 057	40 878
23	Pomorskie.....	39 014 922	1 130 313	8 596 353	4 189 566	134 002	592 607

* Nazwa skrócona, patrz uwagi metodyczne.

* Abbreviated name, see methodological notes.

TABL. 10. WARTOŚĆ BRUTTO ŚRODKÓW TRWAŁYCH WEDŁUG REGIONÓW, WOJEWÓDZTW, SEKCJI I SEKTORÓW W 2004 R.
(cd.)

GROSS VALUE OF FIXED ASSETS BY REGIONS, VOIVODSHIPS, SECTIONS AND SECTORS IN 2004 (cont.)

Lp. No.	WOJEWÓDZTWA VOIVODSHIPS	W tym Of which						
		hotele i restaura- cje <i>hotels and restau- rants</i>	transport, gospodarka magazyno- wa i łączność transport, storage and communi- cation	pośredni- ctwo finansowe <i>financial interme- diation</i>	obsługa nierucho- mości i firm* <i>real estate, renting and business activities</i>	administracja publiczna i obrona narodowa; obowiązk- o - we ubezpie- czenia społeczne i zdrowotne ^{a)}	edukacja <i>education</i>	ochrona zdrowia i pomoc społeczna <i>health and social work</i>
		w tysiącach złotych in thousand złoty						
		SEKTOR PUBLICZNY (dok.) PUBLIC SECTOR (cont.)						
1	POLSKA..... POLAND	1 623 390	220 024 587	8 671 421	69 140 677	61 472 457	47 414 314	26 407 139
2	REGION CENTRALNY..... CENTRAL REGION	385 170	57 780 215	5 088 287	24 180 707	15 494 705	10 386 779	4 958 289
3	Łódzkie.....	88 645	11 054 364	288 473	3 276 263	2 921 793	2 867 233	1 628 055
4	Mazowieckie.....	296 525	46 725 851	4 799 814	20 904 444	12 572 912	7 519 546	3 330 234
5	REGION POŁUDNIOWY..... SOUTH REGION	372 755	24 980 054	842 001	12 565 381	11 469 524	9 675 579	5 902 922
6	Małopolskie.....	255 654	12 084 594	306 113	3 128 570	5 429 298	4 773 960	2 340 621
7	Śląskie.....	117 101	12 895 460	535 888	9 436 811	6 040 226	4 901 619	3 562 301
8	REGION WSCHODNI..... EAST REGION	201 851	41 895 197	701 383	4 521 179	8 707 730	7 422 328	4 898 548
9	Lubelskie.....	44 393	13 216 009	307 534	1 834 637	2 746 202	2 363 161	1 362 541
10	Podkarpackie.....	125 782	10 779 670	151 131	1 220 661	2 543 848	2 270 014	1 529 920
11	Świętokrzyskie.....	11 920	7 808 034	77 742	507 326	1 447 590	1 313 557	1 097 026
12	Podlaskie.....	19 756	10 091 484	164 976	958 555	1 970 090	1 475 596	909 061
13	REGION PÓŁNOCNO - ZACHODNI..... NORTH - WEST REGION	313 555	38 606 839	864 952	9 873 475	10 650 573	7 940 898	3 816 733
14	Wielkopolskie.....	73 007	17 948 583	472 789	4 872 582	4 007 688	4 912 101	1 868 506
15	Zachodniopomorskie.....	212 986	14 085 469	218 780	3 442 040	4 586 456	2 104 515	1 330 099
16	Lubuskie.....	27 562	6 572 787	173 383	1 558 853	2 056 429	924 282	618 128
17	REGION POŁUDNIOWO - ZACHODNI SOUTH - WEST REGION	132 328	22 378 831	440 686	8 703 305	7 433 156	5 116 332	3 026 774
18	Dolnośląskie.....	112 458	14 936 867	334 072	7 252 797	6 346 143	4 046 252	2 407 697
19	Opolskie.....	19 870	7 441 964	106 614	1 450 508	1 087 013	1 070 080	619 077
20	REGION PÓŁNOCNY..... NORTH REGION	217 731	34 383 451	734 112	9 296 630	7 716 769	6 872 398	3 803 873
21	Kujawsko-pomorskie.....	27 437	10 412 213	269 024	2 021 186	1 932 655	2 323 423	1 524 030
22	Warmińsko-mazurskie.....	76 311	11 252 821	205 804	1 968 142	1 951 850	1 510 983	868 948
23	Pomorskie.....	113 983	12 718 417	259 284	5 307 302	3 832 264	3 037 992	1 410 895

* Nazwa skrócona, patrz uwagi metodyczne.

* Abbreviated name, see methodological notes.

^{a)} public administration and defence; compulsory social security

TABL. 10. WARTOŚĆ BRUTTO ŚRODKÓW TRWAŁYCH WEDŁUG REGIONÓW, WOJEWÓDZTW, SEKCJI I SEKTORÓW W 2004 R.
(cd.)

GROSS VALUE OF FIXED ASSETS BY REGIONS, VOIVODSHIPS, SECTIONS AND SECTORS IN 2004 (cont.)

Lp. No.	WOJEWÓDZTWA VOIVODSHIPS	Ogółem Total	W tym Of which				
			rolnictwo łowiectwo i leśnictwo agriculture, hunting and forestry	przemysł industry		budownictwo construction	handel i naprawy* trade and repair*
				ogółem total	w tym przetwórstwo przemysłowe of which manufacturing		
w tysiącach złotych in thousand zloty							
SEKTOR PRYWATNY PRIVATE SECTOR							
1	POLSKA..... POLAND	1 009 950 756	100 417 915	300 115 575	257 314 235	21 056 317	91 949 428
2	REGION CENTRALNY..... CENTRAL REGION	286 053 942	22 724 610	67 602 307	58 609 829	4 881 026	32 207 357
3	Łódzkie.....	57 326 938	8 070 180	17 178 512	16 216 317	774 811	3 885 277
4	Mazowieckie.....	228 727 004	14 654 430	50 423 795	42 393 512	4 106 215	28 322 080
5	REGION POŁUDNIOWY..... SOUTH REGION	197 983 740	9 652 782	69 376 528	57 887 313	4 039 631	19 049 829
6	Małopolskie.....	78 833 780	5 367 091	21 430 627	18 328 342	1 556 619	10 679 441
7	Śląskie.....	119 149 960	4 285 691	47 945 901	39 558 971	2 483 012	8 370 388
8	REGION WSCHODNI..... EAST REGION	145 449 176	26 173 390	38 785 588	31 817 283	2 055 638	9 725 476
9	Lubelskie.....	44 470 552	9 933 254	7 237 557	6 201 444	620 331	3 094 919
10	Podkarpackie.....	41 803 442	5 081 212	13 738 856	12 461 540	576 497	2 731 327
11	Świętokrzyskie.....	31 539 275	4 389 681	11 893 179	8 281 784	483 824	2 156 606
12	Podlaskie.....	27 635 907	6 769 243	5 915 996	4 872 515	374 986	1 742 624
13	REGION PÓŁNOCNO - ZACHODNI..... NORTH - WEST REGION	152 487 223	17 894 302	47 429 758	44 308 041	5 911 030	14 194 112
14	Wielkopolskie.....	96 096 236	11 838 030	31 606 315	29 837 945	4 823 860	9 244 252
15	Zachodniopomorskie.....	34 607 429	4 041 202	8 160 284	7 571 254	746 549	3 157 117
16	Lubuskie.....	21 783 558	2 015 070	7 663 159	6 898 842	340 621	1 792 743
17	REGION POŁUDNIOWO - ZACHODNI..... SOUTH - WEST REGION	97 716 990	8 328 407	37 786 557	29 150 068	1 958 250	7 695 604
18	Dolnośląskie.....	75 106 653	5 125 350	30 724 562	22 526 595	1 599 319	5 940 906
19	Opolskie.....	22 610 337	3 203 057	7 061 995	6 623 473	358 931	1 754 698
20	REGION PÓŁNOCNY..... NORTH REGION	130 259 685	15 644 424	39 134 837	35 541 701	2 210 742	9 077 050
21	Kujawsko-pomorskie.....	45 403 945	6 001 210	16 366 496	15 520 469	774 312	3 318 087
22	Warmińsko-mazurskie.....	30 126 730	5 464 290	7 350 184	7 067 526	336 321	2 089 212
23	Pomorskie.....	54 729 010	4 178 924	15 418 157	12 953 706	1 100 109	3 669 751

* Nazwa skrócona, patrz uwagi metodyczne.

* Abbreviated name, see methodological notes.

TABL. 10. WARTOŚĆ BRUTTO ŚRODKÓW TRWAŁYCH WEDŁUG REGIONÓW, WOJEWÓDZTW, SEKCJI I SEKTORÓW W 2004 R.
(dok.)

GROSS VALUE OF FIXED ASSETS BY REGIONS, VOIVODSHIPS, SECTIONS AND SECTORS IN 2004 (cont.)

Lp. No.	WOJEWÓDZTWA VOIVODSHIPS	W tym Of which					
		hotele i restaura- cje <i>hotels and resta- urants</i>	transport, gospodarka magazyno- wa i łączność transport, storage and communi- cation	pośredni- ctwo finansowe <i>financial interme- diation</i>	obsługa nierucho- mości i firm* <i>real estate, renting and business activities</i>	edukacja <i>education</i>	ochrona zdrowia i pomoc społeczna <i>health and social work</i>
		w tysiącach złotych in thousand złoty					
	SEKTOR PRYWATNY (dok.) PRIVATE SECTOR (cont.)						
1	POLSKA..... POLAND	11 715 163	100 356 289	24 037 710	340 446 506	2 884 713	4 303 051
2	REGION CENTRALNY..... CENTRAL REGION	3 763 087	45 464 075	11 591 223	90 999 122	1 198 573	959 237
3	Łódzkie.....	330 753	3 192 192	627 247	22 342 450	261 802	173 525
4	Mazowieckie.....	3 432 334	42 271 883	10 963 976	68 656 672	936 771	785 712
5	REGION POŁUDNIOWY..... SOUTH REGION	2 569 867	14 291 777	5 070 748	69 441 443	433 488	982 747
6	Małopolskie.....	1 264 082	4 443 919	2 540 724	28 912 522	165 756	377 574
7	Śląskie.....	1 305 785	9 847 858	2 530 024	40 528 921	267 732	605 173
8	REGION WSCHODNI..... EAST REGION	733 432	9 028 964	1 088 724	55 978 086	593 634	559 938
9	Lubelskie.....	211 948	3 056 224	489 466	19 040 210	244 652	213 495
10	Podkarpackie.....	215 632	2 067 128	286 283	16 618 969	122 915	183 699
11	Świętokrzyskie.....	154 341	2 697 275	136 282	9 368 261	104 200	71 517
12	Podlaskie.....	151 511	1 208 337	176 693	10 950 646	121 867	91 227
13	REGION PÓŁNOCNO - ZACHODNI..... NORTH - WEST REGION	1 860 059	12 031 824	1 726 044	48 892 789	268 031	695 553
14	Wielkopolskie.....	762 109	7 441 336	1 107 036	27 864 477	167 684	322 655
15	Zachodniopomorskie.....	873 380	3 003 711	474 665	13 313 789	69 515	234 223
16	Lubuskie.....	224 570	1 586 777	144 343	7 714 523	30 832	138 675
17	REGION POŁUDNIOWO - ZACHODNI..... SOUTH - WEST REGION	1 182 075	7 720 175	2 642 620	28 722 465	153 241	586 337
18	Dolnośląskie.....	1 032 992	5 754 316	2 458 179	21 071 847	114 408	500 574
19	Opolskie.....	149 083	1 965 859	184 441	7 650 618	38 833	85 763
20	REGION PÓŁNOCNY..... NORTH REGION	1 606 643	11 819 474	1 918 351	46 412 601	237 746	519 239
21	Kujawsko-pomorskie.....	283 864	2 634 131	344 100	15 037 129	64 000	184 669
22	Warmińsko-mazurskie.....	508 087	2 914 534	213 475	10 813 856	73 751	117 767
23	Pomorskie.....	814 692	6 270 809	1 360 776	20 561 616	99 995	216 803

* Nazwa skrócona, patrz uwagi metodyczne.

* Abbreviated name, see methodological notes.

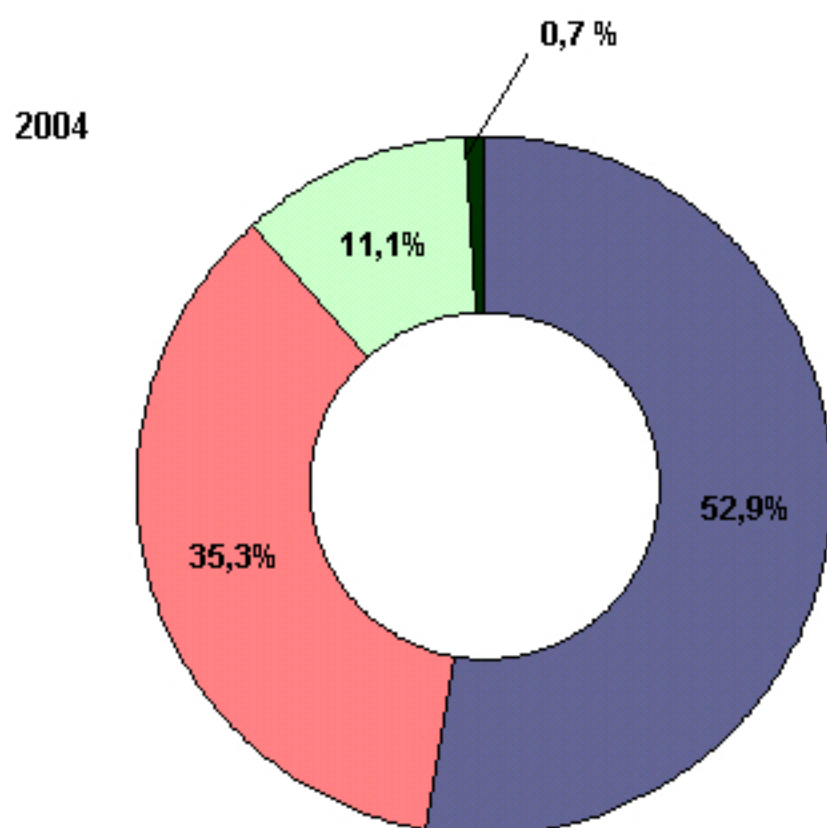
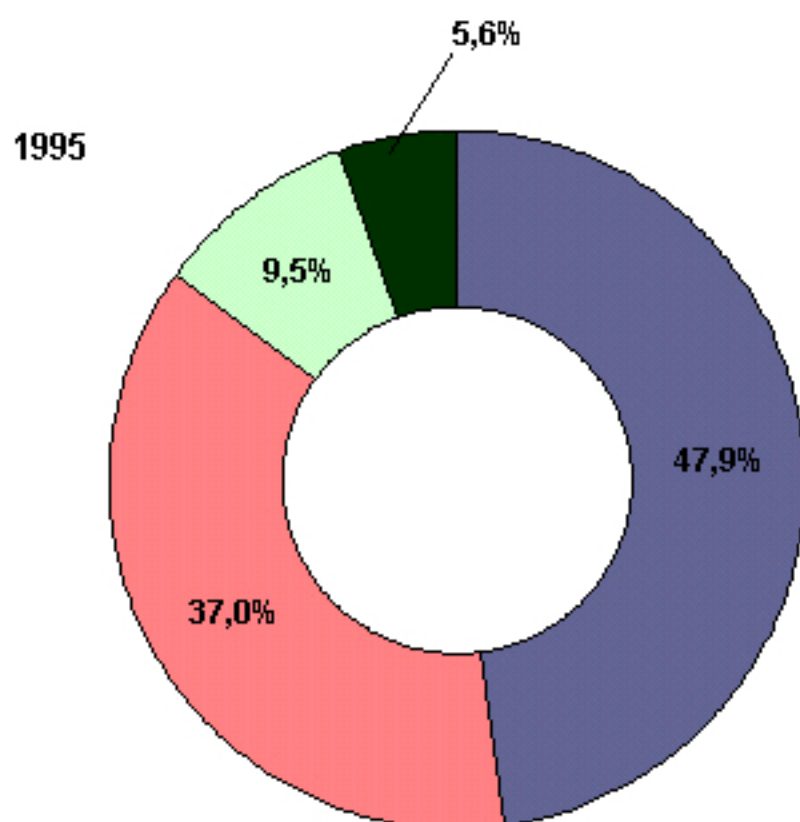
TABL. 11. WARTOŚĆ BRUTTO ŚRODKÓW TRWAŁYCH WEDŁUG SEKTORÓW INSTYTUCJONALNYCH W 2004 R.
(bieżące ceny ewidencyjne)
Stan w dniu 31 XII
GROSS VALUE OF FIXED ASSETS BY INSTITUTIONAL SECTORS IN 2004 (current book-keeping prices)
As of 31 XII



WYSZCZEGÓLNIENIE SPECIFICATION	Ogółem Total	W tym Of which		
		budynki i budowle buildings and structures	maszyny, urządzenia techniczne i narzędzia machinery, technical equipment and tools	środki transportu transport equipment
		w tysiącach złotych	in thousand złoty	
OGÓŁEM..... TOTAL	1 747 888 672	1 159 334 995	466 021 080	106 287 983
Sektor przedsiębiorstw..... Non-financial corporations sector	975 550 532	528 254 493	385 621 206	60 705 535
Rolnictwo, łowiectwo i leśnictwo..... Agriculture, hunting and forestry	12 747 751	7 470 399	3 311 663	1 432 476
Rybacktwo..... Fishing	257 214	106 962	27 966	97 330
Przemysł..... Industry	528 801 857	235 653 734	277 405 912	15 579 019
górnictwo..... mining and quarrying	37 872 309	18 601 199	17 981 408	1 269 880
przetwórstwo przemysłowe..... manufacturing	291 388 298	101 782 789	177 073 646	12 468 944
wytwarzanie i zaopatrywanie w energię elektryczną, gaz, wodę electricity, gas and water supply	199 541 250	115 269 746	82 350 858	1 840 195
Budownictwo..... Construction	20 543 028	10 361 380	6 891 888	3 275 317
Handel i naprawy*..... Trade and repair*	74 462 363	40 565 630	23 962 680	9 877 835
Hotele i restauracje..... Hotels and restaurants	10 470 352	8 121 699	2 133 385	204 786
Transport, gospodarka magazynowa i łączność..... Transport, storage and communication	132 808 463	55 985 431	53 154 843	23 654 425
Obsługa nieruchomości i firm*..... Real estate, renting and business activities	177 063 132	159 683 096	12 364 966	4 882 400
Edukacja..... Education	2 341 484	1 645 171	565 880	116 222
Ochrona zdrowia i pomoc społeczna..... Health and social work	4 115 833	2 326 873	1 595 201	191 650
Działalność usługowa komunalna, społeczna i indywidualna, pozostała Other community, social and personal service activities	11 939 055	6 334 118	4 206 822	1 394 075
Sektor instytucji finansowych i ubezpieczeniowych..... Financial corporations sector	32 645 031	12 341 603	16 381 279	3 916 807
Sektor instytucji rządowych i samorządowych..... General government sector	414 237 302	366 604 198	39 170 837	7 379 635
Sektor gospodarstw domowych..... Households sector	322 060 039	249 595 783	24 196 999	34 079 916
Sektor instytucji niekomercyjnych..... Non-profit institutions sector	3 395 768	2 538 918	650 759	206 090

* Nazwa skrócona, patrz uwagi metodyczne.

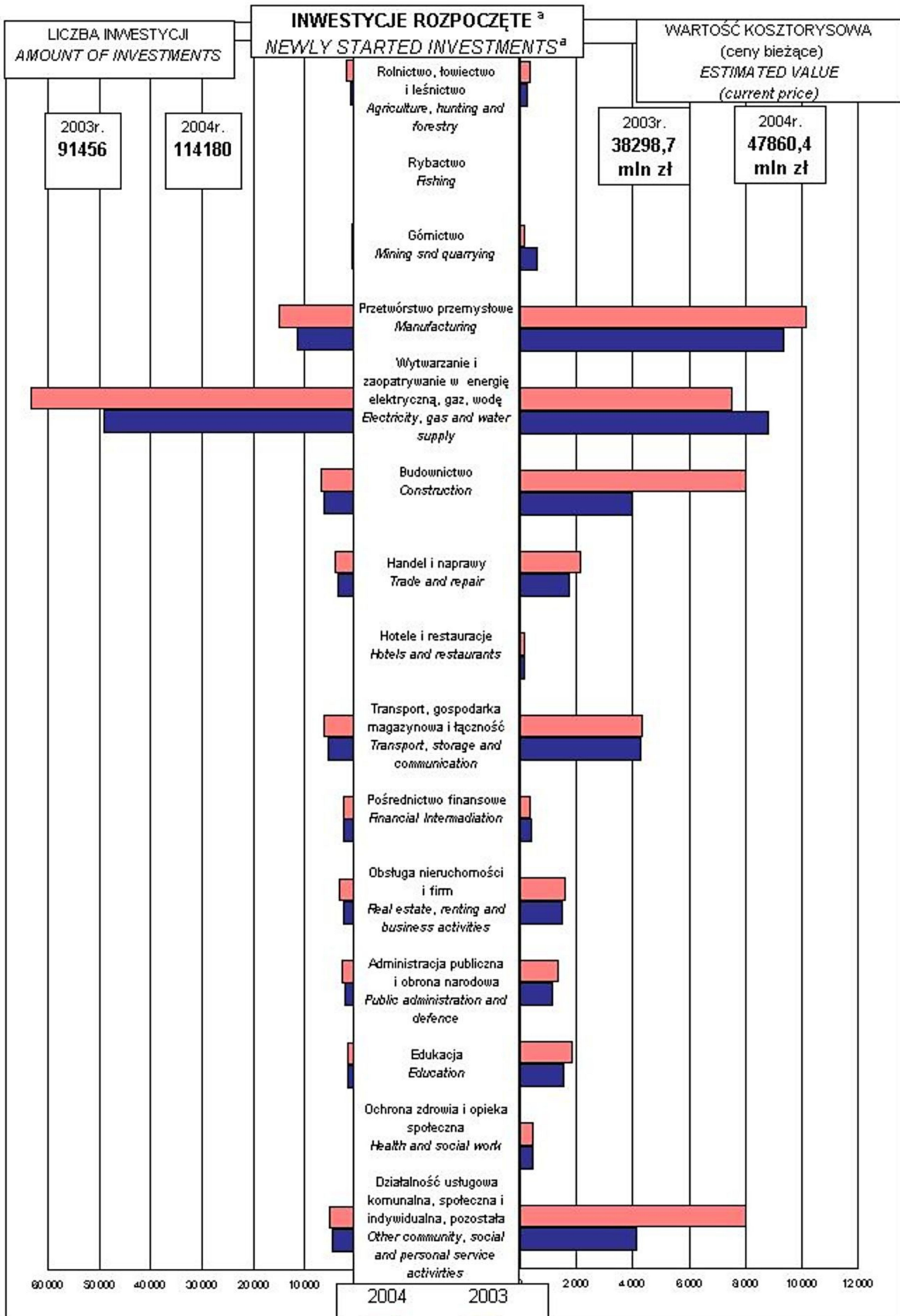
* Abbreviated name, see methodological notes.

STRUKTURA NAKŁADÓW INWESTYCYJNYCH WEDŁUG RODZAJÓW (ceny bieżące)
STRUCTURE OF INVESTMENT OUTLAYS BY TYPE (current price)



 **budynki i budowle**
buildings and structures
 **maszyny, urządzenia techniczne i narzędzia**
machinery, technical equipment and tools

 **środki transportu**
transport equipment
 **pozostałe**
others

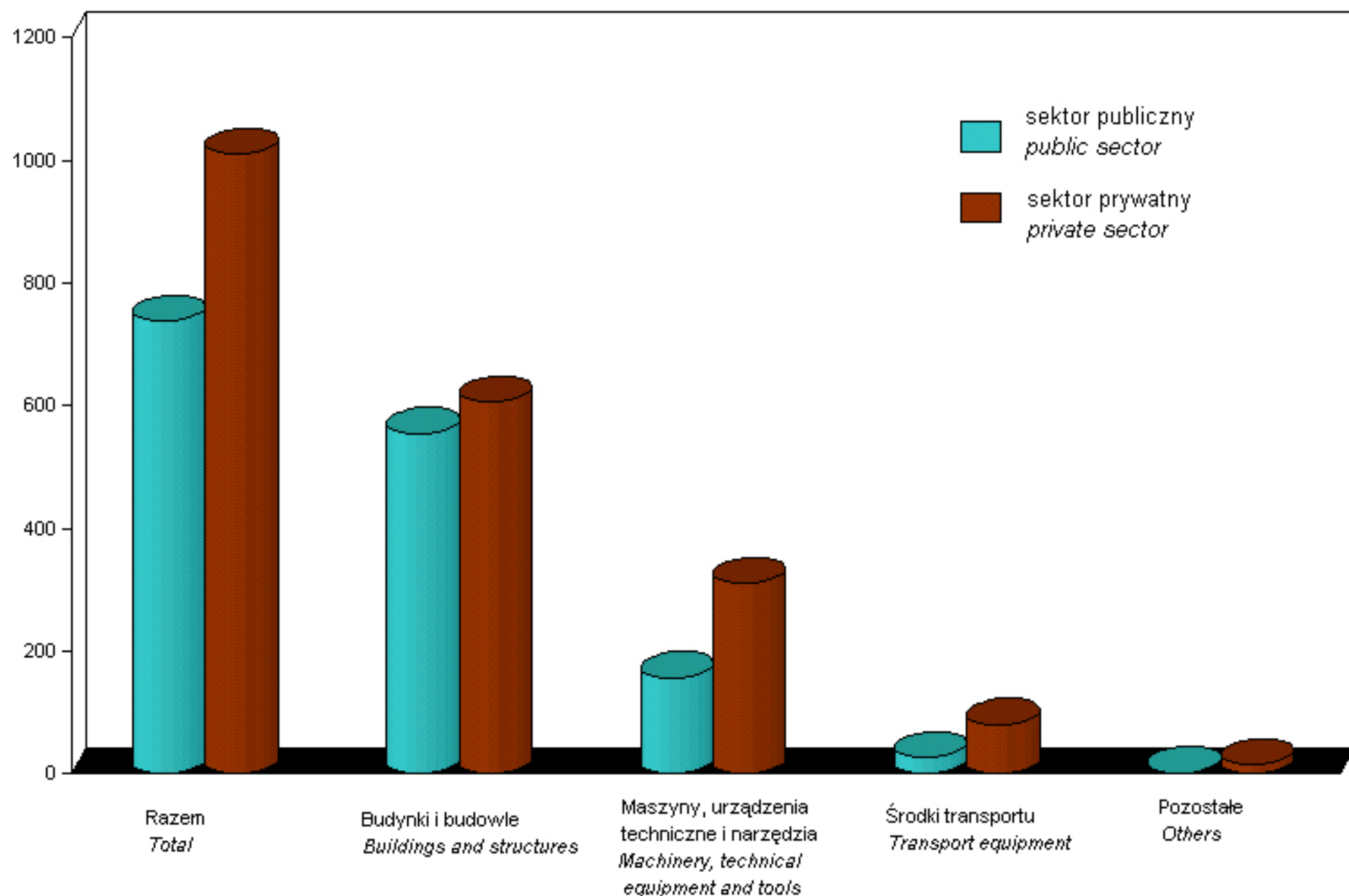


^a Dane dotyczą podmiotów gospodarczych, w których liczba pracujących przekracza 49 osób oraz niezależnie od liczby pracujących - jednostek budżetowych i samorządu terytorialnego

^a Data concerns economic entities with number of employees exceeding 49 persons and regardless of the number of employees - budgetary units and units of the local self-government

WARTOŚĆ BRUTTO ŚRODKÓW TRWAŁYCH WEDŁUG SEKTORÓW W 2004 R. (bieżące ceny ewidencyjne). Stan w dniu 31 XII
GROSS VALUE OF FIXED ASSETS BY SECTORS IN 2004 (current book-keeping prices) As of 31 XII

w mld zł

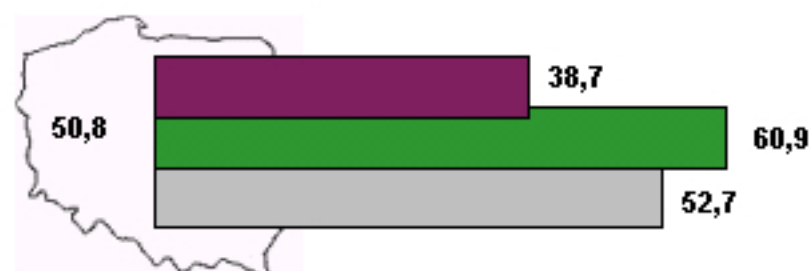


STOPIEŃ ZUŻYCIA ŚRODKÓW TRWAŁYCH WEDŁUG GRUP IN 2004

Stan w dniu 31 XII

DEGREE OF CONSUMPTION OF FIXED ASSETS IN 2004

As of 31 XII



0% 10% 20% 30% 40% 50% 60% 70% 80% 90%

Przemysł

Industry

Górnictwo

Mining and quarrying

Przetwórstwo przemysłowe

Manufacturing

Wytwarzanie i zaopatrywanie w energię elektryczną, gaz, wodę

Electricity, gas and water supply

Budownictwo

Construction

Transport, gospodarka magazynowa i łączność

Transport, storage and communication



budynki i budowle

buildings and structures



środki transportowe

transport equipment

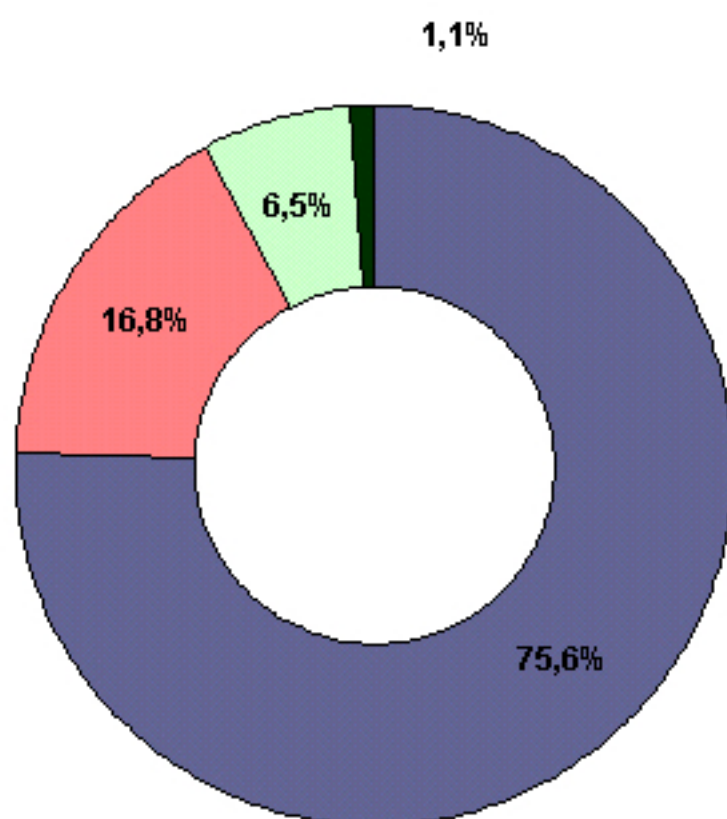


maszyny, urządzenia techniczne i narzędzia

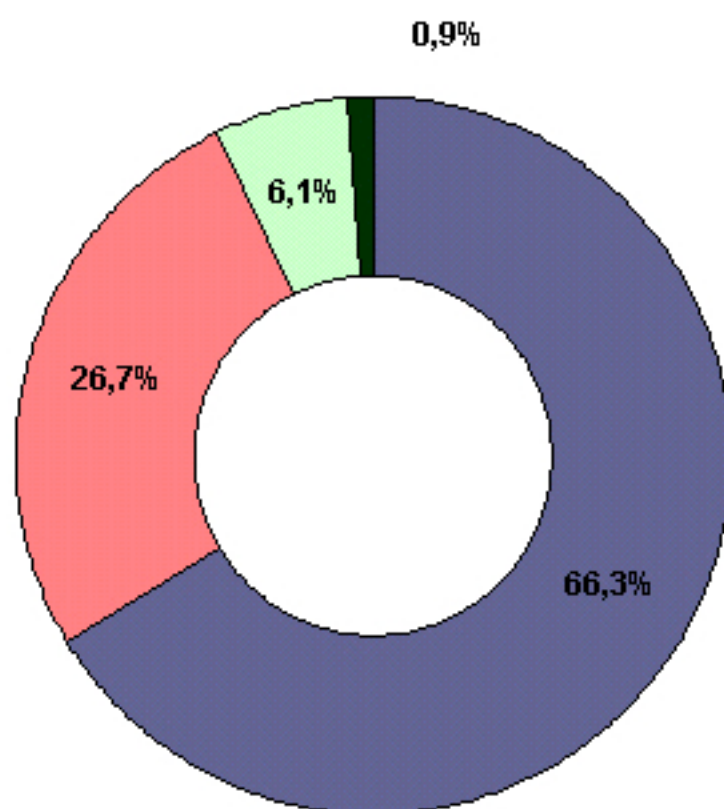
machinery, technical equipment and tools

STRUKTURA WARTOŚCI BRUTTO ŚRODKÓW TRWAŁYCH WEDŁUG GRUP
(bieżące ceny ewidencyjne) Stan w dniu 31 XII
STRUCTURE OF GROSS VALUE OF FIXED ASSETS BY GROUPS
(current book-keeping prices) As of 31 XII

1990



2004



 **budynki i budowle**
buildings and structures

 **maszyny, urządzenia techniczne i narzędzia**
machinery, technical equipment and tools

 **środki transportu**
transport equipment

 **pozostałe**
others