



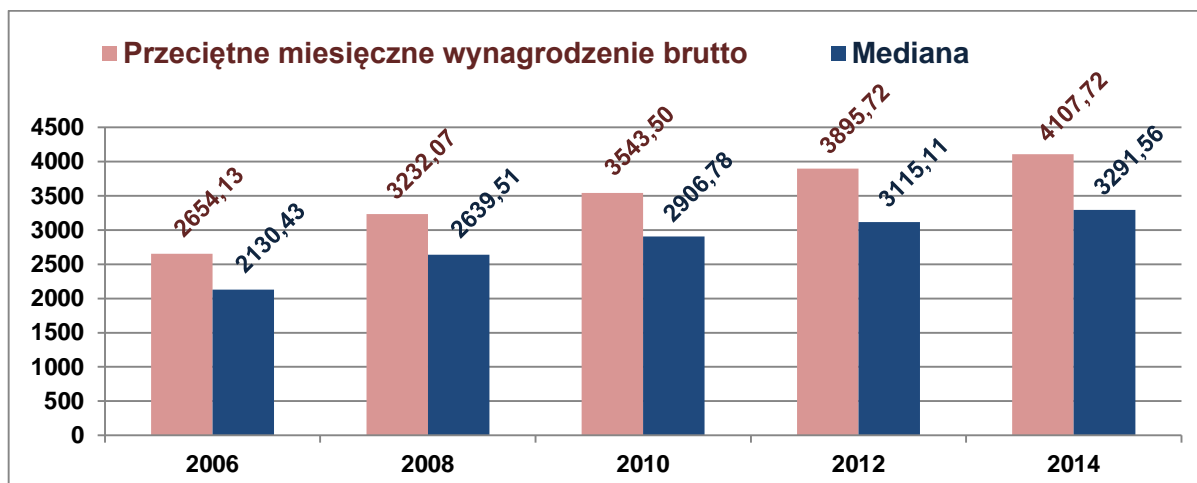
STRUKTURA WYNAGRODZEŃ WEDŁUG ZAWODÓW W PAŹDZIERNIKU 2014 R.

Podstawowe wyniki

Wyniki **badania struktury wynagrodzeń** jako jedyne źródło pozwalają na analizę zróżnicowania poziomu przeciętnych (miesięcznych i godzinowych) wynagrodzeń i ich struktury według cech osób fizycznych, takich jak: płeć, wiek, poziom wykształcenia, staż pracy, wykonywany zawód oraz cech charakteryzujących zakłady pracy tych osób, a więc: rodzaj działalności, sektor własności, wielkość zakładu i położenie geograficzne. W wyniku badania charakteryzowana jest również struktura zatrudnienia według wyżej wymienionych cech. W oparciu o wyniki badania opracowywane są również rozkłady zatrudnionych według wysokości wynagrodzenia, a także podstawowe mierniki zróżnicowania płac.

- **Przeciętne miesięczne wynagrodzenie** ogółem brutto w gospodarce narodowej (dla jednostek o liczbie pracujących powyżej 9 osób) w październiku 2014 roku wyniosło **4107,72 zł**.
- **Przeciętne godzinowe wynagrodzenie** ogółem brutto wyniosło **22,91 zł**.
- **Najczęstsze miesięczne wynagrodzenie** ogółem brutto otrzymywane przez pracowników wyniosło **2469,47 zł (dominanta, wartość modalna)**.
- **Połowa** pracowników zatrudnionych otrzymała **wynagrodzenie ogółem brutto do 3291,56 zł (mediana = decyl piąty = wynagrodzenie środkowe)**.
- **10% najniżej zarabiających** pracowników otrzymało **wynagrodzenie ogółem brutto** co najwyżej w wysokości **1718,00 zł (decyl pierwszy)**.
- **10% najwyżej zarabiających** pracowników otrzymało **wynagrodzenie ogółem brutto** co najmniej w wysokości **6917,23 zł (decyl dziewiąty)**.
- W październiku 2014 roku **miesięczne wynagrodzenie brutto** w wysokości **30 tys. zł i więcej** zarabiali niewiele ponad 0,22% zatrudnionych, **od 20 tys. zł** — 0,65%, **od 10 tys. zł** — 4,01%, **od 5 tys. zł** — 21,99%.
- **6,5% ogółu** zatrudnionych otrzymało miesięczne wynagrodzenie brutto **co najmniej równe dwukrotnemu przeciętnemu wynagrodzeniu miesięcznemu** ogółem brutto dla gospodarki narodowej (tzn. **≥ 8215,44 zł**).
- Pracownicy otrzymujący miesięczne wynagrodzenie ogółem brutto **mniejsze lub równe przeciętnemu wynagrodzeniu miesięcznemu** dla gospodarki narodowej (tzn. **≤ 4107,72 zł**) stanowili **66,0% ogółu** pracowników.
- W październiku 2014 roku do wysokości 2053,86 zł — co **najwyżej 50% przeciętnego wynagrodzenia miesięcznego brutto** dla gospodarki narodowej — zarabiali 19,0% zatrudnionych, a co 12-ty zatrudniony (8,6% ogółu zatrudnionych) otrzymał **miesięczne wynagrodzenie brutto, co najwyżej równe wysokości minimalnego wynagrodzenia** za pracę ustalanego na podstawie przepisów o minimalnym wynagrodzeniu za pracę (tzn. **≤ 1680,00 zł**).
- Przeciętne miesięczne wynagrodzenie brutto ogółem prawie w całości równa się wynagrodzeniu osobowemu, w tym ok. 2/3 — stanowi wynagrodzenie zasadnicze. Przeciętny pracownik co 9 „złotówkę” zarabia i otrzymuje w postaci premii i nagród, a co 34 — wypracowuje w godzinach nadliczbowych.

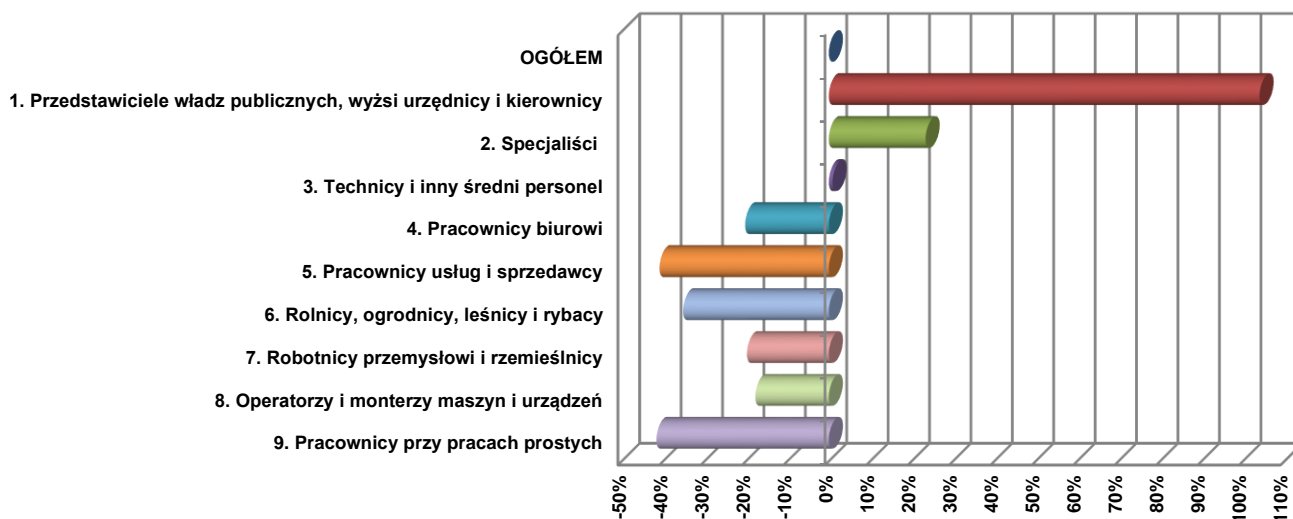
Przeciętne i środkowe wynagrodzenia brutto (w złotych) za październik



Zróżnicowanie przeciętnych wynagrodzeń brutto według płci, zawodów i sektorów własności

- *Przeciętne miesięczne wynagrodzenie ogółem brutto w październiku 2014 roku wyniosło 4107,72 zł. Mężczyźni osiągnęli przeciętne wynagrodzenie o 9,1% wyższe od średniego w skali kraju (tj. wyższe o 374,03 zł), a kobiety — niższe o 9,5% (czyli niższe o 390,15 zł), co w konsekwencji oznacza, że przeciętne wynagrodzenie mężczyzn było o 20,6% (o 764,18 zł) wyższe od przeciętnego wynagrodzenia kobiet.*
- *Przeciętne godzinowe wynagrodzenie ogółem brutto wyniosło 22,91 zł. Mężczyźni osiągnęli przeciętne godzinowe wynagrodzenie o 6,2% wyższe od średniego w gospodarce narodowej (tj. wyższe o 1,41 zł), a kobiety — niższe o 6,8% (czyli niższe o 1,56 zł). Przeciętne godzinowe wynagrodzenie brutto mężczyzn było o 13,9% (o 2,97 zł) wyższe od przeciętnego godzinowego wynagrodzenia brutto kobiet.*
- *W stosunku do przeciętnego miesięcznego wynagrodzenia dla gospodarki narodowej, przeciętne miesięczne wynagrodzenia wynosiły dla „średnich” grup zawodów od 50,2% (kod grupy: 514-fryzjerzy, kosmetyczki i pokrewni) do 319,0% (kod grupy: 112-dyrektorzy generalni i wykonawczy).*
- *Pracownicy zatrudnieni w jednostkach sektora publicznego zarabiali przeciętnie więcej niż pracownicy sektora prywatnego. W sektorze publicznym: przeciętne miesięczne wynagrodzenie ogółem brutto (4356,82 zł) było o 9,4% (tj. o 376,08 zł) wyższe niż w prywatnym oraz o 6,1% wyższe od średniego w skali kraju; zaś przeciętne godzinowe wynagrodzenie ogółem brutto (26,11 zł) było wyższe niż w prywatnym — o 21,8% (tj. o 4,67 zł) oraz o 14,0% wyższe od średniego w skali kraju.*

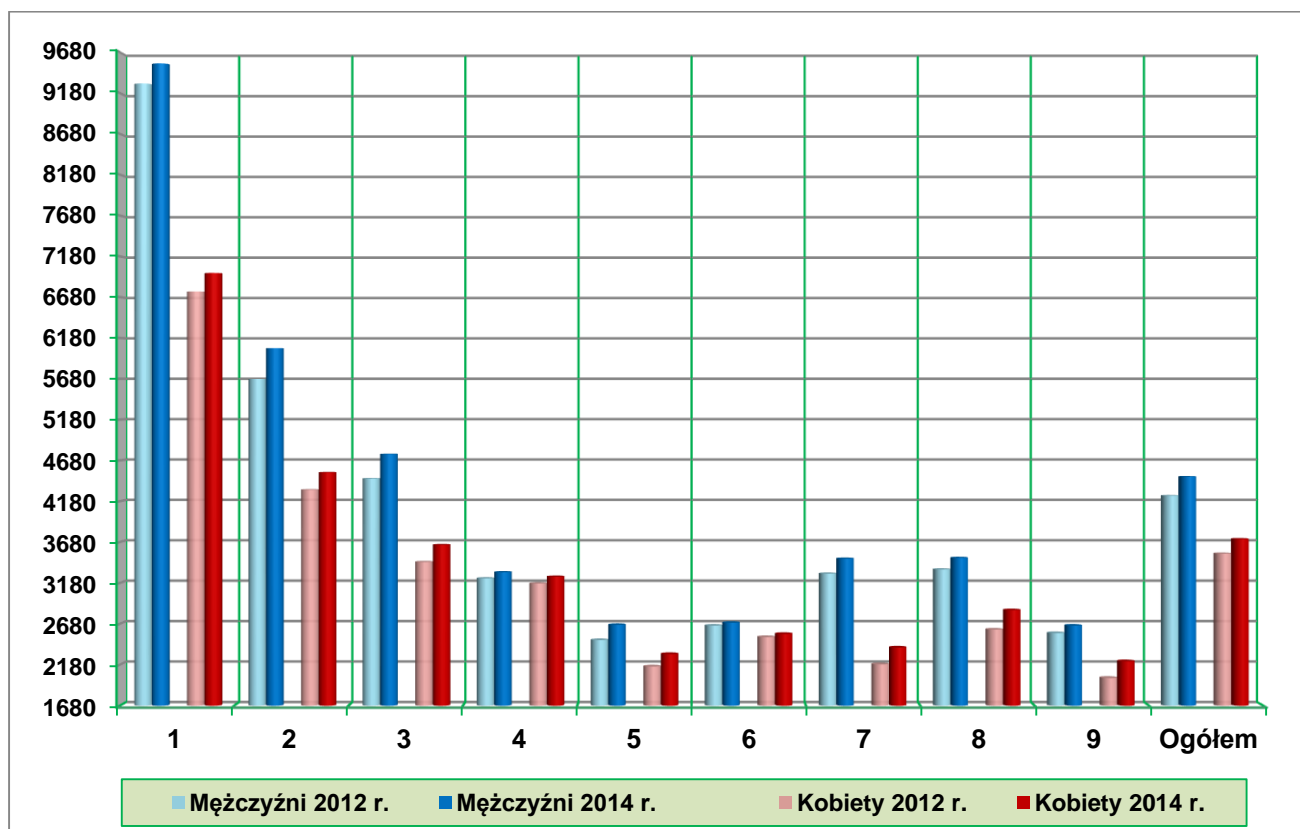
Odchylenia względne przeciętnych miesięcznych wynagrodzeń ogółem brutto według „wielkich” grup zawodów od przeciętnego wynagrodzenia ogółem brutto w gospodarce narodowej w październiku 2014 r.



Przeciętne miesięczne wynagrodzenia brutto zatrudnionych według „wielkich” grup zawodów w październiku 2014 r.

Symbol i nazwa wielkiej grupy zawodów wg KZiS	Ogółem	Płeć		Sektor	
		mężczyźni	kobiety	publiczny	prywatny
	w złotych				
OGÓŁEM	4107,72	4481,75	3717,57	4356,82	3980,74
1. Przedstawiciele władz publicznych, wyżsi urzędnicy i kierownicy	8378,63	9541,14	6975,40	7453,18	8728,22
2. Specjaliści	5067,79	6054,90	4532,26	4740,69	5537,14
3. Technicy i inny średni personel	4145,64	4757,37	3644,97	3946,61	4283,05
4. Pracownicy biurowi	3277,66	3311,28	3256,32	3475,64	3157,28
5. Pracownicy usług osobistych i sprzedawcy	2427,87	2668,07	2311,46	2770,19	2368,69
6. Rolnicy, ogrodnicy, leśnicy i rybacy	2662,50	2694,18	2558,23	3365,94	2387,83
7. Robotnicy przemysłowi i rzemieślnicy	3295,45	3477,79	2391,19	4323,36	3159,83
8. Operatorzy i monterzy maszyn i urządzeń	3379,03	3487,39	2849,21	4585,81	3136,08
9. Pracownicy przy pracach prostych	2397,51	2659,57	2222,40	2435,89	2374,48

Zróżnicowanie przeciętnych wynagrodzeń brutto (w złotych) według „wielkich” grup zawodów w październiku 2012 i 2014 r.



Indywidualne miesięczne wynagrodzenia brutto

Przedstawione poniżej informacje ukazują rozkład pracowników zatrudnionych według wysokości ich indywidualnego miesięcznego wynagrodzenia ogółem brutto.

W październiku 2014 r.:

- najczęstsze miesięczne wynagrodzenie ogółem brutto otrzymywane przez pracowników gospodarki narodowej wynosiło 2469,47 zł (*dominanta*). Do tej wysokości wynagrodzenia zarabiała 29,6% pracowników. W grupie tej 45,8% stanowili mężczyźni oraz 54,2% kobiety, zaś 17,0% było zatrudnionych w sektorze publicznym, a 83,0% — prywatnym;
- połowa pracowników zatrudnionych w gospodarce narodowej otrzymała wynagrodzenie do 3291,56 zł (*mediana = decyl V = kwartył II = wynagrodzenie środkowe*). W grupie tej było więcej kobiet — 53,3% oraz zatrudnionych w sektorze prywatnym — 75,3%;
- 10% najniżej zarabiających pracowników otrzymało wynagrodzenie co najwyżej w wysokości 1718,00 zł (*decyl pierwszy*). Wśród najniżej zarabiających w gospodarce narodowej przeważali mężczyźni - 53,5% oraz zatrudnieni w sektorze prywatnym — 97,6%;
- 10% najwyżej zarabiających pracowników otrzymało wynagrodzenie co najmniej w wysokości 6917,23 zł (*decyl dziewiąty*). Wśród najwyżej zarabiających w gospodarce narodowej także przeważali mężczyźni, którzy stanowili 68,1% oraz zatrudnieni w sektorze prywatnym — 66,5%.

Analizując poszczególne subpopulacje, można stwierdzić, że *miesięczne wynagrodzenie ogółem brutto w październiku 2014 r. otrzymało w wysokości:*

- co najwyżej 1718,00 zł (*decyl 1*):
 - 9,5% ogółu kobiet oraz 10,5% mężczyzn,
 - 14,7% pracowników sektora prywatnego oraz 0,7% publicznego;
- co najwyżej 2469,47 (*dominanta*):
 - 32,8% kobiet oraz 22,6% mężczyzn,
 - 37,1% pracowników sektora prywatnego oraz 15,0% publicznego;
- co najwyżej 3291,56 zł (*decyl 5*):
 - 54,4% kobiet oraz 45,7% mężczyzn,
 - 56,9% pracowników sektora prywatnego oraz 36,5% publicznego;
- co najmniej 6917,23 zł (*decyl 9*):
 - 6,5% kobiet oraz 13,3% mężczyzn,
 - 9,9% pracowników sektora prywatnego oraz 10,0% publicznego;

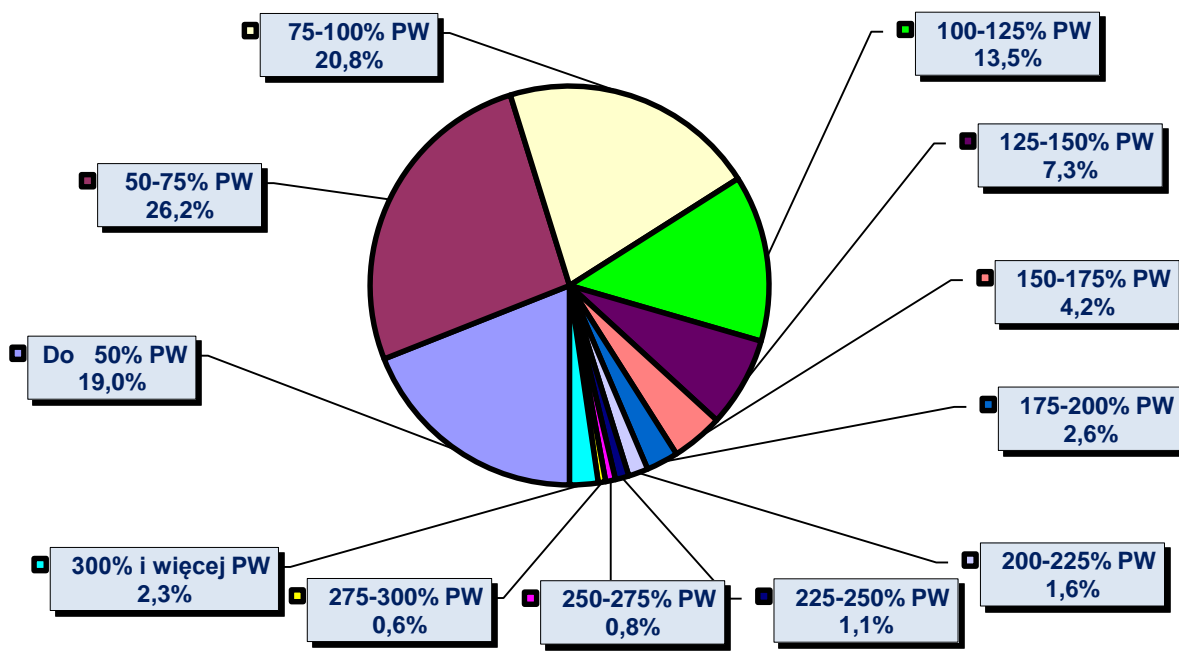
W październiku 2014 roku do wysokości 2053,86 zł — co najwyżej 50% *przeciętnego wynagrodzenia miesięcznego brutto dla gospodarki narodowej — zarabiała:*

- 19,0% zatrudnionych,
- 20,1% kobiet oraz 17,9% mężczyzn,
- 25,8% pracowników sektora prywatnego oraz 5,6% publicznego;

Do wysokości 4107,72 zł — co najwyżej 100% *przeciętnego wynagrodzenia miesięcznego brutto dla gospodarki narodowej — zarabiała:*

- 70,4% kobiet oraz 61,7% mężczyzn,
- 70,6% pracowników sektora prywatnego oraz 56,8% publicznego.

Rozkład zatrudnionych (w %) według krotności przeciętnego wynagrodzenia ogółem brutto (PW=4107,72 zł) dla gospodarki narodowej za październik 2014 r.



Odsetek pracowników (w danej „wielkiej” grupie zawodów) otrzymujących wynagrodzenia miesięczne ogółem brutto co najwyżej równe przeciętnemu wynagrodzeniu w październiku 2014 r. w gospodarce narodowej¹⁾ (tzn. ≤ 4107,72 zł)

Symbol i nazwa wielkiej grupy zawodów wg KZiS	Ogółem	płeć		sektor	
		mężczyźni	kobiety	publiczny	prywatny
		w procentach			
OGÓŁEM	66,0	61,7	70,4	56,8	70,6
1. Przedstawiciele władz publicznych, wyżsi urzędnicy i kierownicy	24,8	21,8	28,4	10,1	30,3
2. Specjaliści	43,7	32,8	49,6	44,6	42,4
3. Technicy i inny średni personel	62,3	49,9	72,5	67,8	58,5
4. Pracownicy biurowi	80,2	79,8	80,5	78,6	81,2
5. Pracownicy usług osobistych i sprzedawcy	94,0	89,1	96,4	91,5	94,4
6. Rolnicy, ogrodnicy, leśnicy i rybacy	89,8	88,6	93,7	76,9	94,8
7. Robotnicy przemysłowi i rzemieślnicy	76,4	72,4	96,2	57,0	79,0
8. Operatorzy i monterzy maszyn i urządzeń	76,3	73,4	90,6	51,6	81,3
9. Pracownicy przy pracach prostych	95,4	90,8	98,4	96,6	94,7

¹⁾ Dla jednostek o liczbie pracujących powyżej 9 osób

Co 15-ty zatrudniony (6,45% ogółu zatrudnionych) otrzymał miesięczne wynagrodzenie brutto, co najmniej równe dwukrotnemu przeciętnemu wynagrodzeniu miesięcznemu ogółem brutto dla gospodarki narodowej (tzn. ≥ 8215,44 zł). W grupie tej 69,5% stanowili mężczyźni oraz 30,5% kobiety, zaś 30,3% było zatrudnionych w sektorze publicznym, a 69,7% w prywatnym.

- ◀ Od wysokości 8215,44 zł — co najmniej 200% przeciętnego wynagrodzenia miesięcznego brutto dla gospodarki narodowej — zarabiano:
 - 4,0% kobiet oraz 8,8% mężczyzn,
 - 6,8% pracowników sektora prywatnego oraz 5,8% publicznego.
- ◀ W październiku 2014 roku miesięczne wynagrodzenie brutto co najmniej równe:
 - 5 przeciętnych wynagrodzeń miesięcznych (tzn. $\geq 20538,60$ zł) — otrzymało 0,59%,
 - 4 przeciętne wynagrodzenia (tzn. $\geq 16430,88$ zł) — 1,08%,
 - 3 przeciętne wynagrodzenia (tzn. $\geq 12323,16$ zł) — 2,32% zatrudnionych.

Wskaźnik różnicowania wynagrodzeń kobiet i mężczyzn

Przedstawione poniżej dane statystyczne są podstawą publikacji Eurostat na temat wskaźnika różnicowania wynagrodzeń kobiet i mężczyzn (Gender Pay Gap – GPG). Głównym źródłem informacji dla potrzeb opracowania wskaźnika jest badanie struktury wynagrodzeń według zawodów, realizowane w UE pod nazwą Structure of Earnings Survey - SES co 4 lata, natomiast w Polsce co 2 lata. W okresach pomiędzy badaniami prowadzone są szacunki z wykorzystaniem bieżących źródeł danych o wynagrodzeniach i zatrudnieniu. GPG jest wyliczany w procentach, z jednym znakiem po przecinku, przy wykorzystaniu przeciętnych stawek godzinowych wynagrodzeń ogółem brutto za czas opłacony (dla kobiet i mężczyzn zatrudnionych w grupach sekcji PKD 2007 od B do S z wył. O; tylko w jednostkach o liczbie pracujących 10 i więcej osób) oraz wzorów zgodnych z wymogami Eurostatu. Do uogólnienia wykorzystywany był mnożnik w postaci liczby wymiernej, z dokładnością 2 miejsc po przecinku.

Sekcje PKD 2007		2014
B	Górnictwo i wydobywanie	21,5%
C	Przetwórstwo przemysłowe	20,9%
D	Wytwarzanie i zaopatrywanie w energię elektryczną, gaz, parę wodną, gorącą wodę i powietrze do układów klimatyzacyjnych	1,7%
E	Dostawa wody; gospodarowanie ściekami i odpadami oraz działalność związana z rekultywacją	-0,4%
F	Budownictwo	-11,4%
G	Handel hurtowy i detaliczny; naprawa pojazdów samochodowych, włączając motocykle	28,8%
H	Transport i gospodarka magazynowa	-2,8%
I	Działalność związana z zakwaterowaniem i usługami gastronomicznymi	11,9%
J	Informacja i komunikacja	25,5%
K	Działalność finansowa i ubezpieczeniowa	36,7%
L	Działalność związana z obsługą rynku nieruchomości	14,5%
M	Działalność profesjonalna, naukowa i techniczna	19,2%
N	Działalność w zakresie usług administrowania i działalność wspierająca	-0,8%
O	Administracja publiczna i obrona narodowa; obowiązkowe zabezpieczenia społeczne	16,0%
P	Edukacja	5,1%
Q	Ochrona zdrowia i pomoc społeczna	17,4%
R	Działalność związana z kulturą, rozrywką i rekreacją	9,7%
S	Pozostała działalność usługowa	30,2%
B do S (-O)	Gender Pay Gap	7,7%

Uwagi metodyczne

Źródłem zaprezentowanych danych jest badanie struktury wynagrodzeń według zawodów za 2014 r. Badanie jest realizowane z częstotliwością dwuletnią na formularzu **Z-12**, ma charakter reprezentacyjny i **obejmuje podmioty gospodarki narodowej o liczbie (w momencie losowania próby jednostek) pracujących powyżej 9 osób**. Dane dotyczą osób pełnozatrudnionych oraz niepełnozatrudnionych, którzy przepracowali cały miesiąc październik.

Wielkość próby badania w 2014 r. wynosiła 29,7 tys. jednostek, co stanowiło 12,8% ogólnej liczby zbiorowości podmiotów o liczbie pracujących powyżej 9 osób. Sprawozdanie o symbolu Z-12 złożyło ok. 18,0 tys. podmiotów. Przeciętny podmiot, który złożył sprawozdanie Z-12, liczył 168 pracujących, w tym 145 zatrudnionych osób. Z poszczególnych podmiotów badaniem objęto ok. 730,5 tys. wylosowanych pracowników, którzy przepracowali cały miesiąc (*październik 2014 roku*). Po uogólnieniu wyników badania uzyskano zbiorowość ok. 7,7 mln zatrudnionych w pełnym i niepełnym wymiarze czasu pracy (*bez przeliczania niepełnozatrudnionych na pełnozatrudnionych*), a dane o wynagrodzeniach prezentowane są w przeliczeniu na pełny wymiar czasu pracy.

Informacje ilustrujące wysokość miesięcznych wynagrodzeń ogółem brutto za październik 2014 r. ujmują:

- a) wynagrodzenia osobowe za X 2014 r. (w tym m.in. wynagrodzenie zasadnicze, za pracę w godzinach nadliczbowych, dodatki funkcyjne czy za staż pracy, wynagrodzenia wypłacone za okresy dłuższe niż miesiąc w wysokości przypadającej na 1 miesiąc - np. 1/3 część premii za IV kwartał, 1/6 - premii za II półrocze);
- b) 1/12 część za 2014 r.: honorariów wypłaconych pracownikom własnym na podstawie umowy o pracę, dodatkowych wynagrodzeń rocznych dla pracowników jednostek sfery budżetowej, wypłat z tytułu udziału w zysku lub w nadwyżce bilansowej;
- c) kwoty składek na ubezpieczenie emerytalne, rentowe i chorobowe opłaconych przez ubezpieczonego od wynagrodzeń.

W wynagrodzeniach miesięcznych **nie uwzględniono** takich wypłat, jak: nagrody jubileuszowe, gratyfikacje, odprawy wypłacone przy przejściu na emeryturę, jednorazowe wynagrodzenia (wyrównawcze) wypłacone w związku ze zgłoszeniem i przyjęciem projektu wynalazczego powodującego zmianę norm pracy, ekwiwalenty za niewykorzystany urlop.

W badaniu struktury wynagrodzeń według zawodów za październik 2014 roku została zastosowana „Klasyfikacja zawodów i specjalności”, wprowadzona na podstawie Rozporządzenia Ministra Pracy i Polityki Społecznej z dnia 27 kwietnia 2010 r. w sprawie klasyfikacji zawodów i specjalności dla potrzeb rynku pracy oraz zakresu jej stosowania (Dz.U. Nr 82, poz. 537) zmienionego rozporządzeniem Ministra Pracy i Polityki Społecznej z dnia 12 listopada 2012 r. (Dz. U. 2012, poz. 1268).

* * * * *

Opracowanie merytoryczne

**Wydział Kosztów i Warunków Pracy
w Departamencie
Badań Demograficznych i Rynku Pracy GUS**

Rozpowszechnianie

**Rzecznik Prasowy Prezesa GUS
Artur Satora**
Tel. 22 608 3495, 22 608 3009
e-mail: rzecznik@stat.gov.pl

* * * * *

Publikacja „**Struktura wynagrodzeń według zawodów w październiku 2014 r.**” będzie dostępna w 2016 roku na <http://stat.gov.pl/obszary-tematyczne/rynek-pracy/pracujacy-zatrudnieni-wynagrodzenia-koszty-pracy/struktura-wynagrodzen-wedlug-zawodow-w-pazdzierniku-2014-r-4,6.html>, zaś publikacje:

- „**Struktura wynagrodzeń według zawodów w październiku 2004 r.**”
- „**Struktura wynagrodzeń według zawodów w październiku 2006 r.**”
- „**Struktura wynagrodzeń według zawodów w październiku 2008 r.**”
- „**Struktura wynagrodzeń według zawodów w październiku 2010 r.**”
- „**Struktura wynagrodzeń według zawodów w październiku 2012 r.**”

– są dostępne na tej stronie, w **Archiwum publikacji**.